

**Årsredovisning**  
och  
**Koncernredovisning**  
för  
**Nars Holding AB**  
559179-7906

Räkenskapsåret

2023-09-01 - 2024-08-31


### Fastställelseintyg

Undertecknad styrelseledamot i Nars Holding AB intygar att resultaträkningen och balansräkningen i årsredovisningen för moderbolaget samt koncernresultaträkningen och koncernbalansräkningen har fastställts på årsstämma den 13/12-24. Årsstämman beslutade att godkänna styrelsens förslag till resultatdisposition.

Jag intygar också att innehållet i årsredovisningen och revisionsberättelsen stämmer överens med originalen.

Stockholm den

13/12/2024



Rainer Ström

Styrelsen för Nars Holding AB avger följande årsredovisning och koncernredovisning för räkenskapsåret 2023-09-01 - 2024-08-31.

Årsredovisningen är upprättad i svenska kronor, SEK. Om inte annat särskilt anges, redovisas alla belopp i hela kronor (kr). Uppgifter inom parentes avser föregående år.

## Förvaltningsberättelse

### Information om verksamheten

Bolagets verksamhet avser förvaltning av värdepapper och därmed förenlig verksamhet.

Företaget har sitt säte i Stockholm.

### Väsentliga händelser under räkenskapsåret

Hästfoderbolaget Sweden AB, 556835-0747, har sålts från RS Produkter till Nars Holding AB med syfte att få en bättre koncernstruktur.

#### Flerårsöversikt (Tkr)

Koncernen	2023/24	2022/23	2021/22	2020/21	2019/20
Nettoomsättning	61 975	172 607	177 758	138 329	108 417
Resultat efter finansiella poster	-28 583	78 517	28 311	18 413	19 048
Balansomslutning	160 675	196 977	144 355	115 583	96 340
Soliditet	74	75	52	46	40
Moderbolaget	2023/24	2022/23	2021/22	2020/21	2019/20
Resultat efter finansiella poster	-26 687	73 512	9 801	4 948	-57
Soliditet	100	100	98	96	87

### Förändringar i eget kapital


Koncernen	Aktie- kapital	Annat eget kapital inkl. årets resultat	Totalt	
Belopp vid årets ingång	50 000	147 135 226	147 185 226	
Årets resultat		-29 003 756	-29 003 756	
<b>Belopp vid årets utgång</b>	<b>50 000</b>	<b>118 131 470</b>	<b>118 181 470</b>	
Moderbolaget	Aktie- kapital	Balanserat resultat	Årets resultat	Totalt
Belopp vid årets ingång	50 000	16 599 026	73 467 393	90 116 419
Disposition enligt beslut av årsstämman:				
Balanseras i ny räkning		73 467 393	-73 467 393	0
Årets resultat			-26 856 560	-26 856 560
<b>Belopp vid årets utgång</b>	<b>50 000</b>	<b>90 066 419</b>	<b>-26 856 560</b>	<b>63 259 859</b>

**Förslag till vinstdisposition**

Styrelsen föreslår att till förfogande stående vinstmedel (kronor):

balanserad vinst	90 066 419
årets förlust	-26 856 560
	<b>63 209 859</b>
disponeras så att	
i ny räkning överföres	63 209 859
	<b>63 209 859</b>

Koncernens och moderbolagets resultat och ställning i övrigt framgår av efterföljande resultat- och balansräkningar samt kassaflödesanalyser med noter.



## Koncernens Resultaträkning

	Not	2023-09-01 -2024-08-31	2022-09-01 -2023-08-31
Nettoomsättning		61 975 770	172 606 673
Övriga rörelseintäkter		11 813 722	17 675 812
		<b>73 789 492</b>	<b>190 282 485</b>
<b>Rörelsens kostnader</b>			
Råvaror och förnödenheter		0	-44 797 416
Handelsvaror		-44 492 645	-39 019 726
Övriga externa kostnader		-13 311 770	-39 904 272
Personalkostnader	2	-6 061 418	-22 774 183
Avskrivningar och nedskrivningar av materiella och immateriella anläggningstillgångar		-4 228 611	-14 805 143
Övriga rörelsekostnader		-77 449	744 853
		<b>-68 171 893</b>	<b>-160 555 887</b>
<b>Rörelseresultat</b>		<b>5 617 599</b>	<b>29 726 598</b>
<b>Resultat från finansiella poster</b>			
Resultat från andelar i koncernföretag	5	0	49 365 586
Resultat från andelar i intresseföretag och gemensamt styrda företag	4	-33 168 854	0
Resultat från övriga värdepapper och fordringar som är anläggningstillgångar	3	262 196	0
Övriga ränteintäkter och liknande resultatposter		222 448	866 277
Räntekostnader och liknande resultatposter		-1 516 884	-1 441 152
		<b>-34 201 094</b>	<b>48 790 711</b>
<b>Resultat efter finansiella poster</b>		<b>-28 583 495</b>	<b>78 517 309</b>
<b>Resultat före skatt</b>		<b>-28 583 495</b>	<b>78 517 309</b>
Skatt på årets resultat	6	-420 261	-6 529 600
<b>Årets resultat</b>		<b>-29 003 756</b>	<b>71 987 709</b>

## Koncernens Balansräkning

Not 2024-08-31 2023-08-31

### TILLGÅNGAR

#### Anläggningstillgångar

##### *Materiella anläggningstillgångar*

Byggnader och mark	7	59 669 221	61 906 559
Maskiner och andra tekniska anläggningar	8	5 358 951	2 691 903
Inventarier, verktyg och installationer	9	418 440	1 153 806
Pågående nyanläggningar och förskott avseende materiella anläggningstillgångar	10	9 179 235	6 065 235
		<b>74 625 847</b>	<b>71 817 503</b>

##### *Finansiella anläggningstillgångar*

Andelar i intresseföretag och gemensamt styrda företag		126 000	44 446 000
Fordringar hos intresseföretag och gemensamt styrda företag	13	0	15 625 000
Andra långfristiga fordringar		54 725 251	33 745 125
		<b>54 851 251</b>	<b>93 816 125</b>
<b>Summa anläggningstillgångar</b>		<b>129 477 098</b>	<b>165 633 628</b>

#### Omsättningstillgångar

##### *Varulager m m*

Råvaror och förnödenheter		7 211 578	14 710 038
		<b>7 211 578</b>	<b>14 710 038</b>

##### *Kortfristiga fordringar*

Kundfordringar		7 157 394	5 891 133
Aktuella skattefordringar		238 057	0
Övriga fordringar		3 736 156	3 423 504
Förutbetalda kostnader och upplupna intäkter	16	1 279 064	4 336 414
		<b>12 410 671</b>	<b>13 651 051</b>

##### *Kassa och bank*

<b>Summa omsättningstillgångar</b>		<b>11 576 008</b>	<b>2 982 201</b>
		<b>31 198 257</b>	<b>31 343 290</b>

### SUMMA TILLGÅNGAR

**160 675 355** **196 976 918**

## Koncernens Balansräkning

Not 2024-08-31 2023-08-31

### EGET KAPITAL OCH SKULDER

#### Eget kapital

Eget kapital hänförligt till moderföretagets  
aktieägare

Aktiekapital		50 000	50 000
Annat eget kapital inklusive årets resultat		118 131 470	147 135 226
<b>Eget kapital hänförligt till moderföretagets aktieägare</b>		<b>118 181 470</b>	<b>147 185 226</b>

**Summa eget kapital**

**118 181 470 147 185 226**

#### Avsättningar

Avsättningar för uppskjuten skatt

4 270 487 5 534 050  
**4 270 487 5 534 050**

#### Långfristiga skulder

Checkräkningskredit		550 122	0
Skulder till kreditinstitut	17	15 449 276	18 130 413
Övriga skulder		4 424 506	5 782 362
		<b>20 423 904</b>	<b>23 912 775</b>

#### Kortfristiga skulder

Skulder till kreditinstitut	17	2 143 364	2 143 364
Leverantörsskulder		9 263 819	5 874 561
Aktuella skatteskulder		1 356 931	3 772 375
Övriga skulder		956 154	1 028 452
Upplupna kostnader och förutbetalda intäkter		4 079 226	7 526 115
		<b>17 799 494</b>	<b>20 344 867</b>

### SUMMA EGET KAPITAL OCH SKULDER

**160 675 355 196 976 918**

**Koncernens**

Not

2023-09-01  
-2024-08-31

2022-09-01  
-2023-08-31

**Kassaflödesanalys**

**Den löpande verksamheten**

Resultat efter finansiella poster		-28 583 495	29 151 723
Justeringar för poster som inte ingår i kassaflödet m.m	21	39 969 925	14 805 143
Betald skatt		-3 073 762	-4 285 003

**Kassaflöde från den löpande verksamheten före förändringar av rörelsekapital**

**8 312 668**      **39 671 863**

**Kassaflöde från förändringar i rörelsekapital**

Förändring av varulager och pågående arbeten		7 498 460	3 959 308
Förändring kundfordringar		-1 266 261	15 950 463
Förändring av kortfristiga fordringar		2 744 698	-4 772 049
Förändring leverantörsskulder		3 389 258	-5 594 026
Förändring av kortfristiga skulder		-3 519 187	209 782
<b>Kassaflöde från den löpande verksamheten</b>		<b>17 159 636</b>	<b>49 425 341</b>

**Investeringsverksamheten**

Investeringar i materiella anläggningstillgångar		-7 579 885	-5 497 327
Försäljning av materiella anläggningstillgångar		465 481	0
Investeringar i finansiella anläggningstillgångar		-11 000 000	-44 320 000
Försäljning av finansiella anläggningstillgångar		9 698 565	49 365 586
<b>Kassaflöde från investeringsverksamheten</b>		<b>-8 415 839</b>	<b>-451 741</b>

**Finansieringsverksamheten**

Förändring kortfristiga finansiella skulder		0	-464 384
Erhållen amortering av lån		4 602 444	0
Amortering av lån		-4 752 434	-16 289 979
Lämnade lån		0	-48 788 727
<b>Kassaflöde från finansieringsverksamheten</b>		<b>-149 990</b>	<b>-65 543 090</b>

**Årets kassaflöde**

**8 593 807**      **-16 569 490**

**Likvida medel vid årets början**

Likvida medel vid årets början		2 982 201	19 551 691
<b>Likvida medel vid årets slut</b>		<b>11 576 008</b>	<b>2 982 201</b>

2025032108806

## Moderbolagets Resultaträkning

	Not	2023-09-01 -2024-08-31	2022-09-01 -2023-08-31
		0	0
<b>Rörelsens kostnader</b>			
Övriga externa kostnader	1	-121 110	-144 263
		<b>-121 110</b>	<b>-144 263</b>
<b>Rörelseresultat</b>		<b>-121 110</b>	<b>-144 263</b>
<b>Resultat från finansiella poster</b>			
Resultat från andelar i koncernföretag	5	6 215 041	73 295 000
Resultat från andelar i intresseföretag och gemensamt styrda företag	4	-33 168 855	0
Resultat från övriga värdepapper och fordringar som är anläggningstillgångar	3	262 196	0
Övriga ränteintäkter och liknande resultatposter		125 277	594 197
Räntekostnader och liknande resultatposter		0	-232 817
		<b>-26 566 341</b>	<b>73 656 380</b>
<b>Resultat efter finansiella poster</b>		<b>-26 687 451</b>	<b>73 512 117</b>
<b>Resultat före skatt</b>		<b>-26 687 451</b>	<b>73 512 117</b>
Skatt på årets resultat	6	-169 109	-44 724
<b>Årets resultat</b>		<b>-26 856 560</b>	<b>73 467 393</b>

## Moderbolagets Balansräkning

Not                      2024-08-31                      2023-08-31

### TILLGÅNGAR

#### Anläggningstillgångar

##### *Finansiella anläggningstillgångar*

Andelar i koncernföretag	14, 15	1 105 000	280 000
Andelar i intresseföretag och gemensamt styrda företag	12	126 000	44 446 000
Fordringar hos intresseföretag och gemensamt styrda företag	13	0	15 625 000
Andra långfristiga fordringar	11	54 725 251	28 561 243
		<b>55 956 251</b>	<b>88 912 243</b>
<b>Summa anläggningstillgångar</b>		<b>55 956 251</b>	<b>88 912 243</b>

#### Omsättningstillgångar

##### *Kortfristiga fordringar*

Fordringar hos koncernföretag		739 301	824 260
Övriga fordringar		51 584	105 850
Förutbetalda kostnader och upplupna intäkter		114 697	488 417
		<b>905 582</b>	<b>1 418 527</b>

##### *Kassa och bank*

<b>Summa omsättningstillgångar</b>		<b>6 771 859</b>	<b>110 373</b>
		<b>7 677 441</b>	<b>1 528 900</b>

### SUMMA TILLGÅNGAR

63 633 692                      90 441 143

## Moderbolagets Balansräkning

Not 2024-08-31 2023-08-31

### EGET KAPITAL OCH SKULDER

<b>Eget kapital</b>	19, 20		
<i>Bundet eget kapital</i>			
Aktiekapital		50 000	50 000
		<b>50 000</b>	<b>50 000</b>
 <i>Fritt eget kapital</i>			
Balanserad vinst eller förlust		90 066 419	16 599 026
Årets resultat		-26 856 560	73 467 393
		<b>63 209 859</b>	<b>90 066 419</b>
<b>Summa eget kapital</b>		<b>63 259 859</b>	<b>90 116 419</b>
 <b>Kortfristiga skulder</b>			
Aktuella skatteskulder		213 833	44 724
Övriga skulder		160 000	200 000
Upplupna kostnader och förutbetalda intäkter	18	0	80 000
<b>Summa kortfristiga skulder</b>		<b>373 833</b>	<b>324 724</b>
 <b>SUMMA EGET KAPITAL OCH SKULDER</b>		<b>63 633 692</b>	<b>90 441 143</b>

## Moderbolagets Kassaflödesanalys

Not                      2023-09-01                      2022-09-01  
                                 -2024-08-31                      -2023-08-31

### Den löpande verksamheten

Resultat efter finansiella poster		-26 687 451	217 117
Justeringar för poster som inte ingår i kassaflödet	21	35 663 865	0
<b>Kassaflöde från den löpande verksamheten före förändring av rörelsekapital</b>		<b>8 976 414</b>	<b>217 117</b>

### Kassaflöde från förändring av rörelsekapitalet

Förändring av kortfristiga fordringar		512 945	1 299 249
Förändring av kortfristiga skulder		-120 000	0
<b>Kassaflöde från den löpande verksamheten</b>		<b>9 369 359</b>	<b>1 516 366</b>

### Investeringsverksamheten

Investeringar i andelar i koncernföretag		-825 000	0
Försäljning av andelar i intresseföretag		8 393 939	0
Investeringar i finansiella anläggningstillgångar		-11 000 000	-50 000
Försäljning av finansiella anläggningstillgångar		1 304 626	0
<b>Kassaflöde från investeringsverksamheten</b>		<b>-2 126 435</b>	<b>-50 000</b>

### Finansieringsverksamheten


Erhållen utdelning		0	13 500 000
Erhållen amortering av lån		7 812 500	0
Försäljning av andelar i koncernföretag		0	59 795 000
Förvärv av andelar i intresseföretag		0	-44 320 000
Lämnade lån till intresseföretag		0	-15 625 000
Övriga lämnade lån		-8 393 938	-28 561 243
<b>Kassaflöde från finansieringsverksamheten</b>		<b>-581 438</b>	<b>-15 211 243</b>

### Årets kassaflöde

**6 661 486**                      **-13 744 877**

### Likvida medel vid årets början

Likvida medel vid årets början		110 373	13 855 250
<b>Likvida medel vid årets slut</b>		<b>6 771 859</b>	<b>110 373</b>



2025032108810



## Noter

### Not 1 Redovisnings- och värderingsprinciper

#### Allmänna upplysningar

Årsredovisningen och koncernredovisningen är upprättad i enlighet med årsredovisningslagen och BFNAR 2012:1 Årsredovisning och koncernredovisning (K3).

Redovisningsprinciperna är oförändrade jämfört med föregående år.

#### Intäktsredovisning

Intäkter har tagits upp till verkligt värde av vad som erhållits eller kommer att erhållas och redovisas i den omfattning det är sannolikt att de ekonomiska fördelarna kommer att tillgodogöras bolaget och intäkterna kan beräknas på ett tillförlitligt sätt.

#### Koncernredovisning

##### *Konsolideringsmetod*

Koncernredovisningen har upprättats enligt förvärvsmetoden. Detta innebär att förvärvade verksamheters identifierbara tillgångar och skulder redovisas till marknadsvärde enligt upprättad förvärvsanalys. Överstiger verksamhetens anskaffningsvärde det beräknade marknadsvärdet av de förväntade nettotillgångarna enligt förvärvsanalysen redovisas skillnaden som goodwill.

##### *Dotterföretag*

Koncernredovisningen omfattar, förutom moderföretaget, samtliga företag i vilka moderföretaget direkt eller indirekt har mer än 50 % av röstetalet eller på annat sätt innehar det bestämmande inflytandet och därmed har en rätt att utforma företagets finansiella och operativa strategier i syfte att erhålla ekonomiska fördelar.

Ett dotterföretags intäkter och kostnader tas in i koncernredovisningen från och med tidpunkten för förvärvet till och med den tidpunkt då moderföretaget inte längre har ett bestämmande inflytande över dotterföretaget.

##### *Intresseföretag*

Som intresseföretag räknas sådana företag där företaget har ett betydande men inte bestämmande inflytande. Ett betydande inflytande anses normalt föreligga när företaget äger minst 20 % men inte mer än 50 % av rösterna i ett annat företag.

##### *Transaktioner mellan koncernföretag*

Koncerninterna fordringar och skulder samt transaktioner mellan koncernföretag liksom orealiserade vinster elimineras i sin helhet. Orealiserade förluster elimineras också såvida inte transaktionen motsvarar ett nedskrivningsbehov.

Förändring av internvinst under räkenskapsåret har elimineras i koncernresultaträkningen.

#### Anläggningstillgångar

Immateriella och materiella anläggningstillgångar redovisas till anskaffningsvärde minskat med ackumulerade avskrivningar enligt plan och eventuella nedskrivningar.

Avskrivning sker linjärt över den förväntade nyttjandeperioden med hänsyn till väsentligt restvärde

Följande avskrivningsprocent tillämpas:

***Materiella anläggningstillgångar***

Byggnader	se nedan
Stomme och grund	5-10 år
Stomkopleteringar/innerväggar, restpost	50 år
Värme, sanitet, el, fasad och yttertak	40 år
Inre ytskikt	10 år
Ventilation	20 år
Styr- och övervakning	15 år
Maskiner och andra tekniska anläggningar	5-10 år
Inventarier vertyg och installationer	5-10 år

**Finansiella instrument**

***Andelar i dotterföretag***

Andelar i dotterföretag redovisas till anskaffningsvärde efter avdrag för eventuella nedskrivningar. I anskaffningsvärdet ingår köpeskillingen som erlagts för aktierna samt förvärvskostnader. Eventuella kapitaltillskott läggs till anskaffningsvärdet när de uppkommer.

***Andra långfristiga värdepappersinnehav***

Placeringar i värdepapper som är anskaffade med avsikt att innehas långsiktigt har redovisats till sina anskaffningsvärden. Varje balansdag görs bedömning om eventuellt nedskrivningsbehov.

***Kundfordringar/kortfristiga fordringar***

Kundfordringar och kortfristiga fordringar redovisas som omsättningstillgångar till det belopp som förväntas bli inbetalt efter avdrag för individuellt bedömda osäkra fordringar.

***Låneskulder och leverantörsskulder***

Låneskulder och leverantörsskulder redovisas initialt till anskaffningsvärde efter avdrag för transaktionskostnader. Skiljer sig det redovisade beloppet från det belopp som ska återbetalas vid förfallotidpunkten periodiseras mellanskillnaden som räntekostnad över lånets löptid med hjälp av instrumentets effektivränta. Härigenom överensstämmer vid förfallotidpunkten det redovisade beloppet och det belopp som ska återbetalas.

**Inkomstskatter**

Total skatt utgörs av aktuell skatt och uppskjuten skatt. Skatter redovisas i resultaträkningen, utom då underliggande transaktion redovisas direkt mot eget kapital varvid tillhörande skatteeffekter redovisas i eget kapital.

***Aktuell skatt***

Aktuell skatt avser inkomstskatt för innevarande räkenskapsår samt den del av tidigare räkenskapsårs inkomstskatt som ännu inte redovisats. Aktuell skatt beräknas utifrån den skattesats som gäller per balansdagen.

***Uppskjuten skatt***

Uppskjuten skatt är inkomstskatt som avser framtida räkenskapsår till följd av tidigare händelser. Redovisning sker enligt balansräkningsmetoden. Enligt denna metod redovisas uppskjutna skatteskulder och uppskjutna skattefordringar på temporära skillnader som uppstår mellan bokförda respektive skattemässiga värden för tillgångar och skulder samt för övriga skattemässiga avdrag eller underskott.

Uppskjutna skattefordringar netto redovisas mot uppskjutna skatteskulder endast om de kan betalas med

2025032108812

ett nettobelopp. Uppskjuten skatt beräknas utifrån gällande skattesats på balansdagen. Effekter av förändringar i gällande skattesatser resultatförs i den period förändringen lagstadsats. Uppskjuten skattefordran redovisas som finansiell anläggningstillgång och uppskjuten skatteskuld som avsättning.

Uppskjuten skattefordran avseende underskottsavdrag eller andra framtida skattemässiga avdrag redovisas i den omfattning det är sannolikt att avdragen kan avräknas mot framtida skattemässiga överskott.

På grund av sambandet mellan redovisning och beskattning särredovisas inte den uppskjutna skatteskulden som är hänförlig till obeskattade reserver.

### **Avsättningar**

Som avsättning har redovisats förpliktelser gentemot tredje man som är hänförliga till räkenskapsåret eller tidigare räkenskapsår och som på balansdagen antingen är säkra eller sannolika till sin förekomst men oviss till belopp eller till den tidpunkt då de ska infrias.

### **Kassaflödesanalys**

Kassaflödesanalysen upprättas enligt indirekt metod. Det redovisade kassaflödet omfattar endast transaktioner som medfört in- eller utbetalningar.

### **Nyckeltalsdefinitioner**

Nettoomsättning

Rörelsens huvudintäkter, fakturerade kostnader, sidointäkter samt intäktskorrigeringar.

Resultat efter finansiella poster

Resultat efter finansiella intäkter och kostnader men före bokslutsdispositioner och skatter.

Balansomslutning

Företagets samlade tillgångar.


Soliditet (%)

Justerat eget kapital (eget kapital och obeskattade reserver med avdrag för uppskjuten skatt) i procent av balansomslutning.

### **Uppskattningar och bedömningar**

Upprättandet av bokslut och tillämpning av redovisningsprinciper, baseras ofta på ledningens bedömningar, uppskattningar och antaganden som anses vara rimliga vid den tidpunkt då bedömningen görs. Uppskattningar och bedömningar är baserade på historiska erfarenheter och ett antal andra faktorer, som under rådande omständigheter anses vara rimliga. Resultatet av dessa används för att bedöma de redovisade värdena på tillgångar och skulder, som inte annars framgår tydligt från andra källor. Det verkliga utfallet kan avvika från dessa uppskattningar och bedömningar. Uppskattningar och antaganden ses över regelbundet.

Inga väsentliga källor till osäkerhet i uppskattningar och antaganden på balansdagen bedöms kunna innebära en betydande risk för en väsentlig justering av redovisade värden för tillgångar och skulder under nästa räkenskapsår.



**Not 1 Arvode till revisorer  
Koncernen**

Med revisionsuppdrag avses granskning av årsredovisningen och bokföringen samt styrelsens förvaltning, övriga arbetsuppgifter som det ankommer på bolagets revisor att utföra samt rådgivning eller annat biträde som föranleds av iakttagelser vid sådan granskning eller genomförandet av sådana övriga arbetsuppgifter.

	2024-08-31	2023-08-31
<b>Företagarnas revisionsbyrå i Uppsala AB</b>		
Revisionsuppdrag	137 800	133 000
	<b>137 800</b>	<b>133 000</b>
<b>Moderbolaget</b>		
	2023-09-01	2022-09-01
	-2024-08-31	-2023-08-31
<b>Företagarnas revisionsbyrå i Uppsala AB</b>		
Revisionsuppdrag	35 000	28 500
	<b>35 000</b>	<b>28 500</b>

**Not 2 Anställda och personalkostnader  
Koncernen**

	2023-09-01 -2024-08-31	2022-09-01 -2023-08-31
<b>Medelantalet anställda</b>		
Kvinnor	2	5
Män	8	30
	<b>10</b>	<b>35</b>
<b>Löner och andra ersättningar</b>		
Övriga anställda	4 507 282	16 483 930
	<b>4 507 282</b>	<b>16 483 930</b>
<b>Sociala kostnader</b>		
Pensionskostnader	357 019	717 042
Övriga sociala avgifter enligt lag och avtal	1 492 979	5 219 022
	<b>1 849 998</b>	<b>5 936 064</b>
<b>Totala löner, ersättningar, sociala kostnader och pensionskostnader</b>	<b>6 357 280</b>	<b>22 419 994</b>
<b>Könsfördelning bland ledande befattningshavare</b>		
Andel män i styrelsen	100 %	100 %

*[Handwritten signature]*

*[Handwritten mark]*

**Not 3 Resultat från övriga värdepapper och fordringar som är anläggningstillgångar**

**Koncernen**

	2023-09-01 -2024-08-31	2022-09-01 -2023-08-31
Resultat vid avyttringar	262 196	0
	262 196	0

**Moderbolaget**

	2023-09-01 -2024-08-31	2022-09-01 -2023-08-31
Resultat vid avyttringar	262 196	0
	262 196	0

**Not 4 Resultat från andelar i intresseföretag och gemensamt styrda företag**

**Koncernen**

	2023-09-01 -2024-08-31	2022-09-01 -2023-08-31
Erhållna utdelningar	2 202 288	
Resultat vid avyttringar	-35 926 061	0
Ränteintäkter	554 918	
	-33 168 855	0

**Moderbolaget**

	2023-09-01 -2024-08-31	2022-09-01 -2023-08-31
Erhållna utdelningar	2 202 288	0
Resultat vid avyttringar	-35 926 061	0
Ränteintäkter	554 918	0
	-33 168 855	0

**Not 5 Resultat från andelar i koncernföretag**

**Koncernen**

	2023-09-01 -2024-08-31	2022-09-01 -2023-08-31
Resultat vid avyttringar	0	49 365 586
	0	49 365 586

**Moderbolaget**

	2023-09-01 -2024-08-31	2022-09-01 -2023-08-31
Erhållna utdelningar	6 215 000	13 500 000

2025032108815

*Handwritten signature*

*Handwritten mark*

Resultat vid avyttringar	0	59 795 000
	<b>6 215 000</b>	<b>73 295 000</b>

**Not 6 Aktuell och uppskjuten skatt  
Koncernen**

	<b>2023-09-01 -2024-08-31</b>	<b>2022-09-01 -2023-08-31</b>
Aktuell skatt	-258 551	-4 680 367
Uppskjuten skatt	-161 710	-1 849 233
<b>Skatt på årets resultat</b>	<b>-420 261</b>	<b>-6 529 600</b>
Redovisat resultat i skattepliktig verksamhet före skatt	-28 583 495	78 517 309
Skatt beräknad enligt gällande skattesats (20.6%)	6 037 992	-16 174 566
Ej avdragsgilla kostnader	-7 882 727	-33 362
Ej skattepliktiga intäkter	1 734 095	1 304
Ökning av underskottsavdrag utan motsvarande aktivering av uppskjuten skatt	0	-1 226 968
Skattemässiga justeringar	0	12 829 524
Schablonränta på periodiseringsfonder	-147 911	-62 975
Förändring av uppskjuten skatt	-161 710	-1 849 233
Övrigt	0	-13 324
<b>Redovisad skattekostnad</b>	<b>-420 261</b>	<b>-6 529 600</b>

**Moderbolaget**

	<b>2023-09-01 -2024-08-31</b>	<b>2022-09-01 -2023-08-31</b>
Aktuell skatt	-169 109	-44 724
<b>Skatt på årets resultat</b>	<b>-169 109</b>	<b>-44 724</b>
Redovisat resultat i skattepliktig verksamhet före skatt	-26 687 201	73 512 117
Skatt beräknad enligt gällande skattesats (20.6%)	5 497 563	-15 143 496
Ej avdragsgilla kostnader	-7 400 767	0
Ej skattepliktiga intäkter	1 734 095	2 781 000
Övriga justeringar	0	12 317 772
<b>Redovisad skattekostnad</b>	<b>-169 109</b>	<b>-44 724</b>

2025032108817

**Not 7 Byggnader och mark  
Koncernen**

	2024-08-31	2023-08-31
Ingående anskaffningsvärden	77 822 940	75 657 035
Inköp		2 165 905
Omklassificeringar	-1 283 505	0
<b>Utgående ackumulerade anskaffningsvärden</b>	<b>76 539 435</b>	<b>77 822 940</b>
Ingående avskrivningar	-15 916 381	-13 798 059
Omklassificeringar	1 283 505	0
Årets avskrivningar	-2 237 338	-2 118 322
<b>Utgående ackumulerade avskrivningar</b>	<b>-16 870 214</b>	<b>-15 916 381</b>
<b>Utgående redovisat värde</b>	<b>59 669 221</b>	<b>61 906 559</b>

**Not 8 Maskiner och inventarier  
Koncernen**

	2024-08-31	2023-08-31
Ingående anskaffningsvärden	9 394 255	18 375 410
Inköp	4 465 885	370 000
Försäljningar/utrangeringar		-9 351 155
<b>Utgående ackumulerade anskaffningsvärden</b>	<b>13 860 140</b>	<b>9 394 255</b>
Ingående avskrivningar	-6 702 352	-11 612 554
Försäljningar/utrangeringar		7 132 671
Årets avskrivningar	-1 798 837	-2 222 469
<b>Utgående ackumulerade avskrivningar</b>	<b>-8 501 189</b>	<b>-6 702 352</b>
<b>Utgående redovisat värde</b>	<b>5 358 951</b>	<b>2 691 903</b>

**Not 9 Inventarier, verktyg och installationer  
Koncernen**

	2024-08-31	2023-08-31
Ingående anskaffningsvärden	1 693 514	15 500 850
Försäljningar/utrangeringar	-940 502	-13 807 336
<b>Utgående ackumulerade anskaffningsvärden</b>	<b>753 012</b>	<b>1 693 514</b>
Ingående avskrivningar	-539 708	-6 048 285
Försäljningar/utrangeringar	325 858	7 202 606
Årets avskrivningar	-120 722	-1 694 029
<b>Utgående ackumulerade avskrivningar</b>	<b>-334 572</b>	<b>-539 708</b>
<b>Utgående redovisat värde</b>	<b>418 440</b>	<b>1 153 806</b>

*[Handwritten signature]*

*[Handwritten mark]*

2025032108818

**Not 10 Pågående nyanläggningar och förskott avseende materiella anläggningar  
Koncernen**


	2024-08-31	2023-08-31
Ingående anskaffningsvärden	6 065 235	3 103 813
Inköp	3 114 000	2 961 422
Utgående ackumulerade anskaffningsvärden	9 179 235	6 065 235
<b>Utgående redovisat värde</b>	<b>9 179 235</b>	<b>6 065 235</b>

**Not 11 Andra långfristiga fordringar  
Koncernen**

	2024-08-31	2023-08-31
Ingående anskaffningsvärden	33 745 125	0
Tillkommande fordringar	14 210 056	33 163 727
Avgående fordringar	-1 042 430	0
Omklassificeringar	7 812 500	581 398
Utgående ackumulerade anskaffningsvärden	54 725 251	33 745 125
<b>Utgående redovisat värde</b>	<b>54 725 251</b>	<b>33 745 125</b>

**Moderbolaget**

	2024-08-31	2023-08-31
Ingående anskaffningsvärden	28 561 243	0
Tillkommande fordringar	19 393 938	28 561 243
Avgående fordringar	-1 042 430	0
Omklassificeringar	7 812 500	0
Utgående ackumulerade anskaffningsvärden	54 725 251	28 561 243
<b>Utgående redovisat värde</b>	<b>54 725 251</b>	<b>28 561 243</b>



2025032108819

**Not 12 Andelar i intresseföretag och gemensamt styrda företag**

**Koncernen**

	2024-08-31	2023-08-31
Ingående anskaffningsvärden	44 446 000	126 000
Inköp	0	44 320 000
Försäljningar	-44 320 000	0
<b>Utgående ackumulerade anskaffningsvärden</b>	<b>126 000</b>	<b>44 446 000</b>
<b>Utgående redovisat värde</b>	<b>126 000</b>	<b>44 446 000</b>

**Moderbolaget**

	2024-08-31	2023-08-31
Ingående anskaffningsvärden	44 446 000	126 000
Inköp	0	44 320 000
Försäljningar	-44 320 000	0
<b>Utgående ackumulerade anskaffningsvärden</b>	<b>126 000</b>	<b>44 446 000</b>
<b>Utgående redovisat värde</b>	<b>126 000</b>	<b>44 446 000</b>

**Not 13 Fordringar hos intresseföretag och gemensamt styrda företag**

**Koncernen**

	2024-08-31	2023-08-31
Ingående anskaffningsvärden	15 625 000	0
Tillkommande fordringar	0	15 625 000
Avgående fordringar	-7 812 500	0
Omklassificeringar	-7 812 500	0
<b>Utgående ackumulerade anskaffningsvärden</b>	<b>0</b>	<b>15 625 000</b>
<b>Utgående redovisat värde</b>	<b>0</b>	<b>15 625 000</b>

**Moderbolaget**

	2024-08-31	2023-08-31
Ingående anskaffningsvärden	15 625 000	0
Tillkommande fordringar	0	15 625 000
Avgående fordringar	-7 812 500	0
Omklassificeringar	-7 812 500	0
<b>Utgående ackumulerade anskaffningsvärden</b>	<b>0</b>	<b>15 625 000</b>
<b>Utgående redovisat värde</b>	<b>0</b>	<b>15 625 000</b>

**Not 14 Andelar i koncernföretag  
Moderbolaget**

	2024-08-31	2023-08-31
Ingående anskaffningsvärden	280 000	230 000
Inköp	825 000	50 000
<b>Utgående ackumulerade anskaffningsvärden</b>	<b>1 105 000</b>	<b>280 000</b>
<b>Utgående redovisat värde</b>	<b>1 105 000</b>	<b>280 000</b>

**Not 15 Specifikation andelar i koncernföretag  
Moderbolaget**

Namn	Kapital- andel	Rösträtts- andel	Antal andelar	Bokfört värde
RS Ecosaver AB	100%	100%	500	50 000
RS Produkter AB	100%	100%	2 000	180 000
RS Sala Kristina 4:4221 Fastighets AB	100%	100%	250	25 000
RS Älvdalen Mjågen 1:10 Fastighets AB	100%	100%	250	25 000
Hästhöjningsbolaget Sweden AB	100%	100%	1 000	800 000
RS Gislaved Sporda 4:16 Fastighets AB	100%	100%	250	25 000
				<b>1 105 000</b>

	Org.nr	Säte
RS Ecosaver AB	559218-1902	Stockholm
RS Produkter AB	556527-7885	Enköping
RS Sala Kristina 4:4221 Fastighets AB	559422-0427	Enköping
RS Älvdalen Mjågen 1:10 Fastighets AB	559422-0310	Enköping
Hästhöjningsbolaget Sweden AB	556835-0747	Enköping
RS Gislaved Sporda 4:16 Fastighets AB	559490-7072	Enköping

**Not 16 Förutbetalda kostnader och upplupna intäkter  
Koncernen**

	2024-08-31	2023-08-31
Förutbetalda försäkringspremier	89 986	255 576
Förutbetalda leasingavgifter	0	7 316
Förutbetalda övriga kostnader	239 769	0
Upplupna ränteintäkter	114 697	1 032 565
Upplupna intäkter	834 612	3 040 957
	<b>1 279 064</b>	<b>4 336 414</b>

2025032108820

2025032108821

**Not 17 Långfristiga skulder  
Koncernen**

	2024-08-31	2023-08-31
Skulder som förfaller senare än 5 år efter balansdagen	7 206 570	9 349 934
	<b>7 206 570</b>	<b>9 349 934</b>

**Not 18 Upplupna kostnader och förutbetalda intäkter  
Koncernen**

	2024-08-31	2023-08-31
Personalrelaterade kostnader	1 230 915	2 004 201
Förutbetalda hyresintäkter	1 604 264	1 630 592
Upplupna räntekostnader	133 279	0
Övriga upplupna kostnader	1 110 768	3 891 122
	<b>4 079 226</b>	<b>7 525 915</b>

**Moderbolaget**

	2024-08-31	2023-08-31
Övriga upplupna kostnader	0	80 000
	<b>0</b>	<b>80 000</b>

**Not 19 Antal aktier och kvotvärde  
Moderbolaget**

	Antal aktier
Nars Holding AB	500
	<b>500</b>

**Not 20 Disposition av vinst eller förlust  
Moderbolaget**

2024-08-31

**Förslag till vinstdisposition**

Styrelsen föreslår att till förfogande stående vinstmedel:

balanserad vinst	90 066 419
årets förlust	-26 856 560
	<b>63 209 859</b>

disponeras så att  
i ny räkning överföres

63 209 859  
**63 209 859**



2025032108822

**Not 21 Justering för poster som inte ingår i kassaflödet  
Koncernen**

	2024-08-31	2023-08-31
Avskrivningar	4 228 611	14 805 143
Vinst vid försäljning av materiella anläggningstillgångar	-262 196	
Förlust vid försäljning av materiella anläggningstillgångar	77 449	
Förlust vid försäljning av finansiella anläggningstillgångar	35 926 061	
	<b>39 969 925</b>	<b>14 805 143</b>

**Moderbolaget**

	2024-08-31	2023-08-31
Vinst vid försäljning av finansiella anläggningstillgångar	-262 196	
Förlust vid försäljning av finansiella anläggningstillgångar	35 926 061	0
	<b>35 663 865</b>	<b>0</b>


**Not 22 Ställda säkerheter  
Koncernen**

	2024-08-31	2023-08-31
Fastighetsinteckningar	28 105 000	28 105 000
Företagsinteckningar	6 500 000	6 500 000
	<b>34 605 000</b>	<b>34 605 000</b>

Stockholm den 13/12 2024

  
Rainer Ström

Min revisionsberättelse har lämnats 13/12 2024

  
Fredrik Agerson  
Auktoriserad revisor

# Revisionsberättelse

Till bolagsstämman i Nars Holding AB  
Org.nr 559179-7906

## Rapport om årsredovisningen och koncernredovisningen

### Uttalanden

Jag har utfört en revision av årsredovisningen och koncernredovisningen för Nars Holding AB för räkenskapsåret 2023-09-01 - 2024-08-31.

Enligt min uppfattning har årsredovisningen och koncernredovisningen upprättats i enlighet med årsredovisningslagen och ger en i alla väsentliga avseenden rättvisande bild av moderbolagets och koncernens finansiella ställning per den 2024-08-31 och av dessas finansiella resultat och kassaflöde för året enligt årsredovisningslagen. Förvaltningsberättelsen är förenlig med årsredovisningens och koncernredovisningens övriga delar.

Jag tillstyrker därför att bolagsstämman fastställer resultaträkningen och balansräkningen för moderbolaget och koncernen.

### Grund för uttalanden

Jag har utfört revisionen enligt International Standards on Auditing (ISA) och god revisionssed i Sverige. Mitt ansvar enligt dessa standarder beskrivs närmare i avsnittet *Revisorns ansvar*. Jag är oberoende i förhållande till moderbolaget och koncernen enligt god revisorssed i Sverige och har i övrigt fullgjort mitt yrkesetiska ansvar enligt dessa krav.

Jag anser att de revisionsbevis jag har inhämtat är tillräckliga och ändamålsenliga som grund för mina uttalanden.

### Styrelsens ansvar

Det är styrelsen som har ansvaret för att årsredovisningen och koncernredovisningen upprättas och att de ger en rättvisande bild enligt årsredovisningslagen. Styrelsen ansvarar även för den interna kontroll som den bedömer är nödvändig för att upprätta en årsredovisning och koncernredovisning som inte innehåller några väsentliga felaktigheter, vare sig dessa beror på oegentligheter eller misstag.

Vid upprättandet av årsredovisningen och koncernredovisningen ansvarar styrelsen för bedömningen av bolagets och koncernens förmåga att fortsätta verksamheten. Den upplyser, när så är tillämpligt, om förhållanden som kan påverka förmågan att fortsätta verksamheten och att använda antagandet om fortsatt drift. Antagandet om fortsatt drift tillämpas dock inte om styrelsen avser att likvidera bolaget, upphöra med verksamheten eller inte har något realistiskt alternativ till att göra något av detta.

### Revisorns ansvar

Mina mål är att uppnå en rimlig grad av säkerhet om huruvida årsredovisningen och koncernredovisningen som helhet inte innehåller några väsentliga felaktigheter, vare sig dessa beror på oegentligheter eller misstag, och att lämna en revisionsberättelse som innehåller mina uttalanden. Rimlig säkerhet är en hög grad av säkerhet, men är ingen garanti för att en revision som utförs enligt ISA och god revisionssed i Sverige alltid kommer att upptäcka en väsentlig felaktighet om en sådan finns. Felaktigheter kan uppstå på grund av oegentligheter eller misstag och anses vara väsentliga om de enskilt eller tillsammans rimligen kan förväntas påverka de ekonomiska beslut som användare fattar med grund i årsredovisningen och koncernredovisningen.



En ytterligare beskrivning av mitt ansvar för revisionen av årsredovisningen finns på Revisorsinspektionens webbplats:

[www.revisorsinspektionen.se/revisornsansvar](http://www.revisorsinspektionen.se/revisornsansvar). Denna beskrivning är en del av revisionsberättelsen.

## Rapport om andra krav enligt lagar och andra författningar

### *Uttalanden*

Utöver min revision av årsredovisningen och koncernredovisningen har jag även utfört en revision av styrelsens förvaltning för Nars Holding AB för räkenskapsåret 2023-09-01 - 2024-08-31 samt av förslaget till dispositioner beträffande bolagets vinst eller förlust.

Jag tillstyrker att bolagsstämman disponerar vinsten enligt förslaget i förvaltningsberättelsen och beviljar styrelsens ledamot ansvarsfrihet för räkenskapsåret.

### *Grund för uttalanden*

Jag har utfört revisionen enligt god revisions sed i Sverige. Mitt ansvar enligt denna beskrivs närmare i avsnittet Revisorns ansvar. Jag är oberoende i förhållande till moderbolaget och koncernen enligt god revisors sed i Sverige och har i övrigt fullgjort mitt yrkesetiska ansvar enligt dessa krav.

Jag anser att de revisionsbevis jag har inhämtat är tillräckliga och ändamålsenliga som grund för mina uttalanden.

### *Styrelsens ansvar*

Det är styrelsen som har ansvaret för förslaget till dispositioner beträffande bolagets vinst eller förlust. Vid förslag till utdelning innefattar detta bland annat en bedömning av om utdelningen är försvarlig med hänsyn till de krav som bolagets och koncernens verksamhetsart, omfattning och risker ställer på storleken av moderbolagets och koncernens egna kapital, konsolideringsbehov, likviditet och ställning i övrigt.

Styrelsen ansvarar för bolagets organisation och förvaltningen av bolagets angelägenheter. Detta innefattar bland annat att fortlöpande bedöma bolagets och koncernens ekonomiska situation och att tillse att bolagets organisation är utformad så att bokföringen, medelsförvaltningen och bolagets ekonomiska angelägenheter i övrigt kontrolleras på ett betryggande sätt.

### *Revisorns ansvar*

Mitt mål beträffande revisionen av förvaltningen, och därmed mitt uttalande om ansvarsfrihet, är att inhämta revisionsbevis för att med en rimlig grad av säkerhet kunna bedöma om någon styrelseledamot i något väsentligt avseende:

- företagit någon åtgärd eller gjort sig skyldig till någon försummelse som kan föranleda ersättningsskyldighet mot bolaget, eller

- på något annat sätt handlat i strid med aktiebolagslagen, årsredovisningslagen eller bolagsordningen.

Mitt mål beträffande revisionen av förslaget till dispositioner av bolagets vinst eller förlust, och därmed mitt uttalande om detta, är att med rimlig grad av säkerhet bedöma om förslaget är förenligt med aktiebolagslagen.


Rimlig säkerhet är en hög grad av säkerhet, men ingen garanti för att en revision som utförs enligt god revisions sed i Sverige alltid kommer att upptäcka åtgärder eller försummelser som kan föranleda ersättningsskyldighet mot bolaget, eller att ett förslag till dispositioner av bolagets vinst eller förlust inte är förenligt med aktiebolagslagen.



En ytterligare beskrivning av mitt ansvar för revisionen av förvaltningen finns på Revisorsinspektionens webbplats:

[www.revisorsinspektionen.se/revisornsansvar](http://www.revisorsinspektionen.se/revisornsansvar). Denna beskrivning är en del av revisionsberättelsen.

Uppsala 2024-12-13



---

Fredrik Agerson  
Auktoriserad revisor

2025032108825