

# Årsredovisning

## Cejn Norden AB

Org.nr 556104-1517

Räkenskapsår 2023-01-01 - 2023-12-31

### Fastställelseintyg

Undertecknad styrelseledamot intygar härmed att en med denna undertecknade kopia likalydande resultat- och balansräkning blivit fastställd på årsstämman den 15 maj 2024. Årsstämman beslöt tillika godkänna styrelsens förslag till vinstdisposition.

Jag intygar också att innehållet i årsredovisningen och revisionsberättelsen stämmer överens med originalen.

Skövde den 15 maj 2024



Marcus Allerbjör

## Årsredovisning för räkenskapsåret 2023-01-01 - 2023-12-31

Styrelsen och verkställande direktören för Cejn Norden AB avger härmed följande årsredovisning.

Innehåll	Sida
Förvaltningsberättelse	2-3
Resultaträkning	4
Balansräkning	5-6
Kassaflödesanalys	7
Noter	8-14

Årsredovisningen är upprättad i SEK. Alla belopp redovisas, om inte annat anges, i tusentals kronor (tkr).  
Uppgifter inom parentes avser föregående år.

## Förvaltningsberättelse

### Ägarförhållanden

Cejn Norden AB, med säte i Skövde, är ett helägt dotterbolag till Cejn AB, Skövde. Cejn Danmark ApS är ett helägt dotterföretag till Cejn Norden AB.

### Information om verksamheten

Cejn Norden AB har till föremål för sin verksamhet att försälja snabbkopplings-system avsedda för tryckluft, gas, vätskor och hydraulik på den nordiska marknaden. Av moderbolagets nettoomsättning avser 56% (55%) försäljning inom Sverige. Dotterföretaget Cejn Danmark ApS ombesörjer försäljningen på den danska marknaden.

### Resultat och ställning

Översikt (tkr)	2023	2022	2021	2020
Nettoomsättning	184 166	194 461	183 878	152 477
Rörelsemarginal	3,4%	6,3%	9,7%	5,1%
Resultat efter finansiella poster	7 456	14 702	19 844	10 238
Balansomslutning	43 735	51 536	55 679	52 137
Soliditet	50%	54%	55%	61%
Medelantal anställda	9	10	10	11

### Nyckeltalsdefinitioner

#### *Rörelsemarginal*

Rörelseresultat i procent av nettoomsättningen.

#### *Soliditet*

Beskattat eget kapital samt 79,4% av obeskattade reserver (justerat eget kapital) i procent av balansomslutningen.

### Framtida utveckling, risker och osäkerhetsfaktorer.

Styrelsen gör bedömningen att det allmänna konjunkturläget är relativt stabilt och att det trots oroligheter i världen finns möjligheter att växa.

Cejn Norden AB är utsatt för ett antal riskfaktorer som helt eller delvis ligger utanför bolagets kontroll, men som kan ha påverkan på bolagets resultat och ställning såsom förändringar i det allmänna konjunkturläget och valutakurser.

### Specifikation över förändring i eget kapital

Till förfogande stående vinstmedel, 14 242 tkr disponerades så att 12 000 tkr delades ut till moderbolaget och resterande 2 242 tkr överfördes i ny räkning.

Cejn Norden AB  
Org.nr 556104-1517

2024051700463

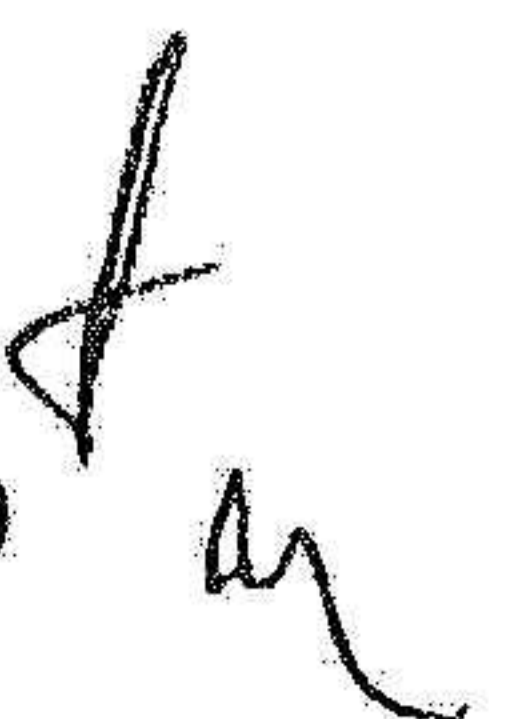
**Förslag till vinstdisposition**

Till årsstämman förfogande står följande :

Balanserad vinst	2 242
Årets resultat	5 884
Kronor	8 126

Styrelsen föreslår att vinstmedlen disponeras så att:

till moderbolaget utdelas	5 000
i ny räkning överförs	3 126
Kronor	8 126



## Resultaträkning

	Not	2023	2022
<i>Rörelsens intäkter</i>			
Nettoomsättning	2	184 166	194 461
Övriga rörelseintäkter	3	601	559
		<b>184 767</b>	<b>195 020</b>
<i>Rörelsens kostnader</i>			
Handelsvaror		-155 606	-158 667
Övriga externa kostnader	4,5	-12 480	-12 254
Personalkostnader	6	-9 221	-9 516
Avskrivningar av materiella anläggningstillgångar		0	-55
Övriga rörelsekostnader	7	-1 172	-2 267
		<b>-178 479</b>	<b>-182 759</b>
<b>Rörelseresultat</b>	<b>8</b>	<b>6 288</b>	<b>12 261</b>
<b>Resultat från finansiella investeringar:</b>			
Utdelning från koncernföretag		759	2 525
Ränteintäkter		468	5
Räntekostnader och liknande resultatposter		-59	-89
		<b>1 168</b>	<b>2 441</b>
<b>Resultat efter finansiella poster</b>		<b>7 456</b>	<b>14 702</b>
Bokslutsdispositioner	9	-100	-1 200
<b>Resultat före skatt</b>		<b>7 356</b>	<b>13 502</b>
Skatt på årets resultat	10	-1 472	-2 322
<b>Årets resultat</b>		<b>5 884</b>	<b>11 180</b>

## Balansräkning

	Not	2023-12-31	2022-12-31
<b>TILLGÅNGAR</b>			
<i>Anläggningstillgångar</i>			
<i>Materiella anläggningstillgångar</i>			
Inventarier och fordon	11	0	0
		0	0
<i>Finansiella anläggningstillgångar</i>			
Andelar i koncernföretag	12	264	264
		264	264
<b>Summa anläggningstillgångar</b>		<b>264</b>	<b>264</b>
<i>Omsättningstillgångar</i>			
<i>Kortfristiga fordringar</i>			
Kundfordringar		36 907	32 145
Fordringar hos koncernföretag		52	65
Aktuella skattefordringar		1 814	27
Övriga fordringar		1 587	1 216
Förutbetalda kostnader		271	342
		40 631	33 795
<i>Kassa och bank</i>		2 840	17 477
<b>Summa omsättningstillgångar</b>		<b>43 471</b>	<b>51 272</b>
<b>SUMMA TILLGÅNGAR</b>		<b>43 735</b>	<b>51 536</b>

## Balansräkning

	Not	2023-12-31	2022-12-31
<b>EGET KAPITAL OCH SKULDER</b>			
<i>Eget kapital</i>	13,14		
<i>Bundet eget kapital</i>			
Aktiekapital		100	100
Reservfond		29	29
		<b>129</b>	<b>129</b>
<i>Fritt eget kapital</i>			
Balanserat resultat		2 242	3 062
Årets resultat		5 884	11 180
		<b>8 126</b>	<b>14 242</b>
<b>Summa eget kapital</b>		<b>8 255</b>	<b>14 371</b>
<i>Obeskattade reserver</i>	15	17 200	17 100
<i>Kortfristiga skulder</i>			
Leverantörsskulder		1 519	904
Skulder till koncernföretag		13 913	15 968
Övriga skulder		204	197
Upplupna kostnader	16	2 644	2 996
<b>Summa kortfristiga skulder</b>		<b>18 280</b>	<b>20 065</b>
<b>SUMMA EGET KAPITAL OCH SKULDER</b>		<b>43 735</b>	<b>51 536</b>

## Kassaflödesanalys

		2023	2022
<b>Den löpande verksamheten</b>			
Resultat efter finansiella poster		7 456	14 702
Justeringar för poster som inte ingår i kassaflödet			
Avskrivningar	11	0	55
		<b>7 456</b>	<b>14 757</b>
Aktuell inkomstskatt	10	-1 472	-2 322
<b>Kassaflöde från den löpande verksamheten</b>			
<b>före förändringar av rörelsekapital</b>		<b>5 984</b>	<b>12 435</b>
Förändringar i rörelsekapital			
Förändring av fordringar		-6 836	2 828
Förändring av rörelseskulder		-1 785	-1 523
<b>Kassaflöde från den löpande verksamheten</b>		<b>-2 637</b>	<b>13 740</b>
<i>Investeringsverksamheten</i>			
Förvärv av materiella anläggningstillgångar		-	-
<b>Kassaflöde från investeringsverksamheten</b>		<b>0</b>	<b>0</b>
<i>Finansieringsverksamheten</i>			
Utbetald utdelning		-12 000	-15 000
<b>Kassaflöde från finansieringsverksamheten</b>		<b>-12 000</b>	<b>-15 000</b>
<b>Årets kassaflöde</b>		<b>-14 637</b>	<b>-1 260</b>
<b>Likvida medel vid årets början</b>		<b>17 477</b>	<b>18 737</b>
<b>Likvida medel vid årets slut</b>		<b>2 840</b>	<b>17 477</b>

## Noter

### Not 1 Redovisningsprinciper mm

#### Allmänt

Årsredovisningen har upprättats enligt årsredovisningslagen (1995:1554) och BFNAR 2012:1 Årsredovisning och koncernredovisning (K3). Därutöver tillämpas BFNAR2020:1 om vissa redovisningsfrågor med anledning av Coronaviruset.

#### Intäktsredovisning

##### *Försäljning av varor*

Intäkten redovisas till verkligt värde av vad som erhållits eller kommer att erhållas. Det innebär att intäkten redovisas till nominellt värde (fakturabelopp) om ersättning erhålls i likvida medel direkt vid leveransen. Avdrag görs för lämnade rabatter.

Vid försäljning av varor redovisas normalt inkomsten som intäkt när de väsentliga förmåner och risker som är förknippade med ägandet av varan har överförts till köparen.

#### Leasingavtal

Leasingavtal där, i allt väsentligt, alla risker och fördelar som förknippas med ägandet faller på uthyraren klassificeras som operationella leasingavtal. Leasingavgifter avseende operationella leasingavtal redovisas som kostnad i resultaträkningen och fördelas linjärt över avtalets löptid.

#### Pensionsersättningar

Företaget har förmånsbestämda pensionsplaner som finansieras via Alecta. Dessa redovisas som avgiftsbestämda planer eftersom det inte finns tillräcklig information för att redovisa planen som förutbetsämd.

#### Materiella anläggningstillgångar

Materiella anläggningstillgångar redovisas till anskaffningsvärde minskat med ackumulerade avskrivningar och eventuella nedskrivningar. Materiella anläggningstillgångar delas upp på betydande komponenter när komponenterna har väsentligt olika nyttjandeperioder. Avskrivning sker linjärt över den förväntade nyttjandeperioden med hänsyn till väsentligt restvärde. Följande avskrivningstider tillämpas:

Inventarier och fordon 5 år

#### **Omräkning av poster i utländsk valuta**

Fordringar och skulder i utländsk valuta har värderats till balansdagens kurs. Kursvinster och kursförluster på rörelsefordringar och rörelseskulder redovisas i rörelseresultatet medan kursvinster och kursförluster på finansiella fordringar och skulder redovisas som finansiella poster.

#### **Skatt**

##### *Aktuell skatt*

Aktuell skatt avser inkomstskatt för innevarande räkenskapsår. Aktuell skatt beräknas utifrån den skattesats som gäller per balansdagen.

#### **Finansiella instrument**

Bolaget redovisar och värderar finansiella instrument till anskaffningsvärde. Kundfordringar och övriga kortfristiga fordringar redovisas till det lägsta av anskaffningsvärdet och det belopp varmed de beräknas bli reglerade dvs med avdrag för befarade förluster. Leverantörsskulder och övriga kortfristiga skulder redovisas till det belopp varmed de förväntas regleras.

#### **Bedömningar**

Företaget har gjort bedömningen att leasingavtalen kan klassificeras som operationella och att en eventuell klassificering som finansiella inte får någon väsentlig effekt på resultat- och balansräkning.

#### **Koncernförhållanden**

##### *Koncernredovisning*

Med stöd av ÅRL 7 kap. 2 § upprättas ingen särskild koncernredovisning för denna underkoncern, utan koncernredovisningen ingår i den koncernredovisning som upprättats av företag Cejn AB, organisationsnummer 556062-4123 med säte i Skövde.

#### **Hållbarhetsredovisning**

Hållbarhetsrapport har upprättats av moderbolaget Cejn AB och innefattar samtliga helägda dotterföretag.

<b>Not 2 Nettoomsättningens fördelning</b>	<b>2023</b>	<b>2022</b>
Nettoomsättningen fördelar sig på geografiska marknader enligt följande:		
Sverige	102 492	107 748
Övriga marknader	81 674	86 713
<b>Summa</b>	<b>184 166</b>	<b>194 461</b>

<b>Not 3 Övriga rörelseintäkter</b>	<b>2023</b>	<b>2022</b>
Utdebiterade kostnader	516	401
Övriga intäkter	85	158
<b>Summa</b>	<b>601</b>	<b>559</b>

<b>Not 4 Leasingavtal</b>	<b>2023</b>	<b>2022</b>
Under året har företagets leasingkostnader uppgått till:	807	734
Framtida minimileasavgifter avseende ej uppsägningsbara operationella leasingavtal:		
Ska betalas inom 1 år	536	586
Ska betalas inom 1-5 år	306	26
Ska betalas senare än 5 år	0	0

<b>Not 5 Arvode till revisorer</b>	<b>2023</b>	<b>2022</b>
<b>Ernst &amp; Young AB</b>		
Revisionsuppdraget	75	69
Konsultationer	-	-
<b>Summa</b>	<b>75</b>	<b>69</b>

<b>Not 6 Personalkostnader, ersättningar och arvoden</b>	<b>2023</b>	<b>2022</b>
<i>Medelantalet anställda</i>		
Män	9	10
Kvinnor	-	-
	<b>9</b>	<b>10</b>

<i>Löner och andra ersättningar</i>		
Styrelse och VD	1 262	1 160
Övriga anställda	4 480	4 817
	<b>5 742</b>	<b>5 977</b>

<i>Sociala kostnader</i>		
Pensionskostnader styrelse och VD	258	396
Pensionskostnader	468	518
Sociala avgifter enligt lag och avtal	2 182	2 111
	<b>2 908</b>	<b>3 025</b>
<b>Summa löner, andra ersättningar och sociala avgifter</b>	<b>8 650</b>	<b>9 002</b>



**Not 6 forts**

<i>Könsfördelning i företagsledningen</i>	<b>2023-12-31</b>	<b>2022-12-31</b>
Fördelningen mellan män och kvinnor i företagets styrelse:		
Kvinnor	-	-
Män	4	4

Fördelningen mellan män och kvinnor i företagsledningen:		
Kvinnor	-	-
Män	1	1

<b>Not 7 Övriga rörelsekostnader</b>	<b>2023</b>	<b>2022</b>
Kursdifferenser	1 172	2 267
<b>Summa</b>	<b>1 172</b>	<b>2 267</b>

**Not 8 Inköp och försäljning mellan koncernbolag**

Av årets inköp av handelsvaror avser 98,8% (99,2%) inköp från andra koncernbolag. Av årets nettoomsättning avser 0% (0%) försäljning till andra koncernbolag.

<b>Not 9 Bokslutsdispositioner</b>	<b>2023</b>	<b>2022</b>
Återföring av periodiseringsfond	2 200	2 500
Avsättning till periodiseringsfond	-2 300	-3 700
<b>Summa</b>	<b>-100</b>	<b>-1 200</b>

<b>Not 10 Skatt på årets resultat</b>	<b>2023</b>	<b>2022</b>
Aktuell skatt	1 472	2 322
Uppskjuten skatt	-	-
	<u>1 472</u>	<u>2 322</u>
 Genomsnittlig effektiv skattesats	 20%	 17%
 <b>Avstämning av effektiv skattesats</b>		
<b>Redovisat resultat före skatt</b>	7 356	13 502
Skatt på redovisat resultat enligt gällande skattesats 20,6%	1 515	2 781
<b>Skatteeffekt av:</b>		
Ej skattepliktiga utdelningar	-156	-520
Övriga poster	113	61
<b>Redovisad skatt</b>	<u>1 472</u>	<u>2 322</u>

<b>Not 11 Inventarier och fordon</b>	<b>2023-12-31</b>	<b>2022-12-31</b>
Ingående anskaffningsvärden	370	370
Årets anskaffningar	-	-
<b>Utgående ackumulerade anskaffningsvärden</b>	<b>370</b>	<b>370</b>
Ingående avskrivningar	-370	-315
Årets avskrivningar	-	-55
<b>Utgående ackumulerade avskrivningar</b>	<b>-370</b>	<b>-370</b>
 <b>Utgående redovisat värde</b>	 <b>0</b>	 <b>0</b>

**Not 12 Andelar i koncernföretag (belopp i tkr)**

	<b>Antal andelar</b>	<b>Eget kapital</b>	<b>Årets resultat</b>	<b>Kapital- andel</b>	<b>Bokfört värde</b>
Cejn Danmark ApS	126	5 540	1 685	100%	264
<b>Summa andelar i koncernföretag</b>					

Uppgifter om dotterföretagens organisationsnummer och säte:

	<b>Org.nr.</b>	<b>Säte</b>
Cejn Danmark ApS	20 28 46 09	Alleröd

**Not 13 Antal aktier**

Aktiekapitalet består av 1 000 aktier med kvotvärde 100 kronor.

**Not 14 Eget kapital**

	<b>Aktie- kapital</b>	<b>Reserv- fond</b>	<b>Balanserad vinst</b>	<b>Årets resultat</b>
Belopp vid årets ingång	100	29	3 062	11 180
Utdelning			-12 000	
Överföring av föregående års resultat			11 180	-11 180
Årets resultat				5 884
<b>Belopp vid årets utgång</b>	<b>100</b>	<b>29</b>	<b>2 242</b>	<b>5 884</b>

**Not 15 Obeskattade reserver**

	<b>2023-12-31</b>	<b>2022-12-31</b>
Periodiseringsfond, beskattningsår 2017	-	2 200
Periodiseringsfond, beskattningsår 2018	1 600	1 600
Periodiseringsfond, beskattningsår 2019	2 400	2 400
Periodiseringsfond, beskattningsår 2020	2 300	2 300
Periodiseringsfond, beskattningsår 2021	4 900	4 900
Periodiseringsfond, beskattningsår 2022	3 700	3 700
Periodiseringsfond, beskattningsår 2023	2 300	-
<b>Summa obeskattade reserver</b>	<b>17 200</b>	<b>17 100</b>
Uppskjuten skatt i obeskattade reserver	3 543	3 523

**Not 16 Upplupna kostnader**

	<b>2023-12-31</b>	<b>2022-12-31</b>
Semesterlöneskuld och övriga löneskulder	1 009	1 322
Sociala avgifter	644	792
Övriga poster	991	882
<b>Summa upplupna kostnader och förutbetalda intäkter</b>	<b>2 644</b>	<b>2 996</b>

**Not 17 Ställda säkerheter och eventalförpliktelser**

	<b>2023-12-31</b>	<b>2022-12-31</b>
	Inga	Inga

**Not 18 Väsentliga händelser efter balansdagens slut**

Det har inte inträffat några väsentliga händelser efter balansdagen.

**Not 19 Disposition av vinst**

**2023-12-31**

**2022-12-31**

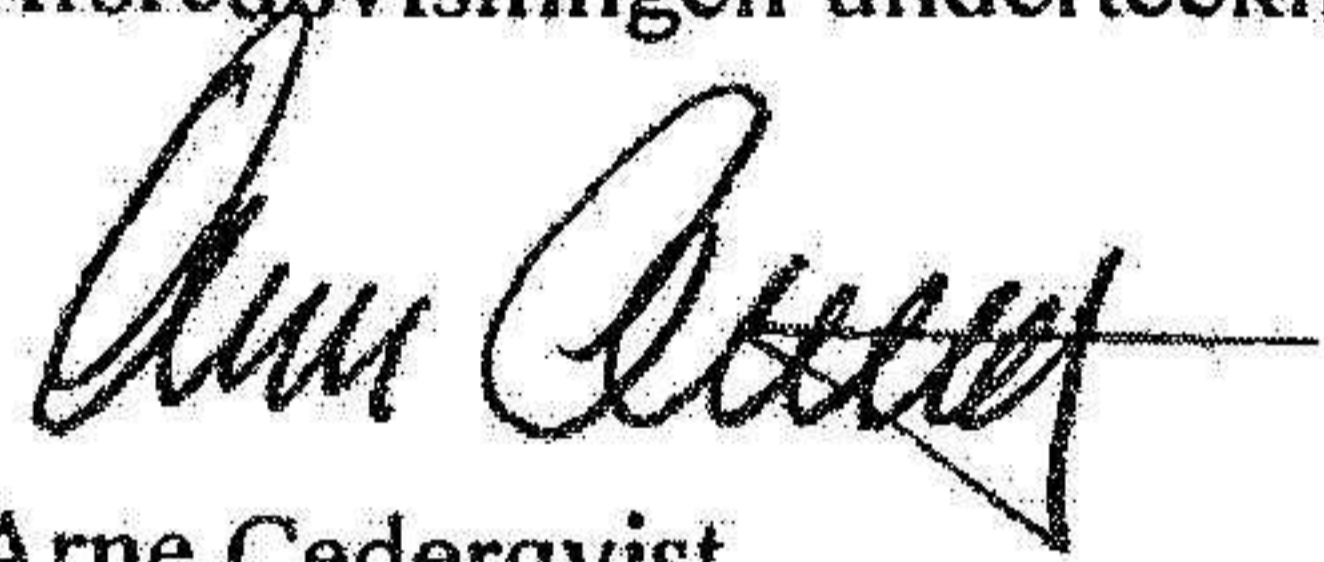
Styrelsen föreslår att till förfogande stående vinstmedel

Balanserat resultat	2 242	3 062
Årets resultat	5 884	11 180
	<u>8 126</u>	<u>14 242</u>

disponeras så att

till aktieägare utdelas (5 000/12 000 kr per aktie)	5 000	12 000
i ny räkning överföres	3 126	2 242
	<u>8 126</u>	<u>14 242</u>

Årsredovisningen undertecknades av samtliga i Skövde den 16 april 2024

  
Arne Cederqvist  
Ordförande

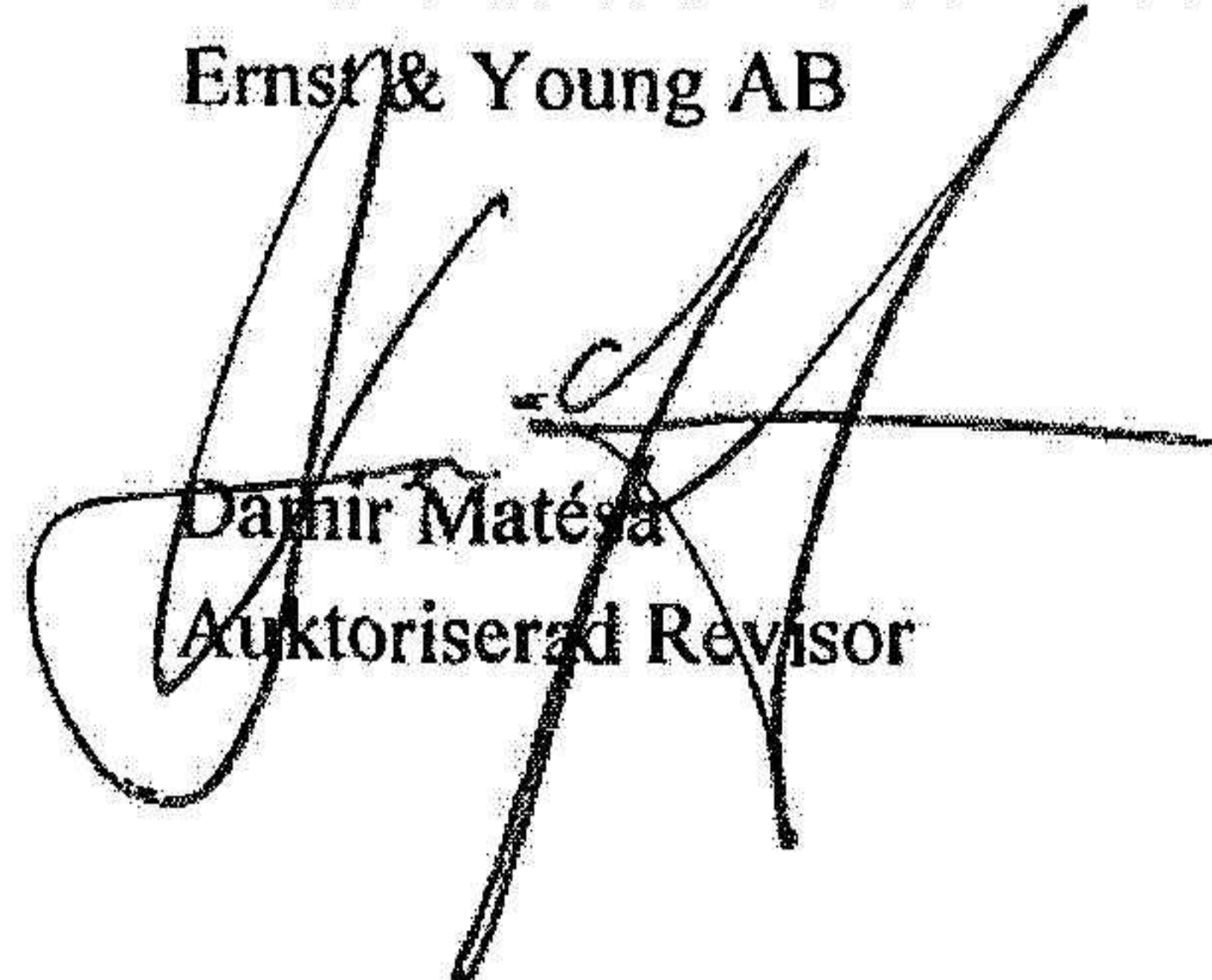
  
Marcus Allerbjerg

  
Johan Nyberg

  
Peter Damgren  
Verkställande direktör

Vår revisionsberättelse har lämnats den 18 april 2024

Ernst & Young AB

  
Dagnir Matésa  
Auktoriserad Revisor

## Revisionsberättelse

Till bolagsstämman i Cejn Norden AB, org.nr 556104-1517

### Rapport om årsredovisningen

#### Uttalanden

Vi har utfört en revision av årsredovisningen för Cejn Norden AB för år 2023.

Enligt vår uppfattning har årsredovisningen upprättats i enlighet med årsredovisningslagen och ger en i alla väsentliga avseenden rättvisande bild av Cejn Norden ABs finansiella ställning per den 31 december 2023 och av dess finansiella resultat och kassaflöde för året enligt årsredovisningslagen. Förvaltningsberättelsen är förenlig med årsredovisningens övriga delar.

Vi tillstyrker därför att bolagsstämman fastställer resultaträkningen och balansräkningen.

#### Grund för uttalanden

Vi har utfört revisionen enligt International Standards on Auditing (ISA) och god revisionssed i Sverige. Vårt ansvar enligt dessa standarder beskrivs närmare i avsnittet *Revisorns ansvar*. Vi är oberoende i förhållande till Cejn Norden AB enligt god revisorssed i Sverige och har i övrigt fullgjort vårt yrkesetiska ansvar enligt dessa krav.

Vi anser att de revisionsbevis vi har inhämtat är tillräckliga och ändamålsenliga som grund för våra uttalanden.

#### Styrelsens och verkställande direktörens ansvar

Det är styrelsen och verkställande direktören som har ansvaret för att årsredovisningen upprättas och att den ger en rättvisande bild enligt årsredovisningslagen. Styrelsen och verkställande direktören ansvarar även för den interna kontroll som de bedömer är nödvändig för att upprätta en årsredovisning som inte innehåller några väsentliga felaktigheter, vare sig dessa beror på oegentligheter eller misstag.

Vid upprättandet av årsredovisningen ansvarar styrelsen och verkställande direktören för bedömningen av bolagets förmåga att fortsätta verksamheten. De upplyser, när så är tillämpligt, om förhållanden som kan påverka förmågan att fortsätta verksamheten och att använda antagandet om fortsatt drift. Antagandet om fortsatt drift tillämpas dock inte om styrelsen och verkställande direktören avser att likvidera bolaget, upphöra med verksamheten eller inte har något realistiskt alternativ till att göra något av detta.

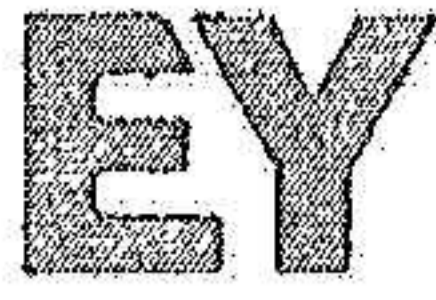
#### Revisorns ansvar

Våra mål är att uppnå en rimlig grad av säkerhet om att årsredovisningen som helhet inte innehåller några väsentliga felaktigheter, vare sig dessa beror på oegentligheter eller misstag, och att lämna en revisionsberättelse som innehåller våra uttalanden. Rimlig säkerhet är en hög grad av säkerhet, men är ingen garanti för att en revision som utförs enligt ISA och god revisionssed i Sverige alltid kommer att upptäcka en väsentlig felaktighet om en sådan finns. Felaktigheter kan uppstå på grund av oegentligheter eller misstag och anses vara väsentliga om de enskilt eller tillsammans rimligen kan förväntas påverka de ekonomiska beslut som användare fattar med grund i årsredovisningen.

Som del av en revision enligt ISA använder vi professionellt omdöme och har en professionellt skeptisk inställning under hela revisionen. Dessutom:

- identifierar och bedömer vi riskerna för väsentliga felaktigheter i årsredovisningen, vare sig dessa beror på oegentligheter eller misstag, utformar och utför granskningsåtgärder bland annat utifrån dessa risker och inhämtar revisionsbevis som är tillräckliga och ändamålsenliga för att utgöra en grund för våra uttalanden. Risken för att inte upptäcka en väsentlig felaktighet till följd av oegentligheter är högre än för en väsentlig felaktighet som beror på misstag, eftersom oegentligheter kan innefatta agerande i maskopi, förfalskning, avsiktliga utelämnanden, felaktig information eller åsidosättande av intern kontroll.
- skaffar vi oss en förståelse av den del av bolagets interna kontroll som har betydelse för vår revision för att utforma granskningsåtgärder som är lämpliga med hänsyn till omständigheterna, men inte för att uttala oss om effektiviteten i den interna kontrollen.
- utvärderar vi lämpligheten i de redovisningsprinciper som används och rimligheten i styrelsens och verkställande direktörens uppskattningar i redovisningen och tillhörande upplysningar.
- drar vi en slutsats om lämpligheten i att styrelsen och verkställande direktören använder antagandet om fortsatt drift vid upprättandet av årsredovisningen. Vi drar också en slutsats, med grund i de inhämtade revisionsbevisen, om det finns någon väsentlig osäkerhetsfaktor som avser sådana händelser eller förhållanden som kan leda till betydande tvivel om bolagets förmåga att fortsätta verksamheten. Om vi drar slutsatsen att det finns en väsentlig osäkerhetsfaktor, måste vi i revisionsberättelsen fästa uppmärksamheten på upplysningarna i årsredovisningen om den väsentliga osäkerhetsfaktorn eller, om sådana upplysningar är otillräckliga, modifiera uttalandet om årsredovisningen. Våra slutsatser baseras på de revisionsbevis som inhämtas fram till datumet för revisionsberättelsen. Dock kan framtida händelser eller förhållanden göra att ett bolag inte längre kan fortsätta verksamheten.
- utvärderar vi den övergripande presentationen, strukturen och innehållet i årsredovisningen, däribland upplysningarna, och om årsredovisningen återger de underliggande transaktionerna och händelserna på ett sätt som ger en rättvisande bild.

Vi måste informera styrelsen om bland annat revisionens planerade omfattning och inriktning samt tidpunkten för den. Vi måste också informera om betydelsefulla iakttagelser under revisionen, däribland de eventuella betydande brister i den interna kontrollen som vi identifierat.



Building a better  
working world

2024051700470

## Rapport om andra krav enligt lagar och andra författningar

### Uttalanden

Utöver vår revision av årsredovisningen har vi även utfört en revision av styrelsens och verkställande direktörens förvaltning av Cejn Norden AB för år 2023 samt av förslaget till dispositioner beträffande bolagets vinst eller förlust.

Vi tillstyrker att bolagsstämman disponerar vinsten enligt förslaget i förvaltningsberättelsen och beviljar styrelsens ledamöter och verkställande direktören ansvarsfrihet för räkenskapsåret.

### Grund för uttalanden

Vi har utfört revisionen enligt god revisions sed i Sverige. Vårt ansvar enligt denna beskrivs närmare i avsnittet *Revisorns ansvar*. Vi är oberoende i förhållande till Cejn Norden AB enligt god revisions sed i Sverige och har i övrigt fullgjort vårt yrkesetiska ansvar enligt dessa krav.

Vi anser att de revisionsbevis vi har inhämtat är tillräckliga och ändamålsenliga som grund för våra uttalanden.

### Styrelsens och verkställande direktörens ansvar

Det är styrelsen som har ansvaret för förslaget till dispositioner beträffande bolagets vinst eller förlust. Vid förslag till utdelning innefattar detta bland annat en bedömning av om utdelningen är försvarlig med hänsyn till de krav som bolagets verksamhetsart, omfattning och risker ställer på storleken av bolagets egna kapital, konsolideringsbehov, likviditet och ställning i övrigt.

Styrelsen ansvarar för bolagets organisation och förvaltningen av bolagets angelägenheter. Detta innefattar bland annat att fortlöpande bedöma bolagets ekonomiska situation och att tillse att bolagets organisation är utformad så att bokföringen, medelsförvaltningen och bolagets ekonomiska angelägenheter i övrigt kontrolleras på ett betryggande sätt. Verkställande direktören ska sköta den löpande förvaltningen enligt styrelsens riktlinjer och anvisningar och bland annat vidta de åtgärder som är nödvändiga för att bolagets bokföring ska fullgöras i överensstämmelse med lag och för att medelsförvaltningen ska skötas på ett betryggande sätt.

### Revisorns ansvar

Vårt mål beträffande revisionen av förvaltningen, och därmed vårt uttalande om ansvarsfrihet, är att inhämta revisionsbevis för att med en rimlig grad av säkerhet kunna bedöma om någon styrelseledamot eller verkställande direktören i något väsentligt avseende:

- företagit någon åtgärd eller gjort sig skyldig till någon försummelse som kan föranleda ersättningsskyldighet mot bolaget, eller
- på något annat sätt handlat i strid med aktiebolagslagen, årsredovisningslagen eller bolagsordningen.

Vårt mål beträffande revisionen av förslaget till dispositioner av bolagets vinst eller förlust, och därmed vårt uttalande om detta, är att med rimlig grad av säkerhet bedöma om förslaget är förenligt med aktiebolagslagen.

Rimlig säkerhet är en hög grad av säkerhet, men ingen garanti för att en revision som utförs enligt god revisions sed i Sverige alltid kommer att upptäcka åtgärder eller försummelser som kan föranleda ersättningsskyldighet mot bolaget, eller att ett förslag till dispositioner av bolagets vinst eller förlust inte är förenligt med aktiebolagslagen.

Som en del av en revision enligt god revisions sed i Sverige använder vi professionellt omdöme och har en professionellt skeptisk inställning under hela revisionen. Granskningen av förvaltningen och förslaget till dispositioner av bolagets vinst eller förlust grundar sig främst på revisionen av räkenskaperna. Vilka tillkommande granskningsåtgärder som utförs baseras på vår professionella bedömning med utgångspunkt i risk och väsentlighet. Det innebär att vi fokuserar granskningen på sådana åtgärder, områden och förhållanden som är väsentliga för verksamheten och där avsteg och överträdelser skulle ha särskild betydelse för bolagets situation. Vi går igenom och prövar fattade beslut, beslutsunderlag, vidtagna åtgärder och andra förhållanden som är relevanta för vårt uttalande om ansvarsfrihet. Som underlag för vårt uttalande om styrelsens förslag till dispositioner beträffande bolagets vinst eller förlust har vi granskat styrelsens motiverade yttrande samt ett urval av underlagen för detta för att kunna bedöma om förslaget är förenligt med aktiebolagslagen.

Skövde den 18 april 2024

Ernst & Young AB

Damir Matéša  
Auktoriserad revisor

## Årsredovisning för räkenskapsåret 2023-01-01 - 2023-12-31

Styrelsen och verkställande direktören för Cejn Aktiebolag avger härmed följande årsredovisning och koncernredovisning för år 2023.

Innehåll	Sida
Förvaltningsberättelse	2-5
Koncernen	
Resultaträkning	6
Balansräkning	7-8
Rapport över förändringar i eget kapital	9
Kassaflödesanalys	10
Moderföretaget	
Resultaträkning	11
Balansräkning	12-13
Rapport över förändringar i eget kapital	14
Kassaflödesanalys	15
Noter	16-31

Styrelsens säte: Skövde

Årsredovisningen är upprättad i SEK. Alla belopp redovisas, om inte annat anges, i tusentals kronor (tkr).

Uppgifterna inom parantes avser föregående år.

## Förvaltningsberättelse

### Information om verksamheten

Cejn AB har till föremål för sin verksamhet att utveckla, tillverka och försälja snabbkopplingsystem och verktyg avsedda för tryckluft, gas, vätskor och hydraulik. Tillverkning sker vid bolagets egna anläggningar i Skövde och Lönsboda. Bolagets produkter avyttras på världsmarknaden genom i koncernen egna bolag samt fristående bolag och agenter.

### Koncernförhållanden

Koncernen omfattar moderbolaget Cejn AB samt dotterbolagen Cejn Norden AB (med dotterföretag Cejn Danmark ApS), Cejn Iberica S.L, Spanien, SAS C.E.J.N. France, Cejn AG, Schweiz samt Cejn UK Limited (med dotterföretag SmartFlow Couplings Ltd), Storbritannien och Eurotools AB.

Cejn Norden AB representerar CEJN i de nordiska länderna, samt har en viss övrig försäljning utanför Norden. Cejn Danmark ApS representerar CEJN i Danmark.

Cejn Iberica S.L. representerar CEJN i Spanien och Portugal. SAS C.E.J.N. France representerar CEJN i Frankrike. Cejn AG representerar CEJN i Schweiz medan Cejn UK representerar CEJN på de brittiska öarna.

Eurotools AB bedriver inte någon verksamhet men investerar i aktier i för CEJN-koncernen intressanta start-up företag.

### Väsentliga händelser under räkenskapsåret

Året har påverkats av det oroliga läget i världen med hög inflation och fortsatt höga priser på bl a frakter och energi vilket har påverkat lönsamheten negativt.

Trots en svag konjunktur har omsättningen ökat tack vare nya produkter och ett genombrott inom ett för koncernen nytt markadssegment.

Under året förvärvade Cejn UK Ltd det brittiska dotterföretaget Cejn UK Ltd Smartflow Couplings Ltd. SmartFlow Couplings Lts tillverkar och säljer kopplingar av större dimensioner.

### Nettoomsättning och resultat

Koncernens nettoomsättning har i jämförelse med föregående år ökat med 9%. Moderbolagets nettoomsättning har ökat med 10%.

Nettoomsättningen i koncernen respektive moderbolaget uppgick till 934 960 tkr respektive 789 366 tkr. Koncernens respektive moderbolagets resultat efter finansiella poster uppgick 89 527 tkr respektive 92 390 tkr.

### Ägarförhållanden

Bolaget ägs av familjerna Nyberg och Allerbjerg.

<b>Flerårsöversikt koncernen (tkr)</b>	<b>2023</b>	<b>2022</b>	<b>2021</b>	<b>2020</b>
Nettoomsättning	934 960	857 359	749 732	629 161
Rörelseresultat	91 017	130 709	114 433	99 987
Rörelsemarginal (%)	9,7%	15,2%	15,3%	15,9%
Resultat efter finansnetto	89 527	124 525	110 999	100 536
Avkastning på eget kapital (%)	13,7%	21,5%	22,6%	24,4%
Balansomslutning	987 433	861 898	763 793	666 951
Soliditet (%)	68,9%	72,5%	69,9%	67,4%
Medelantal anställda	425	404	393	367

<b>Flerårsöversikt moderbolaget (tkr)</b>	<b>2023</b>	<b>2022</b>	<b>2021</b>	<b>2020</b>
Nettoomsättning	789 366	717 213	623 970	519 756
Rörelseresultat	59 604	92 810	72 075	69 277
Rörelsemarginal (%)	7,6%	12,9%	11,6%	13,3%
Resultat efter finansnetto	92 390	118 808	109 149	69 795
Avkastning på eget kapital (%)	16,2%	23,9%	26,6%	20,6%
Balansomslutning	868 955	752 683	656 736	559 284
Soliditet (%)	69,3%	71,6%	69,1%	65,5%
Medelantal anställda	382	362	355	330

#### **Nyckeltalsdefinitioner**

Rörelsemarginal: Rörelseresultat i procent av nettoomsättningen.

Avkastning på eget kapital: Resultat efter finansiella poster i procent av genomsnittligt eget kapital inklusive 79,4% av obeskattade reserver.

Soliditet: Eget kapital inklusive 79,4% av obeskattade reserver i procent av balansomslutning.

#### **Förväntad framtida utveckling samt risker och osäkerhetsfaktorer**

Styrelsen gör bedömningen att det allmänna konjunkturläget är någorlunda stabilt trots oroligheter i världen. Nya produkter och marknadssegment förväntas ge en god tillväxt under året.

Moderbolaget och koncernen är utsatta för ett antal riskfaktorer som kan ha inverkan på bolagets och koncernens resultat och ställning. Bland dessa riskfaktorer kan nämnas prisutvecklingen på råmaterial och energi samt valutarisker i samband med försäljning och inköp i utländsk valuta.

Då all försäljning i Cejn AB sker i Euro genomförs valutasäkringar i syfte att hantera de valutarisker som uppstår i koncernens verksamhet. Under 2023 tecknades terminskontrakt som förfaller till betalning under hela 2024. Den andel av bolagets nettoflöde som har valutasäkrats har värderats

till terminskurs.

### **Forskning och utveckling**

I koncernen sker ett kontinuerligt produktutvecklingsarbete som en naturlig del av den normala verksamheten. Nya produkter framtas regelbundet av moderbolagets konstruktörer.

### **Miljöpåverkan**

Moderbolaget bedriver tillståndsspliktig verksamhet enligt miljöbalken i sina anläggningar i Skövde och Lönsboda. Produktionen består huvudsakligen av metallbearbetning och montering. Påverkan på miljön avser luft, vatten och avfall.

I anläggningen i Lönsboda bedrivs även ytbehandlingsverksamhet av Trio Perfekta AB som hyr lokaler av Cejn AB.

För några år sedan uppdagades ett miljöärende av Länsstyrelsen. Det framkom att slam har grävts ner någonstans inom fabriksområdet fram till 1974. Företagsledningen har inte känt till detta. Provtagning har genomförts och resultatet har lämnats in till Länsstyrelsen men någon återkoppling har ännu inte erhållits.

Cejn AB har ett miljöledningssystem som är certifierat enligt ISO 14001:2015 och ett kvalitetsledningssystem som är certifierat enligt ISO 9001:2015.

### **Hållbarhetsredovisning**

I enlighet med ÅRL 6 kap 11§ har Cejn AB valt att upprätta den lagstadgade hållbarhetsrapporten som en från årsredovisningen avskild rapport. Hållbarhetsrapporten har överlämnats till revisorn samtidigt som årsredovisningen. Hållbarhetsrapporten finns tillgänglig hos Bolagsverket.

### **Väsentlig icke-finansiell information**

CEJN:s kärnvärden är säkerhet, miljö, kvalitet, innovation och prestanda. CEJN erbjuder genom sina produkter energieffektiva lösningar för industrin och medverkar till förbättrad säkerhet på arbetsplatserna.

Cejn Aktiebolag  
Org.nr 556062-4123

2024051700430

**Förslag till vinstdisposition**

Styrelsen föreslår att till förfogande stående vinstmedel

Balanserad vinst	386 703
Årets resultat	69 923
	<b>456 626</b>

disponeras så att

till aktieägare utdelas (800 kronor per aktie)	16 000
i ny räkning överföres	440 626
	<b>456 626</b>

**Koncernens resultaträkning**

	Not	2023-01-01 -2023-12-31	2022-01-01 -2022-12-31
Nettoomsättning	2	934 960	857 359
Förändring av lager av produkter i arbete och färdiga varor		5 283	10 952
Övriga rörelseintäkter	3	26 018	26 785
		<b>966 261</b>	<b>895 096</b>
<i>Rörelsens kostnader</i>			
Råvaror, handelsvaror och förnödenheter		-326 062	-288 977
Övriga externa kostnader	4,5	-194 429	-162 630
Personalkostnader	6	-306 088	-277 605
Av- och nedskrivningar av immateriella och materiella anläggningstillgångar	14-19	-35 703	-32 493
Övriga rörelsekostnader	8	-12 962	-2 682
		<b>-875 244</b>	<b>-764 387</b>
<b>Rörelseresultat</b>		<b>91 017</b>	<b>130 709</b>
<i>Resultat från finansiella investeringar</i>			
Ränteintäkter och liknande resultatposter	10	3 204	295
Räntekostnader och liknande resultatposter	11	-4 694	-6 479
		<b>-1 490</b>	<b>-6 184</b>
<b>Resultat efter finansiella poster</b>		<b>89 527</b>	<b>124 525</b>
Skatt på årets resultat	13	-19 722	-25 731
<b>Årets resultat</b>		<b>69 805</b>	<b>98 794</b>

**Koncernens balansräkning**

	Not	2023-12-31	2022-12-31
<b>TILLGÅNGAR</b>			
<i>Anläggningstillgångar</i>			
<i>Immateriella anläggningstillgångar</i>			
Patent mm	14	-	-
Goodwill	15	11 447	
Datasystem	16	211	499
		<b>11 658</b>	<b>499</b>
<i>Materiella anläggningstillgångar</i>			
Byggnader och mark	17	176 753	125 232
Maskiner och andra tekniska anläggningar	18	145 981	155 425
Inventarier, IT-utrustning och fordon	19	10 537	9 028
Pågående nyanläggningar och förskott avseende materiella anläggningstillgångar	20	104 096	40 939
		<b>437 367</b>	<b>330 624</b>
<i>Finansiella anläggningstillgångar</i>			
Andra långfristiga värdepappersinnehav	23	1 871	521
		<b>1 871</b>	<b>521</b>
<b>Summa anläggningstillgångar</b>		<b>450 896</b>	<b>331 644</b>
<i>Omsättningstillgångar</i>			
<i>Varulager m.m.</i>			
Råvaror och förnödenheter		130 315	124 146
Varor under tillverkning		10 529	9 658
Färdiga varor och handelsvaror		87 941	83 529
		<b>228 785</b>	<b>217 333</b>
<i>Kortfristiga fordringar</i>			
Kundfordringar		131 010	115 159
Övriga fordringar		22 967	8 884
Förutbetalda kostnader och upplupna intäkter	24	9 774	9 779
		<b>163 751</b>	<b>133 822</b>
<i>Kassa och bank</i>	25	<b>144 001</b>	<b>179 099</b>
<b>Summa omsättningstillgångar</b>		<b>536 537</b>	<b>530 254</b>
<b>SUMMA TILLGÅNGAR</b>		<b>987 433</b>	<b>861 898</b>

**Koncernens balansräkning**

	<b>Not</b>	<b>2023-12-31</b>	<b>2022-12-31</b>
<b>EGET KAPITAL OCH SKULDER</b>			
<b><i>Eget kapital</i></b>	<b>26</b>		
Aktiekapital		2 000	2 000
Bundna reserver		157 439	149 063
Fria reserver		451 052	375 087
Årets resultat		69 805	98 794
		<b>680 296</b>	<b>624 944</b>
<b><i>Avsättningar</i></b>			
Avsättningar för pensioner		2 574	2 574
Uppskjuten skatteskuld		39 219	36 684
		<b>41 793</b>	<b>39 258</b>
<b><i>Långfristiga skulder</i></b>			
Övriga skulder	<b>28</b>	76 420	60 630
		<b>76 420</b>	<b>60 630</b>
<b><i>Kortfristiga skulder</i></b>			
Leverantörsskulder		107 164	56 318
Aktuella skatteskulder		-	-
Övriga skulder		14 820	13 033
Upplupna kostnader och förutbetalda intäkter	<b>29</b>	66 940	67 715
		<b>188 924</b>	<b>137 066</b>
<b>SUMMA EGET KAPITAL OCH SKULDER</b>		<b>987 433</b>	<b>861 898</b>

Rapport över förändringar i koncernens egna kapital

Koncernen	Aktie- kapital	Bundna reserver	Fria reserver	Årets resultat
<b>Ingående balans 2022-01-01</b>	<b>2 000</b>	<b>129 443</b>	<b>313 434</b>	<b>88 814</b>
Överföring resultat föregående år			88 814	-88 814
Lämnad utdelning			-16 000	
Förskjutning mellan bundna/fria reserver		19 620	-19 620	
Omräkningsdifferens			6 137	
Eget kapital i förvärvat bolag			2 322	
Årets resultat				98 794
<b>Utgående balans 2022-12-31</b>	<b>2 000</b>	<b>149 063</b>	<b>375 087</b>	<b>98 794</b>
Överföring resultat föregående år			98 794	-98 794
Lämnad utdelning			-16 000	
Förskjutning mellan bundna/fria reserver		8 376	-8 376	
Omräkningsdifferens			1 547	
Årets resultat				69 805
<b>Utgående balans 2023-12-31</b>	<b>2 000</b>	<b>157 439</b>	<b>451 052</b>	<b>69 805</b>

**Koncernens kassaflödesanalys**

	Not	2023-01-01 -2023-12-31	2022-01-01 -2022-12-31
<b>Den löpande verksamheten</b>			
Resultat efter finansiella poster		89 527	124 525
Justeringar för poster som inte ingår i kassaflödet			
Av- och nedskrivningar	14-19	35 703	32 493
Resultat vid försäljning av anläggningstillgångar		-15	415
		<b>125 215</b>	<b>157 433</b>
Aktuell skatt	13	-17 186	-21 097
<b>Kassaflöde från den löpande verksamheten</b>			
<b>före förändringar av rörelsekapital</b>		<b>108 029</b>	<b>136 336</b>
Förändringar i rörelsekapital			
Förändring av varulager		-9 531	-21 638
Förändring av fordringar		-29 112	-3 997
Förändring av rörelseskulder (exkl räntebärande skulder)		51 019	876
<b>Kassaflöde från den löpande verksamheten</b>		<b>120 405</b>	<b>111 577</b>
<i>Investeringsverksamheten</i>			
Förvärv av finansiella anläggningstillgångar	23	-1 350	-100
Förvärv av dotterföretag	34	-12 450	-
Förvärv av materiella anläggningstillgångar	16-19	-47 570	-33 188
Förskott/förvärv av pågående materiella nyanläggningar	20	-93 561	-39 840
Försäljning av materiella anläggningstillgångar		22	-
Omräkningsdifferens anläggningstillgångar	15,19	-407	-310
<b>Kassaflöde från investeringsverksamheten</b>		<b>-155 316</b>	<b>-73 438</b>
<i>Finansieringsverksamheten</i>			
Förändring av räntebärande skulder		14 265	1 341
Utbetald utdelning		-16 000	-16 000
Omräkningsdifferenser		1 548	6 137
<b>Kassaflöde från finansieringsverksamheten</b>		<b>-187</b>	<b>-8 522</b>
<b>Årets kassaflöde</b>		<b>-35 098</b>	<b>29 617</b>
<b>Likvida medel vid årets början</b>		<b>179 099</b>	<b>147 604</b>
<b>Likvida medel i förvärvat dotterföretag</b>			<b>1 878</b>
<b>Likvida medel vid årets slut</b>		<b>144 001</b>	<b>179 099</b>

**Moderföretagets resultaträkning**

	Not	2023-01-01 -2023-12-31	2022-01-01 -2022-12-31
Nettoomsättning	2	789 366	717 213
Förändring av lager av produkter i arbete och färdiga varor		4 927	9 381
Övriga rörelseintäkter	3	38 021	37 417
	7	<b>832 314</b>	<b>764 011</b>
<i>Rörelsens kostnader</i>			
Råvaror, handelsvaror och förnödenheter		-300 940	-265 474
Övriga externa kostnader	4,5	-156 820	-129 387
Personalkostnader	6	-269 606	-244 930
Av- och nedskrivningar av immateriella och materiella anläggningstillgångar	14-19	-33 635	-31 074
Övriga rörelsekostnader	8	-11 709	-336
		<b>-772 710</b>	<b>-671 201</b>
<b>Rörelseresultat</b>		<b>59 604</b>	<b>92 810</b>
<i>Resultat från finansiella investeringar</i>			
Resultat från andelar i koncernföretag	9	34 247	32 019
Ränteintäkter och liknande resultatposter	10	2 576	263
Räntekostnader och liknande resultatposter	11	-4 037	-6 284
		<b>32 786</b>	<b>25 998</b>
<b>Resultat efter finansiella poster</b>		<b>92 390</b>	<b>118 808</b>
Bokslutsdispositioner	12	-12 233	-22 750
<b>Resultat före skatt</b>		<b>80 157</b>	<b>96 058</b>
Skatt på årets resultat	13	-10 234	-13 277
<b>Årets resultat</b>		<b>69 923</b>	<b>82 781</b>

**Moderföretagets balansräkning**

	Not	2023-12-31	2022-12-31
<b>TILLGÅNGAR</b>			
<i>Anläggningstillgångar</i>			
<i>Immateriella anläggningstillgångar</i>			
Patent mm	14	-	-
Datasystem	16	211	499
		<b>211</b>	<b>499</b>
<i>Materiella anläggningstillgångar</i>			
Byggnader och mark	17	176 753	125 232
Maskiner och andra tekniska anläggningar	18	145 981	155 425
Inventarier, IT-utrustning och fordon	19	6 598	4 273
Pågående nyanläggningar och förskott avseende materiella anläggningstillgångar	20	104 096	40 939
		<b>433 428</b>	<b>325 869</b>
<i>Finansiella anläggningstillgångar</i>			
Andelar i koncernföretag	21,22	19 220	19 220
Andra långfristiga värdepappersinnehav	23	21	21
		<b>19 241</b>	<b>19 241</b>
<b>Summa anläggningstillgångar</b>		<b>452 880</b>	<b>345 609</b>
<i>Omsättningstillgångar</i>			
<i>Varulager m.m.</i>			
Råvaror och förnödenheter		130 315	124 146
Varor under tillverkning		10 529	9 658
Färdiga varor och handelsvaror		70 552	66 497
		<b>211 396</b>	<b>200 301</b>
<i>Kortfristiga fordringar</i>			
Kundfordringar		55 525	43 080
Fordringar hos koncernföretag		27 038	30 539
Aktuell skattefordran		7 717	3 447
Övriga fordringar		10 548	3 866
Förutbetalda kostnader och upplupna intäkter	24	8 976	9 176
		<b>109 804</b>	<b>90 108</b>
<i>Kassa och bank</i>	25	94 875	116 665
<b>Summa omsättningstillgångar</b>		<b>416 075</b>	<b>407 074</b>
<b>SUMMA TILLGÅNGAR</b>		<b>868 955</b>	<b>752 683</b>

**Moderföretagets balansräkning**

	Not	2023-12-31	2022-12-31
<b>EGET KAPITAL OCH SKULDER</b>			
<i>Eget kapital</i>	26		
<i>Bundet eget kapital</i>			
Aktiekapital		2 000	2 000
Reservfond		400	400
		<b>2 400</b>	<b>2 400</b>
<i>Fritt eget kapital</i>			
Balanserat resultat		386 703	319 922
Årets resultat		69 923	82 781
		<b>456 626</b>	<b>402 703</b>
		<b>459 026</b>	<b>405 103</b>
<i>Obeskattade reserver</i>	27	180 566	168 333
<i>Avsättningar</i>			
Avsättningar för pensioner och liknande förpliktelser		2 574	2 574
		<b>2 574</b>	<b>2 574</b>
<i>Långfristiga skulder</i>	28		
Övriga skulder		63 278	60 630
		<b>63 278</b>	<b>60 630</b>
<i>Kortfristiga skulder</i>			
Leverantörsskulder		99 486	51 679
Övriga skulder		4 246	4 416
Upplupna kostnader och förutbetalda intäkter	29	59 779	59 948
		<b>163 511</b>	<b>116 043</b>
<b>SUMMA EGET KAPITAL OCH SKULDER</b>		<b>868 955</b>	<b>752 683</b>

**Rapport över förändringar i moderföretagets egna kapital**

<b>Moderföretaget</b>	<b>Aktie- kapital</b>	<b>Reserv- fond</b>	<b>Balanserat resultat</b>	<b>Årets resultat</b>
<b>Ingående balans 2022-01-01</b>	<b>2 000</b>	<b>400</b>	<b>253 951</b>	<b>81 971</b>
Överföring resultat föregående år			81 971	-81 971
Lämnad utdelning			-16 000	
Årets resultat				82 781
<b>Utgående balans 2022-12-31</b>	<b>2 000</b>	<b>400</b>	<b>319 922</b>	<b>82 781</b>
Överföring resultat föregående år			82 781	-82 781
Lämnad utdelning			-16 000	
Årets resultat				69 923
<b>Utgående balans 2023-12-31</b>	<b>2 000</b>	<b>400</b>	<b>386 703</b>	<b>69 923</b>

**Moderföretagets kassaflödesanalys**

		<b>2023-01-01</b>	<b>2022-01-01</b>
		<b>-2023-12-31</b>	<b>-2022-12-31</b>
<b>Den löpande verksamheten</b>			
Resultat efter finansiella poster		92 390	118 808
Justeringar för poster som inte ingår i kassaflödet			
Av- och nedskrivningar	14-19	33 635	31 074
Resultat vid försäljning av anläggningstillgångar		-	336
		<b>126 025</b>	<b>150 218</b>
Aktuell inkomstskatt	13	-10 234	-13 277
<b>Kassaflöde från den löpande verksamheten</b>			
<b>före förändringar av rörelsekapital</b>		<b>115 791</b>	<b>136 941</b>
Förändringar i rörelsekapital			
Förändring av varulager		-11 095	-20 067
Förändring av fordringar		-19 696	-9 031
Förändring av rörelseskulder (exkl räntebärande skulder)		48 468	5 075
<b>Kassaflöde från den löpande verksamheten</b>		<b>133 468</b>	<b>112 918</b>
<i>Investeringsverksamheten</i>			
Förvärv av finansiella anläggningstillgångar	21	-	-100
Förvärv av materiella anläggningstillgångar	14-19	-47 345	-32 295
Förskott/förvärv av pågående materiella nyanläggningar	20	-93 561	-39 840
Försäljning av materiella anläggningstillgångar		-	-
<b>Kassaflöde från investeringsverksamheten</b>		<b>-140 906</b>	<b>-72 235</b>
<i>Finansieringsverksamheten</i>			
Förändring av räntebärande skulder		1 648	1 341
Utbetald utdelning		-16 000	-16 000
<b>Kassaflöde från finansieringsverksamheten</b>		<b>-14 352</b>	<b>-14 659</b>
<b>Årets kassaflöde</b>		<b>-21 790</b>	<b>26 024</b>
<b>Likvida medel vid årets början</b>		<b>116 665</b>	<b>90 641</b>
<b>Likvida medel vid årets slut</b>		<b>94 875</b>	<b>116 665</b>

## Noter

### Not 1 Redovisningsprinciper

#### Allmänna upplysningar

Årsredovisningen har upprättats enligt årsredovisningslagen (1995:1554) och BFNAR 2012:1 Årsredovisning och koncernredovisning (K3). Därutöver tillämpas BFNAR 2020:1 om vissa redovisningsfrågor med anledning av Coronaviruset.

#### Bedömningar och uppskattningar

Företaget har gjort bedömningen att leasingavtalen kan klassificeras som operationella och att en eventuell klassificering som finansiella inte får någon väsentlig effekt på resultat- och balansräkning.

#### Intäcksredovisning

Inkomsten redovisas till verkligt värde av vad företaget fått eller kommer att få. Det innebär att företaget redovisar inkomsten till nominellt värde (fakturabelopp). Avdrag görs för lämnade rabatter.

Koncernens och moderbolagets inkomster utgörs främst av varuförsäljning. Det innebär att intäkten redovisas när de väsentligaste riskerna och fördelarna som är förknippade med ägandet av varan har överförts från företaget till köparen. Fakturering sker i samband med leverans.

Ersättning i form av ränta, royalty eller utdelning redovisas som intäkt när det är sannolikt att företaget kommer att få de ekonomiska fördelar som är förknippade med transaktionen och när inkomsten kan beräknas på ett tillförlitligt sätt.

Royalty periodiseras i enlighet med den aktuella överenskommelsens ekonomiska innebörd. Utdelning redovisas när aktieägarens rätt att få utdelning bedöms som säker.

#### Övriga rörelseintäkter

Bland övriga rörelseintäkter redovisas stöd för korttidspermittering.

#### Redovisning av leasingavtal

Samtliga leasingavtal har klassificerats som operationella. Det innebär att leasingavgiften kostnadsförs i resultaträkningen linjärt över leasingperioden.

#### Pensionsersättningar

I moderföretaget och koncernen finns såväl avgiftsbestämda som förmånsbestämda pensionsplaner. Som avgiftsbestämda planer klassificeras planer där fastställda avgifter betalas och det inte finns förpliktelser att betala något ytterligare utöver dessa avgifter. Övriga planer klassificeras som förmånsbestämda och beräknas enligt Tryggandelagen och redovisas i enlighet med förenklingsreglerna i BFNAR 2012:1 (K3).

Utgifter för avgiftsbestämda planer redovisas som en kostnad under den period de anställda utför de tjänster som ligger till grund för förpliktelsen.

Företaget har förmånsbestämda pensionsplaner som finansieras via Alecta. Dessa redovisas som avgiftsbestämda planer eftersom det inte finns tillräcklig information för att redovisa planen som förmånsbestämd.

### **Anläggningstillgångar**

Materiella och immateriella anläggningstillgångar redovisas till anskaffningsvärde minskat med ackumulerade avskrivningar och eventuella nedskrivningar.

Materiella anläggningstillgångar delas upp på betydande komponenter när komponenterna har väsentligt olika nyttjandeperioder.

Avskrivning sker linjärt över den förväntade nyttjandeperioden med hänsyn till väsentligt restvärde. Följande avskrivningstider tillämpas:

Patent mm	5-10 år
Goodwill	5 år
Datasystem	5 år
Industribyggnader	20-75 år
Fritidshus	50 år
Markanläggningar	20 år
Maskiner och andra tekniska anläggningar	5-10 år
Inventarier, verktyg och installationer	5-10 år

Patentet avser ett utvecklingsprojekt som förväntas ge företaget ekonomiska fördelar under en period om minst 10 år.

### **Varulager**

Varulagret har värderats till det lägsta av dess anskaffningsvärde och dess nettoförsäljningsvärde på balansdagen. Med nettoförsäljningsvärdet avses varornas beräknade försäljningspris minskat med försäljningskostnader.

Råvaror, köpta hel- och halvfabrikat samt handelsvaror har värderats till anskaffningsvärde. Egentillverkade hel- och halvfabrikat har värderats till varornas tillverkningskostnad med tillägg för skälig andel av indirekta kostnader. Erforderliga avdrag har gjorts för inkurans efter individuell bedömning.

### **Omräkning av poster i utländsk valuta**

Fordringar och skulder i utländsk valuta har värderats till balansdagens kurs. Kursvinster och kursförluster på rörelsefordringar och rörelseskulder redovisas i rörelseresultatet medan kursvinster och kursförluster på finansiella fordringar och skulder redovisas som finansiella poster.

### **Fordringar, skulder och avsättningar**

Fordringar har värderats till det lägsta av anskaffningsvärde och det belopp varmed de beräknas bli reglerade. Övriga tillgångar, skulder samt avsättningar har värderats till anskaffningsvärde om annat ej anges.

### **Koncernredovisning**

Koncernredovisningen är upprättad enligt förvärvsmetoden. Koncernredovisningen omfattar moderföretaget samt dess dotterföretag. Med dotterföretag avses de företag i vilka moderföretaget, direkt eller indirekt, har ett bestämmande inflytande.

I koncernredovisningen faller koncernföretagens bokslutsdispositioner bort och ingår i det redovisade resultatet efter avdrag för uppskjuten skatt. Detta innebär att koncernföretagens obeskattade reserver i koncernens balansräkning fördelas mellan uppskjuten skatteskuld och eget kapital.

Utöver vad som framgår om bokslutsdispositioner och obeskattade reserver så överensstämmer samtliga i koncernredovisningen tillämpade redovisnings- och värderingsprinciper med de som beskrivits ovan och tillämpas av moderföretaget.

## Not 2 Nettoomsättningens fördelning

### Koncernen

Nettoomsättningen fördelar sig på geografiska marknader enligt följande:

	2023	2022
Sverige	114 348	121 028
Övriga marknader	820 612	736 331
<b>Summa</b>	<b>934 960</b>	<b>857 359</b>

### Moderföretaget

Nettoomsättningen fördelar sig på geografiska marknader enligt följande:

	2023	2022
Sverige	168 471	173 583
Övriga marknader	620 895	543 630
<b>Summa</b>	<b>789 366</b>	<b>717 213</b>

## Not 3 Övriga rörelseintäkter

### Koncernen

	2023	2022
Utdebiterade kostnader för hyra, data och övriga omkostnader	12 815	9 838
Vinst vid försäljning av maskiner och inventarier	-	-
Statliga bidrag	4 141	-
Återbetalning från Fora	-	1 353
Kursdifferenser	217	9 037
Övriga intäkter	8 845	6 557
<b>Summa</b>	<b>26 018</b>	<b>26 785</b>

### Moderföretaget

	2023	2022
Utdebiterade kostnader för hyra, data och övriga omkostnader	25 470	20 972
Statliga bidrag	3 892	-
Återbetalning från Fora	-	1 353
Kursdifferenser	-	8 828
Övriga intäkter	8 659	6 264
<b>Summa</b>	<b>38 021</b>	<b>37 417</b>

**Not 4 Leasingavtal**

	Koncernen		Moderföretaget	
	2023	2022	2023	2022
Under året har företagens leasingkostnader uppgått till:	8 535	7 808	4 278	4 232
Framtida minimileasavgifter avseende ej uppsägningsbara operationella leasingavtal:				
Ska betalas inom 1 år	7 699	6 956	3 804	3 557
Ska betalas inom 1-5 år	7 459	3 468	5 744	942
Ska betalas senare än 5 år	0	0	0	0

**Not 5 Arvode till revisorer**

	Koncernen		Moderföretaget	
	2023	2022	2023	2022
<b>Ernst &amp; Young AB</b>				
Revisionsuppdraget	474	424	399	355
Konsultationer/rådgivning	3	29	3	29
	<b>477</b>	<b>453</b>	<b>402</b>	<b>384</b>
<b>Övriga revisorer (utländska dotterföretag)</b>				
Revisions- och redovisningstjänster	820	607		
	<b>820</b>	<b>607</b>		

**Not 6 Medelantal anställda och personalkostnader**

	2023		2022	
	Medelantal anställda	Varav män	Medelantal anställda	Varav män
<b>Moderföretaget</b>				
Sverige	382	68%	362	70%
<b>Totalt Moderföretaget</b>	<b>382</b>	<b>68%</b>	<b>362</b>	<b>70%</b>
<b>Dotterföretag</b>				
Sverige	9	100%	10	100%
Danmark	4	75%	3	67%
Spanien	9	78%	9	78%
Frankrike	6	67%	6	67%
Storbritannien	15	73%	14	71%
<b>Totalt dotterföretag</b>	<b>43</b>		<b>42</b>	<b>71%</b>
<b>Koncernen totalt</b>	<b>425</b>		<b>404</b>	

**Not 6 forts**

*Löner och andra ersättningar*

	<b>Koncernen</b>		<b>Moderföretaget</b>	
	<b>2023</b>	<b>2022</b>	<b>2023</b>	<b>2022</b>
Styrelsen och VD	8 051	7 593	3 088	3 032
Övriga anställda	203 737	186 528	180 679	165 881
	<b>211 788</b>	<b>194 121</b>	<b>183 767</b>	<b>168 913</b>
<i>Sociala kostnader</i>				
Pensionskostnader för styrelse och VD	985	1 233	587	667
Pensionskostnader övriga anställda	16 804	15 958	15 171	14 492
Sociala kostnader	67 121	59 616	61 739	54 904
	<b>84 910</b>	<b>76 807</b>	<b>77 497</b>	<b>70 063</b>

Avsättning i balansräkningen för pensioner till styrelse uppgår för moderbolaget och koncernen till 2 574 tkr (2 574).

*Könsfördelning bland ledande befattningshavare*

	<b>Koncernen</b>		<b>Moderföretaget</b>	
	<b>2023-12-31</b>	<b>2022-12-31</b>	<b>2023-12-31</b>	<b>2022-12-31</b>
Andel kvinnor i styrelsen	9%	10%	17%	17%
Andel män i styrelsen	91%	90%	83%	83%
Andel kvinnor bland övriga ledande befattningshavare	13%	10%	22%	17%
Andel män bland övriga ledande befattningshavare	87%	90%	78%	83%

Uppgifterna avser förhållandet på balansdagen.

**Not 7 Inköp och försäljning mellan koncernföretag**

	<b>Moderföretaget</b>	
	<b>2023</b>	<b>2022</b>
Andel av årets totala inköp som skett från andra företag inom koncernen	1%	1%
Andel av årets totala försäljning som skett till andra företag inom koncernen	38%	42%

### Not 8 Övriga rörelsekostnader

#### Koncernen

	2023	2022
Kursdifferenser	12 962	2 267
Förlust vid utrangering/försäljning av maskiner och inventarier	-	415
<b>Summa</b>	<b>12 962</b>	<b>2 682</b>

#### Moderföretaget

	2023	2022
Kursdifferenser	11 709	-
Förlust vid utrangering/försäljning av maskiner och inventarier	-	336
<b>Summa</b>	<b>11 709</b>	<b>336</b>

### Not 9 Resultat från andelar i koncernföretag

	Koncernen		Moderföretaget	
	2023	2022	2023	2022
Erhållna utdelningar	-	-	34 247	32 019
	<b>0</b>	<b>0</b>	<b>34 247</b>	<b>32 019</b>

### Not 10 Ränteintäkter och liknande resultatposter

	Koncernen		Moderföretaget	
	2023	2022	2023	2022
Övriga ränteintäkter	3 204	295	2 576	263
Kursdifferenser från skulder	-	-	-	-
	<b>3 204</b>	<b>295</b>	<b>2 576</b>	<b>263</b>

### Not 11 Räntekostnader och liknande resultatposter

	Koncernen		Moderföretaget	
	2023	2022	2023	2022
Övriga räntekostnader	2 046	1 138	1 389	943
Kursdifferenser från skulder	2 648	5 341	2 648	5 341
	<b>4 694</b>	<b>6 479</b>	<b>4 037</b>	<b>6 284</b>

**Not 12 Bokslutsdispositioner**

	<b>Moderföretaget</b>	
	<b>2023</b>	<b>2022</b>
Aterföring från periodiseringsfond	5 200	5 300
Avsättning till periodiseringsfond	-16 500	-22 000
Skillnad mellan bokförd avskrivning och avskrivning enligt plan	-933	-6 050
	<b>-12 233</b>	<b>-22 750</b>

**Not 13 Skatt på årets resultat**

	<b>Koncernen</b>		<b>Moderföretaget</b>	
	<b>2023</b>	<b>2022</b>	<b>2023</b>	<b>2022</b>
Aktuell skatt	17 186	21 097	10 234	13 277
Uppskjuten skatt	2 536	4 634	-	-
	<b>19 722</b>	<b>25 731</b>	<b>10 234</b>	<b>13 277</b>
<b>Genomsnittlig effektiv skattesats</b>	<b>22%</b>	<b>21%</b>	<b>13%</b>	<b>14%</b>

**Avstämning av effektiv skattesats**

<b>Redovisat resultat före skatt</b>	89 527	124 525	80 157	96 058
Skatt på redovisat resultat enligt gällande skattesats 20,6%:	18 443	25 652	16 512	19 788
<b>Skatteeffekt av:</b>				
Ej skattepliktiga utdelningar	-	-	-7 055	-6 596
Skillnader i utländska skattesatser	-130	-150	-	-
Uppskjuten skatt, förändrad skattesats	-	-	-	-
Skattereduktion investeringar 2021	-	-397	-	-397
Övriga poster	1 409	626	777	482
<b>Redovisad skatt</b>	<b>19 722</b>	<b>25 731</b>	<b>10 234</b>	<b>13 277</b>

Uppskjuten skatt avser årets avsättning till obeskattade reserver i de svenska bolagen samt uppskjuten skatt på internvinst i lager.

**Not 14 Patent mm**

	Koncernen		Moderföretaget	
	2023-12-31	2022-12-31	2023-12-31	2022-12-31
Ingående anskaffningsvärden	10 666	10 666	10 666	10 666
Årets anskaffningar	-	-	-	-
<b>Utgående ackumulerade anskaffningsvärden</b>	<b>10 666</b>	<b>10 666</b>	<b>10 666</b>	<b>10 666</b>
Ingående avskrivningar	-10 666	-10 666	-10 666	-10 666
Årets avskrivningar	-	-	-	-
<b>Utgående ackumulerade avskrivningar</b>	<b>-10 666</b>	<b>-10 666</b>	<b>-10 666</b>	<b>-10 666</b>
<b>Utgående redovisat värde</b>	<b>0</b>	<b>0</b>	<b>0</b>	<b>0</b>

**Not 15 Goodwill**

	Koncernen		Moderföretaget	
	2023-12-31	2022-12-31	2023-12-31	2022-12-31
Ingående anskaffningsvärden	-	-	-	-
Årets anskaffningar	12 565	-	-	-
Omräkningsdifferenser	-499	-	-	-
<b>Utgående ackumulerade anskaffningsvärden</b>	<b>12 066</b>	<b>0</b>	<b>0</b>	<b>0</b>
Ingående avskrivningar	-	-	-	-
Årets avskrivningar	-619	-	-	-
<b>Utgående ackumulerade avskrivningar</b>	<b>-619</b>	<b>0</b>	<b>0</b>	<b>0</b>
<b>Utgående redovisat värde</b>	<b>11 447</b>	<b>0</b>	<b>0</b>	<b>0</b>

**Not 16 Datasystem**

	Koncernen		Moderföretaget	
	2023-12-31	2022-12-31	2023-12-31	2022-12-31
Ingående anskaffningsvärden	19 828	20 302	19 828	20 302
Årets anskaffningar	-	-	-	-
Försäljningar/utrangeringar	-	-474	-	-474
<b>Utgående ackumulerade anskaffningsvärden</b>	<b>19 828</b>	<b>19 828</b>	<b>19 828</b>	<b>19 828</b>
Ingående avskrivningar	-19 329	-18 146	-19 329	-18 146
Försäljningar/utrangeringar	-	474	-	474
Årets avskrivningar	-288	-1 657	-288	-1 657
<b>Utgående ackumulerade avskrivningar</b>	<b>-19 617</b>	<b>-19 329</b>	<b>-19 617</b>	<b>-19 329</b>
<b>Utgående redovisat värde</b>	<b>211</b>	<b>499</b>	<b>211</b>	<b>499</b>

**Not 17 Byggnader och mark**

	Koncernen		Moderföretaget	
	2023-12-31	2022-12-31	2023-12-31	2022-12-31
Ingående anskaffningsvärden	180 190	178 617	180 190	178 617
Årets anskaffningar	35 190	2 032	35 190	2 032
Försäljningar/utrangeringar	-	-459	-	-459
Omklassificeringar	22 156	-	22 156	-
<b>Utgående ackumulerade anskaffningsvärden</b>	<b>237 536</b>	<b>180 190</b>	<b>237 536</b>	<b>180 190</b>
Ingående avskrivningar	-54 958	-50 273	-54 958	-50 273
Försäljningar/utrangeringar	-	122	-	122
Årets avskrivningar	-5 825	-4 807	-5 825	-4 807
<b>Utgående ackumulerade avskrivningar</b>	<b>-60 783</b>	<b>-54 958</b>	<b>-60 783</b>	<b>-54 958</b>
<b>Utgående redovisat värde</b>	<b>176 753</b>	<b>125 232</b>	<b>176 753</b>	<b>125 232</b>

**Not 18 Maskiner och andra tekniska anläggningar**

	Koncernen		Moderföretaget	
	2023-12-31	2022-12-31	2023-12-31	2022-12-31
Ingående anskaffningsvärden	405 801	332 386	405 801	332 386
Årets anskaffningar	10 824	28 891	10 824	28 891
Försäljningar/utrangeringar	-257	-3 002	-257	-3 002
Omklassificeringar	6 121	47 526	6 121	47 526
<b>Utgående ackumulerade anskaffningsvärden</b>	<b>422 489</b>	<b>405 801</b>	<b>422 489</b>	<b>405 801</b>
Ingående avskrivningar	-250 376	-229 836	-250 376	-229 836
Försäljningar/utrangeringar	257	3 002	257	3 002
Årets avskrivningar	-26 389	-23 542	-26 389	-23 542
<b>Utgående ackumulerade avskrivningar</b>	<b>-276 508</b>	<b>-250 376</b>	<b>-276 508</b>	<b>-250 376</b>
<b>Utgående redovisat värde</b>	<b>145 981</b>	<b>155 425</b>	<b>145 981</b>	<b>155 425</b>

**Not 19 Inventarier, IT-utrustning och fordon**

	Koncernen		Moderföretaget	
	2023-12-31	2022-12-31	2023-12-31	2022-12-31
Ingående anskaffningsvärden	32 266	29 658	18 463	17 512
Årets anskaffningar	1 556	2 266	1 331	1 373
Förvärvade anskaffningsvärden	544	-	-	-
Försäljningar/utrangeringar	-552	-501	-545	-422
Omklassificeringar	2 126	-	2 126	-
Omräkningsdifferenser	276	843	-	-
<b>Utgående ackumulerade anskaffningsvärden</b>	<b>36 216</b>	<b>32 266</b>	<b>21 375</b>	<b>18 463</b>
Ingående avskrivningar	-23 238	-20 641	-14 190	-13 544
Försäljningar/utrangeringar	545	423	545	422
Förvärvade avskrivningar	-204	-	-	-
Omräkningsdifferenser	-201	-533	-	-
Årets avskrivningar	-2 581	-2 487	-1 132	-1 068
<b>Utgående ackumulerade avskrivningar</b>	<b>-25 679</b>	<b>-23 238</b>	<b>-14 777</b>	<b>-14 190</b>
<b>Utgående redovisat värde</b>	<b>10 537</b>	<b>9 028</b>	<b>6 598</b>	<b>4 273</b>

**Not 20 Pågående nyanläggningar och förskott avseende materiella anläggningstillgångar**

	Koncernen		Moderföretaget	
	2023-12-31	2022-12-31	2023-12-31	2022-12-31
Ingående anskaffningsvärden	40 939	48 625	40 939	48 625
Årets anskaffningar	93 561	39 840	93 561	39 840
Omklassificeringar	-30 404	-47 526	-30 404	-47 526
<b>Utgående redovisat värde</b>	<b>104 096</b>	<b>40 939</b>	<b>104 096</b>	<b>40 939</b>

**Not 21 Andelar i koncernföretag**

	Moderföretaget	
	2023-12-31	2022-12-31
Ingående anskaffningsvärden	19 220	19 120
Årets förändringar	-	100
<b>Utgående redovisat värde</b>	<b>19 220</b>	<b>19 220</b>

**Not 22 Specifikation av andelar i koncernföretag**

Namn	Moderföretaget			
	Kapital- andel	Rösträtts- andel	Antal andelar	Bokfört värde
Cejn Norden AB	100%	100%	1 000	129
Cejn Danmark ApS	100%	100%	126	-
Cejn Iberica S.L.	100%	100%	4 120	875
Cejn AG	100%	100%	600	9 000
SAS C.E.J.N France	100%	100%	1 000	9 000
Cejn UK Limited	100%	100%	10 000	116
SmartFlow Couplings Ltd	100%	100%	111	-
Eurotools Aktiebolag	100%	100%	1 000	100
<b>Summa</b>				<b>19 220</b>

	Org.nr.	Säte
Cejn Norden AB	556104-1517	Skövde
Cejn Danmark ApS	20 28 46 09	Alleröd Danmark
Cejn Iberica S.L.	B61928867	Barcelona Spanien
Cejn AG	CH-170.3.005.283-8	Cham Schweiz
SAS C.E.J.N France	310 094 735 00050	Bondoufle Frankrike
Cejn UK Limited	7125622	Warwick Storbritannien
SmartFlow Couplings Ltd	09888120	Grimsby Storbritannien
Eurotools Aktiebolag	556135-8648	Skövde

### Not 23 Andra långfristiga värdepappersinnehav

	Koncernen		Moderföretaget	
	2023-12-31	2022-12-31	2023-12-31	2022-12-31
Ingående anskaffningsvärden	521	21	21	21
Årets anskaffningar	1 350	500	-	-
<b>Utgående redovisat värde</b>	<b>1 871</b>	<b>521</b>	<b>21</b>	<b>21</b>

### Not 24 Förutbetalda kostnader och upplupna intäkter

	Koncernen		Moderföretaget	
	2023-12-31	2022-12-31	2023-12-31	2022-12-31
Förutbetalda hyror/leasingavgifter	961	960	530	706
Förutbetalda försäkringspremier	523	1 270	456	1 256
Förutbetalda licenser/underhållsavgifter	5 944	4 667	5 944	4 667
Upplupna intäkter	1 243	2 479	1 243	2 479
Övriga poster	1 103	403	803	68
	<b>9 774</b>	<b>9 779</b>	<b>8 976</b>	<b>9 176</b>

### Not 25 Kassa och bank

Kassa och bank avser disponibla banktillgodohavanden.

### Not 26 Antal aktier

Aktiekapitalet består av 20 000 aktier med ett kvotvärde på 100 kronor.

### Not 27 Obeskattade reserver

	Moderföretaget	
	2023-12-31	2022-12-31
Periodiseringsfond beskattningsår 2017	-	5 200
Periodiseringsfond beskattningsår 2018	10 600	10 600
Periodiseringsfond beskattningsår 2019	8 800	8 800
Periodiseringsfond beskattningsår 2020	19 000	19 000
Periodiseringsfond beskattningsår 2021	18 000	18 000
Periodiseringsfond beskattningsår 2022	22 000	22 000
Periodiseringsfond beskattningsår 2023	16 500	-
Akkumulerade överavskrivningar	85 666	84 733
	<b>180 566</b>	<b>168 333</b>

Den uppskjutna skatteskulden i obeskattade reserver uppgår till 37 197 tkr (34 677) per balansdagen.

**Not 28 Långfristiga skulder**

	Koncernen		Moderföretaget	
	2023-12-31	2022-12-31	2023-12-31	2022-12-31
<b>Förfaller mellan 2 och 5 år efter balansdagen</b>				
Övriga skulder	5 144	-	-	-
	<b>5 144</b>	<b>0</b>	<b>0</b>	<b>0</b>

	Koncernen		Moderföretaget	
	2023-12-31	2022-12-31	2023-12-31	2022-12-31
<b>Förfaller senare än 5 år efter balansdagen</b>				
Övriga skulder	71 276	60 630	63 278	60 630
	<b>71 276</b>	<b>60 630</b>	<b>63 278</b>	<b>60 630</b>

**Not 29 Upplupna kostnader och förutbetalda intäkter**

	Koncernen		Moderföretaget	
	2023-12-31	2022-12-31	2023-12-31	2022-12-31
Semesterlöne- och löneskulder	36 220	38 211	33 793	35 107
Ber uppl lagst sociala avg	23 017	22 184	20 778	19 986
Övr uppl kostn/förutbet int	7 703	7 320	5 208	4 855
	<b>66 940</b>	<b>67 715</b>	<b>59 779</b>	<b>59 948</b>

**Not 30 Upplysning om finansiella instrument**

**Säkringsredovisning**

Cejn AB är exponerat för finansiella risker, främst valutarisk och råvarurisk, som kan medföra fluktationer i resultat, kassaflöde och i balansräkning. Hur dessa risker hanteras beskrivs i bolagets riskpolicy där bl a ansvarsfördelning, riskmandat/risklimiter, rapporteringsrutiner avseende risker och resultat inklusive riskmättnings- och värderingsmetoder ingår. Valutaterminer ingås i syfte att begränsa påverkan på bolagets resultat och finansiella ställning från kortsiktiga prisrörelser.

Finansiella instrument värderas till anskaffningsvärde om derivatinstrumentet inte kvalificerar för säkringsredovisning. De derivat som används inom Cejn AB ingås för att säkra ett kassaflöde. Derivaten kvalificerar för säkringsredovisning vilket innebär att effekten av säkringen redovisas i resultaträkningen i samma period som den underliggande transaktionen.

Per balansdagen värderas valutaterminer i Euro till 9 928 tkr (19 016), verkligt värde är 9 997 tkr (20 041). Samtliga terminer förfaller inom två år.

**Not 31 Ställda säkerheter**

	Koncernen		Moderföretaget	
	2023-12-31	2022-12-31	2023-12-31	2022-12-31
Företagsinteckningar	39 300	39 300	39 300	39 300
Fastighetsinteckningar	34 235	34 235	34 235	34 235
	<b>73 535</b>	<b>73 535</b>	<b>73 535</b>	<b>73 535</b>

**Not 32 Väsentliga händelser efter balansdagens slut**

Det har inte inträffat några väsentliga händelser efter balansdagen.

**Not 33 Disposition av vinst**

**2023-12-31**      **2022-12-31**

Styrelsen föreslår att till förfogande stående vinstmedel

Balanserat resultat	386 703	319 922
Årets resultat	69 923	82 781
	<b>456 626</b>	<b>402 703</b>
disponeras så att		
till aktieägare utdelas (800/800 kr per aktie)	16 000	16 000
i ny räkning överföres	440 626	386 703
	<b>456 626</b>	<b>402 703</b>


**Not 34 Förvärv av dotterföretag**

Under året förvärvade dotterföretaget Cejn UK Ltd Smartflow Couplings Ltd. Värdet av förvärvade tillgångar och skulder var enligt förvärvsanalysen följande:


Materiella anläggningstillgångar	339
Varulager	1 921
Övriga fordringar	817
Likvida medel	115
Långfristiga skulder	-1 525
Kortfristiga skulder	-839
Utbetald köpeskilling	-13 393
Påverkan på koncernens likvida medel	-12 450

Årsredovisningen undertecknades av samtliga i Skövde den 15 maj 2024

  
Arne Cederqvist  
Ordförande

  
Johan Nyberg  
Ledamot

  
Patrik Olsson  
Arbetstagarrepresentant

  
Inger Landgren  
Ledamot

  
Olle Zachs  
Arbetstagarrepresentant

  
Marcus Allerbjer  
Verkställande direktör

Vår revisionsberättelse har lämnats den 15 maj 2024

Ernst & Young AB

  
Damir Matésa  
Auktoriserad revisor



Building a better  
working world

2024051700457

## Revisionsberättelse

Till bolagsstämman i Cejn AB, org.nr 556062-4123

### Rapport om årsredovisningen och koncernredovisningen

#### Uttalanden

Vi har utfört en revision av årsredovisningen och koncernredovisningen för Cejn AB för år 2023.

Enligt vår uppfattning har årsredovisningen och koncernredovisningen upprättats i enlighet med årsredovisningslagen och ger en i alla väsentliga avseenden rättvisande bild av moderbolagets och koncernens finansiella ställning per den 31 december 2023 och av dessas finansiella resultat och kassaflöden för året enligt årsredovisningslagen. Förvaltningsberättelsen är förenlig med årsredovisningens och koncernredovisningens övriga delar.

Vi tillstyrker därför att bolagsstämman fastställer resultaträkningen och balansräkningen för moderbolaget och koncernen.

#### Grund för uttalanden

Vi har utfört revisionen enligt International Standards on Auditing (ISA) och god revisionsred i Sverige. Vårt ansvar enligt dessa standarder beskrivs närmare i avsnittet *Revisorns ansvar*. Vi är oberoende i förhållande till moderbolaget och koncernen enligt god revisorsred i Sverige och har i övrigt fullgjort vårt yrkesetiska ansvar enligt dessa krav.

Vi anser att de revisionsbevis vi har inhämtat är tillräckliga och ändamålsenliga som grund för våra uttalanden.

#### Styrelsens och verkställande direktörens ansvar

Det är styrelsen och verkställande direktören som har ansvaret för att årsredovisningen och koncernredovisningen upprättas och att de ger en rättvisande bild enligt årsredovisningslagen. Styrelsen och verkställande direktören ansvarar även för den interna kontroll som de bedömer är nödvändig för att upprätta en årsredovisning och koncernredovisning som inte innehåller några väsentliga felaktigheter, vare sig dessa beror på oegentligheter eller misstag.

Vid upprättandet av årsredovisningen och koncernredovisningen ansvarar styrelsen och verkställande direktören för bedömningen av bolagets och koncernens förmåga att fortsätta verksamheten. De upplyser, när så är tillämpligt, om förhållanden som kan påverka förmågan att fortsätta verksamheten och att använda antagandet om fortsatt drift. Antagandet om fortsatt drift tillämpas dock inte om styrelsen och verkställande direktören avser att likvidera bolaget, upphöra med verksamheten eller inte har något realistiskt alternativ till att göra något av detta.

#### Revisorns ansvar

Våra mål är att uppnå en rimlig grad av säkerhet om att årsredovisningen och koncernredovisningen som helhet inte innehåller några väsentliga felaktigheter, vare sig dessa beror på oegentligheter eller misstag, och att lämna en revisionsberättelse som innehåller våra uttalanden. Rimlig säkerhet är en hög grad av säkerhet, men är ingen garanti för att en revision som utförs enligt ISA och god revisionsred i Sverige alltid kommer att upptäcka en väsentlig felaktighet om en sådan finns. Felaktigheter kan uppstå på grund av oegentligheter eller misstag och anses vara väsentliga om de enskilt eller tillsammans rimligen kan förväntas påverka de ekonomiska beslut som användare fattar med grund i årsredovisningen och koncernredovisningen.

Som del av en revision enligt ISA använder vi professionellt omdöme och har en professionellt skeptisk inställning under hela revisionen. Dessutom:

- identifierar och bedömer vi riskerna för väsentliga felaktigheter i årsredovisningen och koncernredovisningen, vare sig dessa beror på oegentligheter eller misstag, utformar och utför granskningsåtgärder bland annat utifrån dessa risker och inhämtar revisionsbevis som är tillräckliga och ändamålsenliga för att utgöra en grund för våra uttalanden. Risken för att inte upptäcka en väsentlig felaktighet till följd av oegentligheter är högre än för en väsentlig felaktighet som beror på misstag, eftersom oegentligheter kan innefatta agerande i maskopi, förfalskning, avsiktliga utelämnanden, felaktig information eller åsidosättande av intern kontroll.
- skaffar vi oss en förståelse av den del av bolagets interna kontroll som har betydelse för vår revision för att utforma granskningsåtgärder som är lämpliga med hänsyn till omständigheterna, men inte för att uttala oss om effektiviteten i den interna kontrollen.
- utvärderar vi lämpligheten i de redovisningsprinciper som används och rimligheten i styrelsens och verkställande direktörens uppskattningar i redovisningen och tillhörande upplysningar.
- drar vi en slutsats om lämpligheten i att styrelsen och verkställande direktören använder antagandet om fortsatt drift vid upprättandet av årsredovisningen och koncernredovisningen. Vi drar också en slutsats, med grund i de inhämtade revisionsbevisen, om det finns någon väsentlig osäkerhetsfaktor som avser sådana händelser eller förhållanden som kan leda till betydande tvivel om bolagets och koncernens förmåga att fortsätta verksamheten. Om vi drar slutsatsen att det finns en väsentlig osäkerhetsfaktor, måste vi i revisionsberättelsen fästa uppmärksamheten på upplysningarna i årsredovisningen och koncernredovisningen om den väsentliga osäkerhetsfaktorn eller, om sådana upplysningar är otillräckliga, modifiera uttalandet om årsredovisningen och koncernredovisningen. Våra slutsatser baseras på de revisionsbevis som inhämtas fram till datumet för revisionsberättelsen. Dock kan framtida händelser eller förhållanden göra att ett bolag och en koncern inte längre kan fortsätta verksamheten.
- utvärderar vi den övergripande presentationen, strukturen och innehållet i årsredovisningen och koncernredovisningen, däribland upplysningarna, och om årsredovisningen och koncernredovisningen återger de underliggande transaktionerna och händelserna på ett sätt som ger en rättvisande bild.
- inhämtar vi tillräckliga och ändamålsenliga revisionsbevis avseende den finansiella informationen för enheterna eller affärsaktiviteterna inom koncernen för att göra ett uttalande avseende koncernredovisningen. Vi ansvarar för styrning, övervakning och utförande av koncernrevisionen. Vi är ensamt ansvariga för våra uttalanden.

Vi måste informera styrelsen om bland annat revisionens planerade omfattning och inriktning samt tidpunkten för den. Vi måste också informera om betydelsefulla iakttagelser under revisionen, däribland de eventuella betydande brister i den interna kontrollen som vi identifierat.



**EY**

Building a better  
working world

2024051700458

## Rapport om andra krav enligt lagar och andra författningar

### Uttalanden

Utöver vår revision av årsredovisningen och koncernredovisningen har vi även utfört en revision av styrelsens och verkställande direktörens förvaltning av Cejn AB för år 2023 samt av förslaget till dispositioner beträffande bolagets vinst eller förlust.

Vi tillstyrker att bolagsstämman disponerar vinsten enligt förslaget i förvaltningsberättelsen och beviljar styrelsens ledamöter och verkställande direktören ansvarsfrihet för räkenskapsåret.

### Grund för uttalanden

Vi har utfört revisionen enligt god revisions sed i Sverige. Vårt ansvar enligt denna beskrivs närmare i avsnittet *Revisorns ansvar*. Vi är oberoende i förhållande till moderbolaget och koncernen enligt god revisors sed i Sverige och har i övrigt fullgjort vårt yrkesetiska ansvar enligt dessa krav.

Vi anser att de revisionsbevis vi har inhämtat är tillräckliga och ändamålsenliga som grund för våra uttalanden.

### Styrelsens och verkställande direktörens ansvar

Det är styrelsen som har ansvaret för förslaget till dispositioner beträffande bolagets vinst eller förlust. Vid förslag till utdelning innefattar detta bland annat en bedömning av om utdelningen är försvarlig med hänsyn till de krav som bolagets och koncernens verksamhetsart, omfattning och risker ställer på storleken av moderbolagets och koncernens egna kapital, konsolideringsbehov, likviditet och ställning i övrigt.

Styrelsen ansvarar för bolagets organisation och förvaltningen av bolagets angelägenheter. Detta innefattar bland annat att fortlöpande bedöma bolagets och koncernens ekonomiska situation och att tillse att bolagets organisation är utformad så att bokföringen, medelsförvaltningen och bolagets ekonomiska angelägenheter i övrigt kontrolleras på ett betryggande sätt. Verkställande direktören ska sköta den löpande förvaltningen enligt styrelsens riktlinjer och anvisningar och bland annat vidta de åtgärder som är nödvändiga för att bolagets bokföring ska fullgöras i överensstämmelse med lag och för att medelsförvaltningen ska skötas på ett betryggande sätt.

### Revisorns ansvar

Vårt mål beträffande revisionen av förvaltningen, och därmed vårt uttalande om ansvarsfrihet, är att inhämta revisionsbevis för att med en rimlig grad av säkerhet kunna bedöma om någon styrelseledamot eller verkställande direktören i något väsentligt avseende:

- företagit någon åtgärd eller gjort sig skyldig till någon försummelse som kan föranleda ersättningsskyldighet mot bolaget, eller
- på något annat sätt handlat i strid med aktiebolagslagen, årsredovisningslagen eller bolagsordningen.

Vårt mål beträffande revisionen av förslaget till dispositioner av bolagets vinst eller förlust, och därmed vårt uttalande om detta, är att med rimlig grad av säkerhet bedöma om förslaget är förenligt med aktiebolagslagen.

Rimlig säkerhet är en hög grad av säkerhet, men ingen garanti för att en revision som utförs enligt god revisions sed i Sverige alltid kommer att upptäcka åtgärder eller försummelser som kan föranleda ersättningsskyldighet mot bolaget, eller att ett förslag till dispositioner av bolagets vinst eller förlust inte är förenligt med aktiebolagslagen.

Som en del av en revision enligt god revisions sed i Sverige använder vi professionellt omdöme och har en professionellt skeptisk inställning under hela revisionen. Granskningen av förvaltningen och förslaget till dispositioner av bolagets vinst eller förlust grundar sig främst på revisionen av räkenskaperna. Vilka tillkommande granskningsåtgärder som utförs baseras på vår professionella bedömning med utgångspunkt i risk och väsentlighet. Det innebär att vi fokuserar granskningen på sådana åtgärder, områden och förhållanden som är väsentliga för verksamheten och där avsteg och överträdelser skulle ha särskild betydelse för bolagets situation. Vi går igenom och prövar fattade beslut, beslutsunderlag, vidtagna åtgärder och andra förhållanden som är relevanta för vårt uttalande om ansvarsfrihet. Som underlag för vårt uttalande om styrelsens förslag till dispositioner beträffande bolagets vinst eller förlust har vi granskat styrelsens motiverade yttrande samt ett urval av underlagen för detta för att kunna bedöma om förslaget är förenligt med aktiebolagslagen.

Skövde den 15 maj 2024

Ernst & Young AB

  
Damir Matéša  
Auktoriserad revisor