

Årsredovisning

för

HKB Alltjänst AB

559035-2521

Räkenskapsåret

2022

Fastställelseintyg

Undertecknad styrelseledamot i HKB Alltjänst AB intygar, dels att denna kopia av årsredovisningen stämmer överens med originalet, dels att resultaträkningen och balansräkningen i årsredovisningen har fastställts på årsstämma 2023-06-28. Årsstämman beslutade att godkänna styrelsens förslag till resultatdisposition.

Krylbo 28 juni 2023



Johan Berglund


enk=20230704:2023070506165

Årsredovisning
för
HKB Alltjänst AB

559035-2521

Räkenskapsåret

2022

A handwritten signature in black ink is written over a circular stamp. The stamp contains some illegible text, possibly a company name or reference number.

Styrelsen för HKB Alltjänst AB avger följande årsredovisning för räkenskapsåret 2022.

Årsredovisningen är upprättad i svenska kronor, SEK. Om inte annat särskilt anges, redovisas alla belopp i hela kronor (kr). Uppgifter inom parentes avser föregående år.

Förvaltningsberättelse

Verksamheten

Allmänt om verksamheten

Bolaget bedriver familjehemsverksamhet, uthyrning av personal, catering samt därmed förenlig verksamhet.

Företaget har sitt säte i Avesta.

Flerårsöversikt (Tkr)	2022	2021	2020	2019	2018
Nettoomsättning	3 822	5 800	3 432	3 430	2 328
Resultat efter finansiella poster	-35	-67	63	267	-41
Soliditet (%)	34,3	34,6	43,8	55,8	42,9

Förändringar i eget kapital


	Aktie- kapital	Balanserat resultat	Årets resultat	Totalt
Belopp vid årets ingång	50 000	413 721	-14 778	448 943
Disposition enligt beslut av årsstämman:				
Balanseras i ny räkning		14 778	-14 778	0
Årets resultat			-35 441	-35 441
Belopp vid årets utgång	50 000	428 499	-64 997	413 502

Resultatdisposition

Styrelsen föreslår att till förfogande stående vinstmedel (kronor):

balanserad vinst	398 943
årets förlust	-35 441
	363 502
disponeras så att i ny räkning överföres	363 502
	363 502

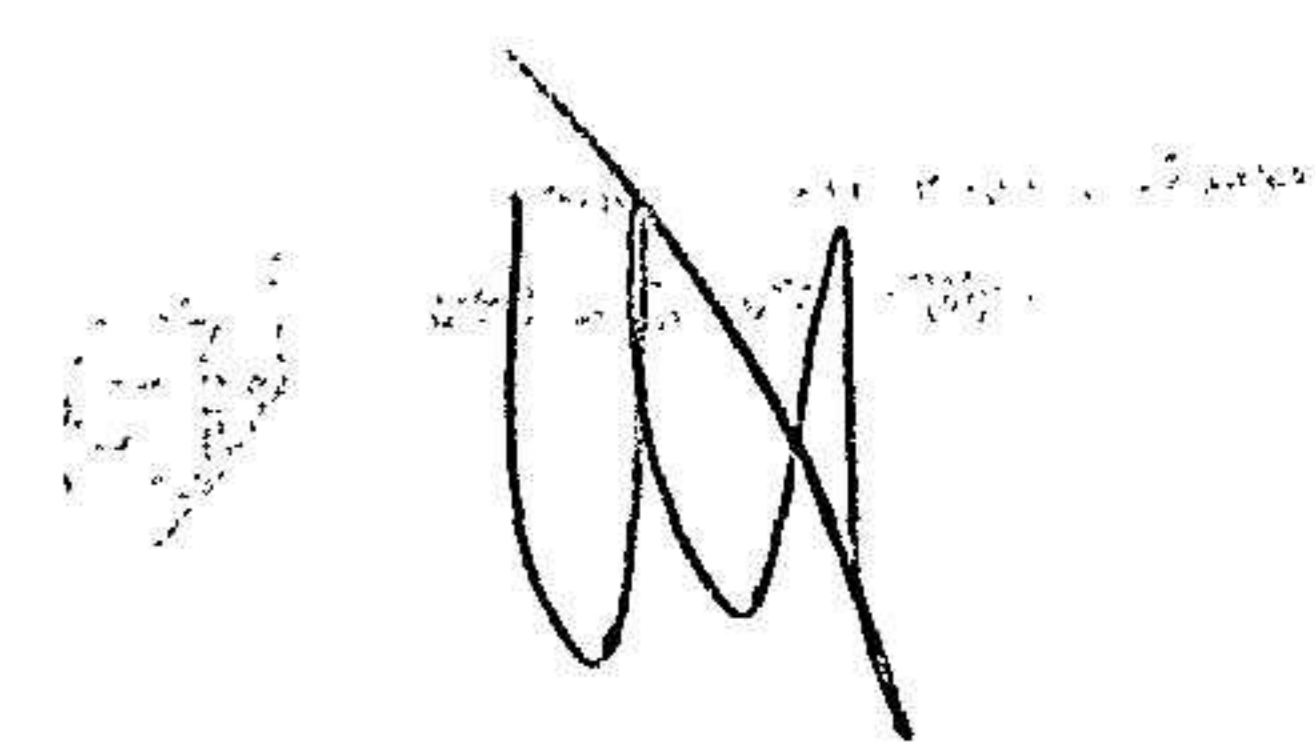
Företagets resultat och ställning i övrigt framgår av efterföljande resultat- och balansräkning med noter.



Resultaträkning

	Not	2022-01-01 -2022-12-31	2021-01-01 -2021-12-31
Rörelseintäkter, lagerförändringar m. m.			
Nettoomsättning		3 822 377	5 800 264
Övriga rörelseintäkter		18 721	39 681
Summa rörelseintäkter, lagerförändringar m.m.		3 841 098	5 839 945
Rörelsekostnader			
Handelsvaror		-1 759 352	-2 997 466
Övriga externa kostnader		-1 495 766	-1 590 821
Personalkostnader	1	-516 458	-1 228 884
Av- och nedskrivningar av materiella och immateriella anläggningstillgångar		-89 836	-55 943
Övriga rörelsekostnader		0	-17 538
Summa rörelsekostnader		-3 861 412	-5 890 652
Rörelseresultat		-20 314	-50 707
Finansiella poster			
Övriga ränteintäkter och liknande resultatposter		20	0
Räntekostnader och liknande resultatposter		-15 147	-15 898
Summa finansiella poster		-15 127	-15 898
Resultat efter finansiella poster		-35 441	-66 605
Bokslutsdispositioner			
Förändring av överavskrivningar		0	51 827
Summa bokslutsdispositioner		0	51 827
Resultat före skatt		-35 441	-14 778
Årets resultat		-35 441	-14 778

ark=20230704:2023070506167



Balansräkning

Not

2022-12-31

2021-12-31

TILLGÅNGAR

Anläggningstillgångar

Materiella anläggningstillgångar

Inventarier, verktyg och installationer

2

306 347

333 993

Summa materiella anläggningstillgångar

306 347

333 993

Summa anläggningstillgångar

306 347

333 993

Omsättningstillgångar

Varulager m. m.

Råvaror och förnödenheter

139 195

135 800

Summa varulager

139 195

135 800

Kortfristiga fordringar

Kundfordringar

212 936

216 365

Övriga fordringar

106 103

80 762

Summa kortfristiga fordringar

319 039

297 127

Kassa och bank

Kassa och bank

442 264

530 982

Summa kassa och bank

442 264

530 982

Summa omsättningstillgångar


900 498

963 909

SUMMA TILLGÅNGAR

1 206 845

1 297 902



ank=20230704;2023070506168

Balansräkning

Not

2022-12-31

2021-12-31

EGET KAPITAL OCH SKULDER

Eget kapital

Bundet eget kapital

Aktiekapital

50 000

50 000

Summa bundet eget kapital

50 000

50 000

Fritt eget kapital

Balanserat resultat

398 943

413 721

Årets resultat

-35 441

-14 778

Summa fritt eget kapital

363 502

398 943

Summa eget kapital

413 502

448 943

Långfristiga skulder

Övriga skulder

153 440

206 185

Summa långfristiga skulder

153 440

206 185

Kortfristiga skulder

Leverantörsskulder

522 853

450 037

Skatteskulder

47 193

44 146

Övriga skulder

64 857

143 591

Upplupna kostnader och förutbetalda intäkter

5 000

5 000

Summa kortfristiga skulder

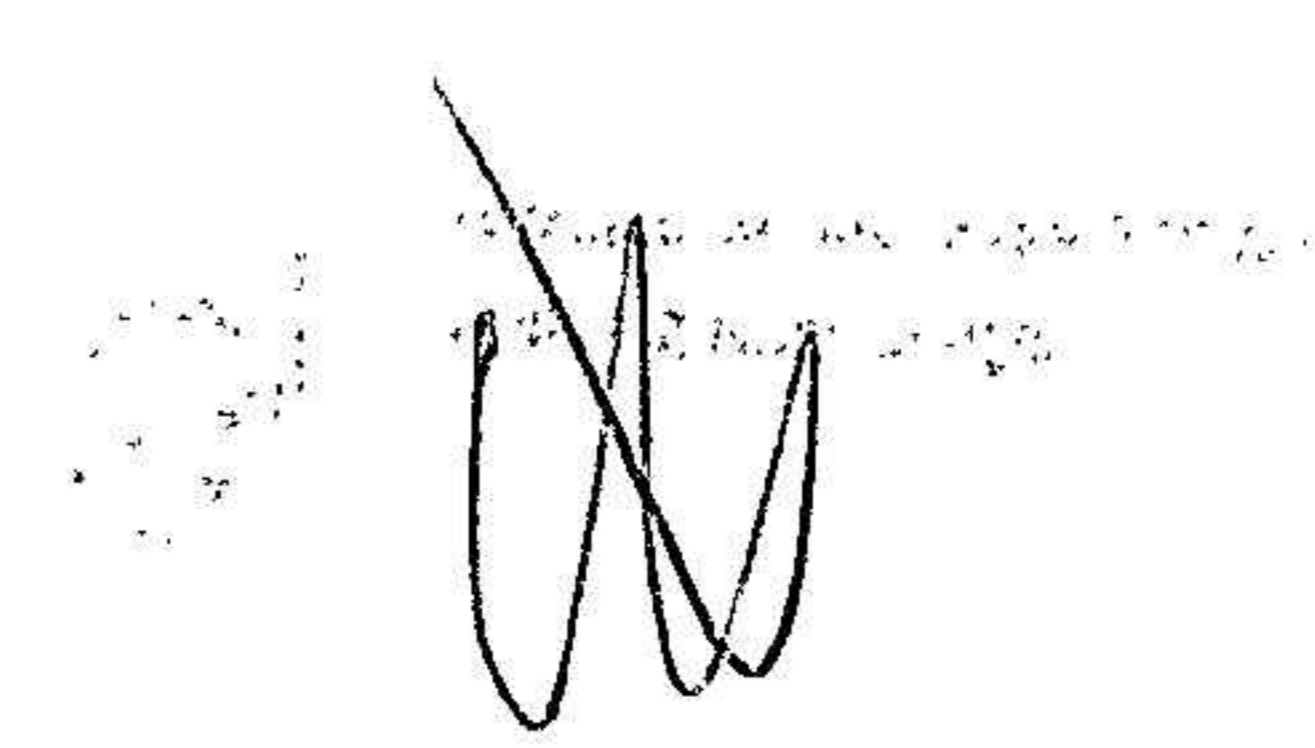
639 903

642 774

SUMMA EGET KAPITAL OCH SKULDER

1 206 845

1 297 902



Noter

Redovisningsprinciper

Allmänna upplysningar

Årsredovisningen är upprättad i enlighet med årsredovisningslagen och Bokföringsnämndens allmänna råd (BFNAR 2016:10) om årsredovisning i mindre företag.

Avskrivning

Tillämpade avskrivningstider:

Inventarier, verktyg och installationer 5 år

Nyckeltalsdefinitioner

Nettoomsättning

Rörelsens huvudintäkter, fakturerade kostnader, sidointäkter samt intäktskorrigeringar.

Resultat efter finansiella poster

Resultat efter finansiella intäkter och kostnader men före bokslutsdispositioner och skatter.

Soliditet (%)

Justerat eget kapital (eget kapital och obeskattade reserver med avdrag för uppskjuten skatt) i procent av balansomslutning.

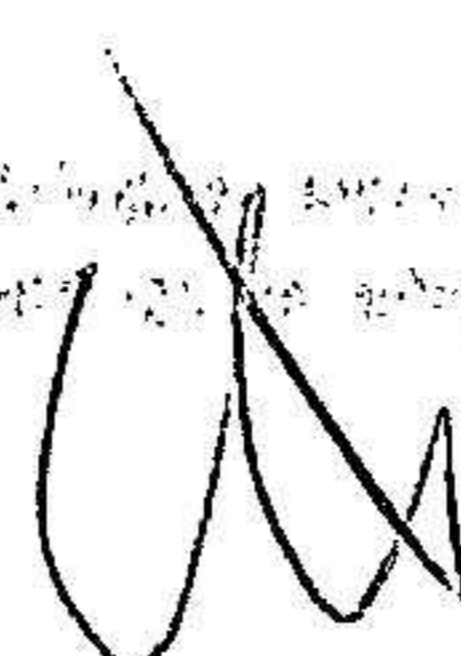
Not 1 Medelantalet anställda

	2022	2021
Medelantalet anställda	2	4

Not 2 Inventarier, verktyg och installationer

	2022-12-31	2021-12-31
Ingående anskaffningsvärden	444 218	373 218
Inköp	62 190	329 000
Försäljningar/utrangeringar		-258 000
Utgående ackumulerade anskaffningsvärden	506 408	444 218
Ingående avskrivningar	-110 225	-94 744
Försäljningar/utrangeringar		40 462
Årets avskrivningar	-89 836	-55 943
Utgående ackumulerade avskrivningar	-200 061	-110 225
Utgående redovisat värde	306 347	333 993

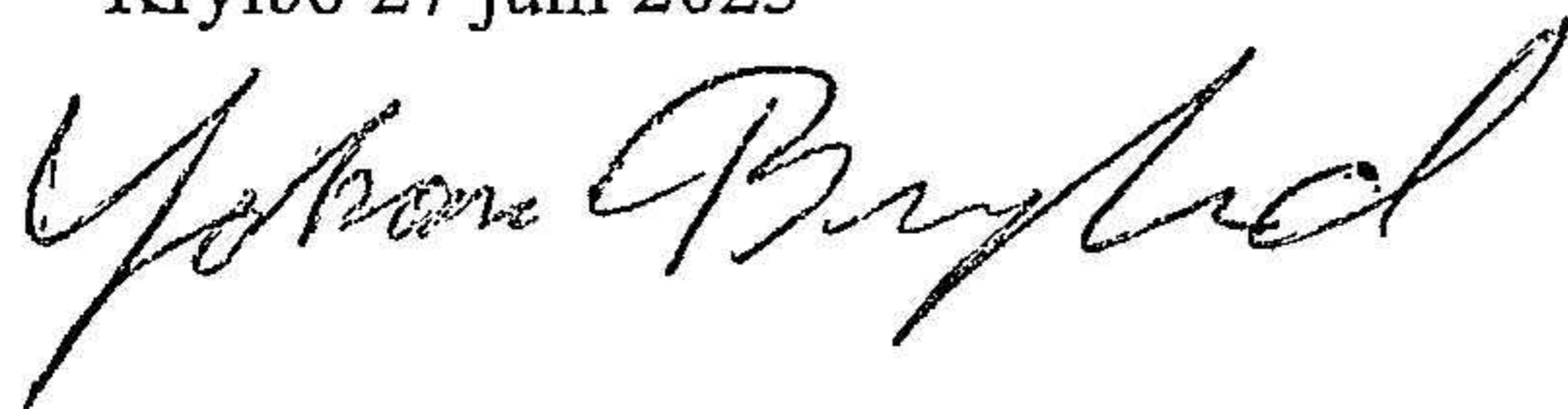
Adm. led. HKB Alltjänst AB
Knut Johansson



HKB Alltjänst AB
Org.nr 559035-2521

6 (6)

Krylbo 27 juni 2023



Johan Berglund

ank=20230704;2023070506171

