

Årsredovisning för
AnVa Hordagruppen AB
556580-5768

Räkenskapsåret
2024-01-01 - 2024-12-31

Fastställelseintyg

Undertecknad verkställande direktör i Hordagruppen AB intygar att resultaträkningen och balansräkningen i årsredovisningen har fastställts på årsstämma 2025-05-21. Årsstämman beslutade att godkänna styrelsens förslag till resultatdisposition.

Jag intygar också att innehållet i årsredovisningen och revisionsberättelsen stämmer överens med originalen.

Horda 2025-05-21


Andreas Helmersson
Verkställande Direktör

Årsredovisning

för

AnVa Hordagruppen AB

556580-5768

Räkenskapsåret

2024

Innehållsförteckning

Förvaltningsberättelse	2
Resultaträkning	5
Balansräkning	6
Kassaflödesanalys	8
Noter	9

Styrelsen och verkställande direktören för AnVa Hordagruppen AB avger följande årsredovisning för räkenskapsåret 2024.

Årsredovisningen är upprättad i svenska kronor, SEK. Om inte annat särskilt anges, redovisas alla belopp i tusentals kronor (Tkr). Uppgifter inom parentes avser föregående år.

Förvaltningsberättelse

Allmänt om verksamheten

Bolaget började sin verksamhet år 1974 och har säte i Värnamo. Bolagets rörelse omfattar produktion och försäljning av produkter i företrädesvis polymera material. Företaget utvecklar kundunika produkter som efter verifiering och godkännande sätts i produktion.

Bolaget är certifierat enligt standarderna IATF 16949, ISO 9000 samt ISO 14000.

Koncernförhållande

Företaget är helägt dotterföretag till AnVa Polytech Invest AB, org nr 556937-5248 med säte i Västerås, som är helägt dotterbolag till AnVa Industries AB, org nr 556947-9578 med säte i Västerås som upprättar koncernredovisning. AnVa Industries AB ingår i en koncern där högsta moderbolaget är AnVa Invest Holding AB, org nr 559223-5997 med säte i Västerås. AnVa Invest Holding AB upprättar koncernredovisning för den största koncernen. För mer information om koncernens verksamhet, läs mer på www.anva.se.

AnVa Hordagruppen AB äger Hordagruppen Norden AB, org nr 556824-3926 som bedriver tradingverksamhet, Hordagruppen Kina AB, org nr 559088-2840 som i sin tur äger Hordagruppen Suzhou, Suzhou Kina samt HL Components AB, org nr 559300-5076 som i sin tur äger HL Automotive Components Suzhou, Suzhou Kina som är ett mindre gummiproducerande bolag i Kina.

AnVa Hordagruppen AB äger även 10% i Takoni sp z o.o. Bielsko-Biala, Polen, som bedriver tillverkning och försäljning av produkter i polymera material.

Utveckling av företagets verksamhet, resultat och ställning (Tkr)

	2024	2023	2022	2021	2020
Nettoomsättning	240 447	243 001	198 550	194 332	195 114
Resultat efter finansiella poster	-3 848	279	-2 968	12 251	26 721
Balansomslutning	125 826	122 649	120 187	112 875	134 564
Soliditet (%)	51,6	52,1	53,9	56,7	59,9
Antal anställda	98	100	91	94	113

Soliditet: Eget kapital och obeskattade reserver med avdrag för uppskjuten skatt 20,6 % (20,6 %) i förhållande till balansomslutningen.

Väsentliga händelser under räkenskapsåret

Marknadssituationen har under 2024 återhämtat sig ifrån de senaste årens påverkan av Covid-19 samt kriget i Ukraina. Försörjningskedjorna har stabiliserats med mindre störningar och på specifika material. Efterfrågan var under 2024 stabil inom våra olika marknadssegment. Totalt sett har vår nettoomsättning 2024 minskat jämfört med 2023 med 2,5 MSEK (-1,1%).

Lönsamheten i verksamheten har fortsatt påverkats av stora prisökningar på ingående material och övriga omkostnader, framför allt energikostnaderna. Detta har medfört att vi fortsatt har ett eftersläp i prisbildningen mot flera av våra kunder och vi har inte fått ut kompensation.

Vi har ändrat namn från Hordagruppen AB till AnVa Hordagruppen AB samt tagit fram en ny logga för att bli en tydligare del av AnVa Industries och som en del i Affärsområde Polymers strategi att serva våra kunder med gemensamma resurser. Namnändringen registrerades hos Bolagsverket 2025-01-13.

Förväntad framtida utveckling samt väsentliga risker och osäkerhetsfaktorer

Konjunkturläget är fortsatt svårbedömt. Kriget i Ukrainas och Israel/Hamas samt eventuella handelstullar mellan USA/Kina och EU direkta och indirekta påverkan på efterfrågan samt det allmänna konjunkturläget i marknaden för 2025 är fortsatt svårbedömd. Efterfrågan under starten av 2025 är något lägre än budgeterat men vår sammantagna bedömning är att 2025 kommer att bli bättre än 2024 då vi jobbar med att justera upp våra priser för att nå önskvärd lönsamhet i bolaget samt att ett antal nya projekt kommer komma i gång under hösten.

Den verksamhet som bedrivs i bolaget medför inte risker utöver vad som förekommer eller kan antas förekomma i branscherna som vi verkar i. Bolagets väsentliga risker och osäkerhetsfaktorer är främst det allmänna konjunkturläget och efterfrågan hos våra väsentliga och största kunder. Vår bedömning är att vi är väl positionerade i kvalitets- och prisfrågor samt har hög effektivitet.

Effekterna av kriget i Ukraina och Israel/Hamas har särskilt beaktats och kan fortsatt komma att påverka bolagets framtida utveckling och den finansiella rapporteringen framåt. I dagsläget går det inte att bedöma effekter fullt ut men utifrån rådande ordersituation kan bolaget anpassa verksamheten om behov uppkommer. Bedömningen är att bolaget är rustat för att snabbt kunna korrigera resurser och balansera kassaflödet.

Tillstånds- eller anmälningspliktig verksamhet enligt miljöbalken

Bolaget bedriver anmälningspliktig verksamhet enligt miljöbalken i fabriken i Horda. Under 2024 har Horda-fabriken använt 149 ton (141 ton) gummiråvara. Verksamheten påverkar den yttre miljön genom utsläpp av vulkrökgaser, samt utsläpp av mindre mängder släppmedel.

Fabriken i Bor bedriver anmälningspliktig verksamhet (C-anläggning). Tillverkningen i Bor består av formblåsning och formsprutning av plastprodukter där den totala förbrukningen av plast under året uppgått till 468 ton (458 ton). Plaster som används är polyeten, polypropen, polyamider samt TPE-plast. Spillplast i produktionen återvinns till största delen genom att det återförs i produktionsprocessen, varför spillet av plastmaterial hålls nere.

2 2

Rapport över förändring i eget kapital (Tkr)

	Aktie- kapital	Reserv- fond	Balanserat resultat	Årets resultat	Totalt
Belopp vid årets ingång	4 000	1 100	45 411	16	50 527
Disposition enligt beslut av årsstämman:			16	-16	0
Årets resultat				1 026	1 026
Belopp vid årets utgång	4 000	1 100	45 427	1 026	51 553

Aktiekapital 40 000 aktier á kvotvärde 100 kronor.

Förslag till vinstdisposition

Styrelsen föreslår att till förfogande stående vinstmedel (kronor):

balanserad vinst	45 426 937
årets vinst	1 026 483
	46 453 420
disponeras så att i ny räkning överföres	46 453 420
	46 453 420

Företagets resultat och ställning i övrigt framgår av efterföljande resultat- och balansräkning samt kassaflödesanalys med noter.

EN

Resultaträkning

Tkr

	Not	2024-01-01 -2024-12-31	2023-01-01 -2023-12-31
Rörelsens intäkter			
Nettoomsättning	2	240 447	243 001
Förändring av lagervaror under tillverkning, färdiga varor och pågående arbete för annans räkning		1 973	-317
Övriga rörelseintäkter	3	2 838	7 572
		245 258	250 256
Rörelsens kostnader			
Råvaror och förnödenheter		-138 253	-138 320
Övriga externa kostnader	4, 5	-45 395	-45 920
Personalkostnader	6	-62 077	-59 316
Avskrivningar och nedskrivningar av materiella och immateriella anläggningstillgångar		-2 911	-4 494
Övriga rörelsekostnader		-976	-510
		-249 612	-248 560
Rörelseresultat		-4 354	1 696
Resultat från finansiella poster			
Resultat från övriga värdepapper och fordringar som är anläggningstillgångar	7	1 800	0
Övriga ränteintäkter och liknande resultatposter	8	73	47
Räntekostnader och liknande resultatposter	9	-1 367	-1 464
		506	-1 417
Resultat efter finansiella poster		-3 848	279
Bokslutsdispositioner	10	4 790	-178
Resultat före skatt		942	101
Skatt på årets resultat	11	84	-85
Årets resultat		1 026	16

Balansräkning

Tkr

Not
1

2024-12-31

2023-12-31

TILLGÅNGAR

Anläggningstillgångar

Materiella anläggningstillgångar

Maskiner och andra tekniska anläggningar	12	6 354	7 615
Inventarier, verktyg och installationer	13	3 051	3 605
Pågående nyanläggningar och förskott avseende materiella anläggningstillgångar	14	859	587
		10 264	11 807

Finansiella anläggningstillgångar

Andelar i koncernföretag	15, 16	5 150	5 150
Fordringar hos koncernföretag	17	1 300	1 300
Andelar i intresseföretag och gemensamt styrda företag	18	0	0
Andra långfristiga värdepappersinnehav	19	2 500	2 500
Uppskjuten skattefordran	20	98	0
Andra långfristiga fordringar	21	50	50
		9 098	9 000
Summa anläggningstillgångar		19 362	20 807

Omsättningstillgångar

Varulager m m

Råvaror och förnödenheter		15 827	15 796
Varor under tillverkning		7 570	6 959
Färdiga varor och handelsvaror		14 851	13 405
		38 248	36 160

Kortfristiga fordringar

Kundfordringar		35 161	40 073
Fordringar hos koncernföretag		21 056	15 332
Aktuella skattefordringar		2 478	2 407
Övriga fordringar		59	59
Förutbetalda kostnader och upplupna intäkter	22	9 383	7 219
		68 137	65 090

Kassa och bank

		79	592
Summa omsättningstillgångar		106 464	101 842

SUMMA TILLGÅNGAR

125 826 **122 649**

Balansräkning

Tkr

Not
1

2024-12-31

2023-12-31

EGET KAPITAL OCH SKULDER

Eget kapital

23, 24

Bundet eget kapital

Aktiekapital

4 000

4 000

Reservfond

1 100

1 100

5 100

5 100

Fritt eget kapital

Balanserad vinst eller förlust

45 427

45 411

Årets resultat

1 026

16

46 453

45 427

Summa eget kapital

51 553

50 527

Obeskattade reserver

25

16 910

16 910

Långfristiga skulder

Skulder till kreditinstitut

700

2 100

Summa långfristiga skulder

700

2 100

Kortfristiga skulder

Checkräkningskredit

26

11 000

10 742

Skulder till kreditinstitut

1 400

1 400

Förskott från kunder

149

3

Leverantörsskulder

25 864

26 239

Skulder till koncernföretag

3 264

1 374

Övriga skulder

2 351

3 131

Upplupna kostnader och förutbetalda intäkter

27

12 635

10 223

Summa kortfristiga skulder

56 663

53 112

SUMMA EGET KAPITAL OCH SKULDER

125 826

122 649

Kassaflödesanalys

Tkr

Not
1

2024-01-01
-2024-12-31

2023-01-01
-2023-12-31

Den löpande verksamheten

Resultat efter finansiella poster		-3 848	279
Justeringar för poster som inte ingår i kassaflödet	28	2 911	4 494
Betald skatt		-21	-1 738
Kassaflöde från den löpande verksamheten före förändring av rörelsekapital		-958	3 035

Kassaflöde från förändring av rörelsekapitalet

Förändring av varulager och pågående arbete		-2 089	2 454
Förändring av kundfordringar		4 912	-4 055
Förändring av kortfristiga fordringar		-7 888	-865
Förändring av leverantörsskulder		-375	5 825
Förändring av kortfristiga skulder		3 604	2 446
Kassaflöde från den löpande verksamheten		-2 794	8 840

Investeringsverksamheten

Investeringar i materiella anläggningstillgångar		-1 367	-1 766
Kassaflöde från investeringsverksamheten		-1 367	-1 766

Finansieringsverksamheten

Förändring checkräkningskredit		258	-4 098
Amortering av lån		-1 400	-1 400
Lämnade koncernbidrag		-40	-1 907
Mottagna koncernbidrag		4 830	690
Kassaflöde från finansieringsverksamheten		3 648	-6 715
Årets kassaflöde		-513	359

Likvida medel vid årets början

Likvida medel vid årets början		592	233
Likvida medel vid årets slut		79	592

ÅK=20250619;2025062312454

Noter

Tkr

Not 1 Redovisnings- och värderingsprinciper

Allmänna redovisningsprinciper

Årsredovisningen är upprättad i enlighet med årsredovisningslagen och BFNAR 2012:1 Årsredovisning och koncernredovisning (K3).

Värderingsprinciper m m

Tillgångar, avsättningar och skulder har värderats utifrån anskaffningsvärde om inget annat anges nedan.

Redovisning av intäkter

Det inflöde av ekonomiska fördelar som företaget erhållit eller kommer att erhålla för egen räkning redovisas som intäkt. Intäkter värderas till verkliga värdet av det som erhållits eller kommer att erhållas, med avdrag för rabatter.

Försäljning av varor redovisas när väsentliga risker och fördelar övergår från säljare till köpare i enlighet med försäljningsvillkoren.

Koncernbidrag

Koncernbidrag som erhållits/lämnats redovisas som en bokslutsdisposition i resultaträkningen. Det erhållna/lämnade koncernbidraget har påverkat företagets aktuella skatt.

Leasingavtal där företaget är leasetagare

Alla leasingavtal redovisas som operationella leasingavtal. Leasingavgifterna enligt operationella leasingavtal, inklusive förhöjd förstagångshyra men exklusive utgifter för tjänster som försäkring och underhåll, redovisas som kostnad linjärt över leasingperioden.

Utländsk valuta

Monetära poster i utländsk valuta har värderats till balansdagens kurs. Icke-monetära poster räknas inte om utan redovisas till kursen vid anskaffningstillfället.

Ersättningar till anställda

Ersättningar utgörs av lön, sociala avgifter, betald semester, betald sjukfrånvaro, sjukvård och bonus. Ersättningar redovisas som en kostnad och en skuld då det finns en legal eller informell förpliktelse att betala ut en ersättning. De anställda omfattas av avgiftsbestämda pensionskostnader. Företagets resultat belastas för kostnader i takt med att de anställdas pensionsberättigade tjänster utförts.

Varulager

Varulagret är upptaget till det lägsta av anskaffningsvärdet och nettoförsäljningsvärdet. Därvid har inkuransrisk beaktats.

Anskaffningsvärdet beräknas enligt först in- först ut-principen. I egentillverkade halv- och helfabrikat består anskaffningsvärdet av direkta tillverkningskostnader och skälig andel av indirekta kostnader.

2 2

AK=20250619;2025062312455

Skatt

Skatt på årets resultat i resultaträkningen består av aktuell skatt och uppskjuten skatt. Aktuell skatt är inkomstskatt för innevarande räkenskapsår som avser årets skattepliktiga resultat och den del av tidigare räkenskapsårs inkomstskatt som ännu inte har redovisats. Uppskjuten skatt är inkomstskatt för skattepliktigt resultat avseende framtida räkenskapsår till följd av tidigare transaktioner eller händelser.

Materiella anläggningstillgångar

Materiella anläggningstillgångar redovisas till anskaffningsvärde minskat med ackumulerade avskrivningar och nedskrivningar. I anskaffningsvärdet ingår förutom inköpspriset även utgifter som är direkt hänförliga till förvärvet.

När en komponent i en anläggningstillgång byts ut, utrangeras eventuell kvarvarande del av den gamla komponenten och den nya komponentens anskaffningsvärde aktiveras.

Tillkommande utgifter som avser tillgångar som inte delas upp i komponenter läggs till anskaffningsvärdet till den del tillgångens prestanda ökar i förhållande till tillgångens värde vid anskaffningstidpunkten.

Utgifter för löpande reparationer och underhåll redovisas som kostnader.

Avskrivningar

Avskrivning sker linjärt över tillgångens beräknade nyttjandeperiod eftersom det återspeglar den förväntade förbrukningen av tillgångens framtida ekonomiska fördelar. Avskrivningar redovisas som kostnad i resultaträkningen.

Maskiner och andra tekniska anläggningar	10-20 %
Inventarier, verktyg och installationer	10-33,33 %

Skillnaden mellan ovan nämnda avskrivningar och skattemässigt gjorda avskrivningar redovisas som ackumulerade överavskrivningar, vilka ingår i obeskattade reserver.

Nedskrivningar - materiella anläggningstillgångar

Vid varje balansdag bedöms om det finns någon indikation på att en tillgångs värde är lägre än dess redovisade värde. Om en sådan indikation finns, beräknas tillgångens återvinningsvärde. Har tillgången ett återvinningsvärde som är lägre än det redovisade värdet, skrivs den ner till återvinningsvärdet.

Kvittning av finansiell fordran och finansiell skuld

En finansiell tillgång och en finansiell skuld kvittas och redovisas med ett nettobelopp i balansräkningen endast då legal kvittningsrätt föreligger samt då en reglering med ett nettobelopp avses ske eller då en samtida avyttring av tillgången och reglering av skulden avses ske.

Avsättningar

Företaget gör en avsättning när det finns en legal eller informell förpliktelse och en tillförlitlig uppskattning av beloppet kan göras. Avsättningarna omprövas varje balansdag.

2 0

Kassaflödesanalys

Kassaflödesanalysen upprättas enligt indirekt metod. Det redovisade kassaflödet omfattar endast transaktioner som medfört in- eller utbetalningar.

Som likvida medel klassificerar företaget, förutom kassamedel, disponibla tillgodohavanden hos banker och andra kreditinstitut samt kortfristiga likvida placeringar som är noterade på en marknadsplats och har en kortare löptid än tre månader från anskaffningstidpunkten. Förändringar i spärrade medel redovisas i investeringsverksamheten.

Uppskattningar och bedömningar

Bolaget gör uppskattningar och bedömningar om framtiden. De uppskattningar för redovisningsändamål som blir följden av dessa kommer, definitionsmässigt sällan att motsvara det verkliga resultatet. De uppskattningar och antaganden som innebär en betydande risk för väsentliga justeringar i redovisade värden för tillgångar och skulder under nästkommande år avser inkurans i lager och osäkra kundfordringar.

Not 2 Nettoomsättningens fördelning

	2024	2023
Nettoomsättning per geografisk marknad		
Sverige	151 513	160 586
Norden (exklusive Sverige)	58	21
Europa (exklusive Norden)	62 223	52 066
Nordamerika	2 993	5 525
Övriga världen	22 957	24 079
Försäljning inom koncernen	703	724
	240 447	243 001

Not 3 Övriga rörelseintäkter

	2024	2023
Kursvinster på fordringar/skulder av rörelsekaraktär	769	518
Realisationsvinster	134	11
Lönebidrag	1 515	1 744
Sjuklöneersättning	171	12
Övrigt	247	859
Elstöd	0	4 428
	2 838	7 572

R N

Not 4 Leasingavtal

Bolaget hyr produktionslokaler samt transportmedel. Årets leasingkostnader avseende operationella leasingavtal för transportmedel uppgår till 957 ksek (875 ksek) och maskiner till 5 273 ksek (3 289 ksek) samt hyra för produktionslokaler uppgår till 7 670 ksek (7 205 ksek).

Framtida leasingavgifter och hyror, för icke uppsägningsbara leasingavtal, förfaller till betalning enligt följande:

	2024	2023
Inom ett år	14 004	12 047
Senare än ett år men inom fem år	45 731	43 497
Senare än fem år	38 349	36 026
	98 085	91 571

Not 5 Arvode till revisorer

Med revisionsuppdrag avses granskning av årsredovisningen och bokföringen samt styrelsens och verkställande direktörens förvaltning, övriga arbetsuppgifter som det ankommer på bolagets revisor att utföra samt rådgivning eller annat biträde som föranleds av iakttagelser vid sådan granskning eller genomförandet av sådana övriga arbetsuppgifter.

	2024	2023
Öhrlings PricewaterhouseCoopers AB		
Revisionsuppdrag	129	124
	129	124

Not 6 Anställda och personalkostnader

	2024	2023
Medelantalet anställda		
Kvinnor	29	31
Män	69	69
	98	100

R N

Löner och andra ersättningar

Styrelse och verkställande direktör	1 065	974
Övriga anställda	42 005	40 310
	43 070	41 284

Sociala kostnader

Pensionskostnader för styrelse och verkställande direktör	366	334
Pensionskostnader för övriga anställda	2 834	2 600
Övriga sociala avgifter enligt lag och avtal	14 539	13 782
	17 739	16 716

Totala löner, ersättningar, sociala kostnader och pensionskostnader,

60 809 **58 000**

Könsfördelning bland ledande befattningshavare

Andel kvinnor i styrelsen	20 %	20 %
Andel män i styrelsen	80 %	80 %
Andel kvinnor bland övriga ledande befattningshavare	40 %	40 %
Andel män bland övriga ledande befattningshavare	60 %	60 %

Not 7 Resultat från övriga värdepapper och fordringar som är anläggningstillgångar

	2024	2023
Erhållna utdelningar	1 800	0
	1 800	0

Not 8 Övriga ränteintäkter och liknande resultatposter

	2024	2023
Ränteintäkter från koncernföretag	39	39
Ränteintäkter	34	8
	73	47

Not 9 Räntekostnader och liknande resultatposter

	2024	2023
Övriga räntekostnader	-1 227	-1 266
Kursdifferenser	-139	-198
	-1 367	-1 464

Handwritten marks

Arkiv=20250619;2025062312459

Not 10 Bokslutsdispositioner

	2024	2023
Mottagna koncernbidrag	4 830	690
Lämnade koncernbidrag	-40	-1 907
Förändring av överavskrivningar	0	1 039
	4 790	-178

Not 11 Aktuell och uppskjuten skatt

	2024	2023
Skatt på årets resultat		
Aktuell skatt	-14	-85
Förändring av uppskjuten skatt avseende temporära skillnader	98	0
Totalt redovisad skatt	84	-85

Avstämning av effektiv skatt

	2024		2023	
	Procent	Belopp	Procent	Belopp
Redovisat resultat före skatt		942		101
Skatt enligt gällande skattesats	20,60	-194	20,60	-21
Ej avdragsgilla kostnader		-32		-65
Ej skattepliktiga intäkter		377		1
Beräknad schablonintäkt på kvarvarande periodiseringsfonder vid beskattningsårets ingång		-67		0
Redovisad effektiv skatt	-8,90	84	84,10	-85

Not 12 Maskiner och andra tekniska anläggningar

	2024-12-31	2023-12-31
Ingående anskaffningsvärden	107 610	106 453
Inköp	418	0
Omklassificeringar	0	1 157
Utgående ackumulerade anskaffningsvärden	108 029	107 610
Ingående avskrivningar	-99 995	-96 753
Årets avskrivningar	-1 680	-3 242
Utgående ackumulerade avskrivningar	-101 675	-99 995
Utgående redovisat värde	6 354	7 615

2 06

Not 13 Inventarier, verktyg och installationer

	2024-12-31	2023-12-31
Ingående anskaffningsvärden	45 030	43 987
Inköp	678	382
Försäljningar/utrangeringar	-7 247	-348
Omklassificeringar	0	1 009
Utgående ackumulerade anskaffningsvärden	38 461	45 030
Ingående avskrivningar	-41 426	-40 521
Försäljningar/utrangeringar	7 247	348
Årets avskrivningar	-1 232	-1 252
Utgående ackumulerade avskrivningar	-35 411	-41 426
Utgående redovisat värde	3 051	3 604

Not 14 Pågående nyanläggningar och förskott avseende materiella anläggningstillgångar

	2024-12-31	2023-12-31
Ingående anskaffningsvärden	588	1 369
Inköp	271	1 384
Omklassificeringar	0	-2 166
Utgående ackumulerade anskaffningsvärden	859	588
Utgående redovisat värde	859	588

Not 15 Andelar i koncernföretag

	2024-12-31	2023-12-31
Ingående anskaffningsvärden	5 150	5 050
Omklassificeringar	0	100
Utgående ackumulerade anskaffningsvärden	5 150	5 150
Utgående redovisat värde	5 150	5 150

2 00

Not 16 Specifikation andelar i koncernföretag

Namn	Kapitalandel	Rösträttsandel	Antal andelar	Bokfört värde
HordaGruppen Kina Aktiebolag	100	100	500	50
HordaGruppen Norden AB	100	100	510	5 000
HL Automotive Components AB	100	100	1 000	100
				5 150

	Org.nr	Säte	Eget kapital	Resultat
HordaGruppen Kina Aktiebolag	559088-2840	Värnamo kommun	46	0
HordaGruppen Norden AB	556824-3926	Värnamo kommun	1 040	10
HL Automotive Components AB	559300-5076	Gnosjö kommun	91	0

Not 17 Fordringar hos koncernföretag

	2024-12-31	2023-12-31
Ingående anskaffningsvärden	1 300	1 300
Utgående ackumulerade anskaffningsvärden	1 300	1 300
Utgående redovisat värde	1 300	1 300

Not 18 Andelar i intresseföretag och gemensamt styrda företag

	2024-12-31	2023-12-31
Ingående anskaffningsvärden	0	100
Omklassificeringar	0	-100
Utgående ackumulerade anskaffningsvärden	0	0
Utgående redovisat värde	0	0

Handwritten marks: a stylized 'R' and a signature.

K=20250619;20250623;12462

Not 19 Andra långfristiga värdepappersinnehav

	2024-12-31	2023-12-31
Ingående anskaffningsvärden	2 500	2 500
Utgående ackumulerade anskaffningsvärden	2 500	2 500
Utgående redovisat värde	2 500	2 500

Avser kapitalandel 10 % i Takoni Sp. Z.o.o. Polen

Not 20 Uppskjuten skatt på temporära skillnader

**Uppskjuten skatt på temporära skillnader
2024-12-31**

Temporära skillnader	Uppskjuten skattefordran	Netto
Uppskjuten skatt hänförlig till ej avdragsgill ränta	98	98
	98	98

Förändring av uppskjuten skatt

	Belopp vid årets ingång	Redovisas i resultaträk.	Belopp vid årets utgång
Uppskjuten skatt hänförlig till ej avdragsgill ränta	0	98	98
	0	98	98

Not 21 Andra långfristiga fordringar

	2024-12-31	2023-12-31
Ingående anskaffningsvärden	50	50
Utgående ackumulerade anskaffningsvärden	50	50
Utgående redovisat värde	50	50

Not 22 Förutbetalda kostnader och upplupna intäkter

	2024-12-31	2023-12-31
Förutbetalda kostnader	6 871	4 259
Upplupna intäkter	2 512	2 960
	9 383	7 219

R
D

sk=20250619;2025062312463

Not 23 Antal aktier och kvotvärde

Namn	Antal aktier	Kvotvärde
Antal A-Aktier	40 000	100
	40 000	

Not 24 Disposition av vinst eller förlust

2024-12-31

Förslag till vinstdisposition

Styrelsen föreslår att till förfogande stående vinstmedel:

balanserad vinst	45 427
årets vinst	1 026
	46 453

disponeras så att	
i ny räkning överföres	46 453
	46 453

Not 25 Obeskattade reserver

2024-12-31

2023-12-31

Akkumulerade överavskrivningar	4 440	4 440
Periodiseringsfond 2019	6 450	6 450
Periodiseringsfond 2020	3 000	3 000
Periodiseringsfond 2021	3 020	3 020
	16 910	16 910

Uppskjuten skatt avseende obeskattade reserver	3 483	3 483
--	-------	-------

Not 26 Checkräkningskredit

2024-12-31

2023-12-31

Beviljat belopp på checkräkningskredit uppgår till	20 000	20 000
Utnyttjad kredit uppgår till	11 000	10 742

2 2

Not 27 Upplupna kostnader och förutbetalda intäkter

	2024-12-31	2023-12-31
Upplupna löner	629	559
Upplupna semesterlöner	5 691	5 597
Upplupna sociala avgifter	1 986	1 934
Övriga poster	4 329	2 133
	12 635	10 223

Not 28 Övriga upplysningar till kassaflödesanalysen

	2024-12-31	2023-12-31
Justeringar för poster som inte ingår i kassaflödesanalysen		
Avskrivningar	2 911	4 494
	2 911	4 494

Not 29 Inköp och försäljning mellan koncernföretag

	2024-12-31	2023-12-31
Andel av årets totala inköp som skett från andra företag i koncernen	1,70 %	0,60 %
Andel av årets totala försäljningar som skett till andra företag i koncernen	0,30 %	0,30 %

Not 30 Ställda säkerheter

	2024-12-31	2023-12-31
För skulder till kreditinstitut:		
Företagsinteckningar	39 000	39 000
	39 000	39 000

Not 31 Eventualförpliktelser

	2024-12-31	2023-12-31
Borgensåtaganden	13 366	12 342
	13 366	12 342


Horda 2025-04-30



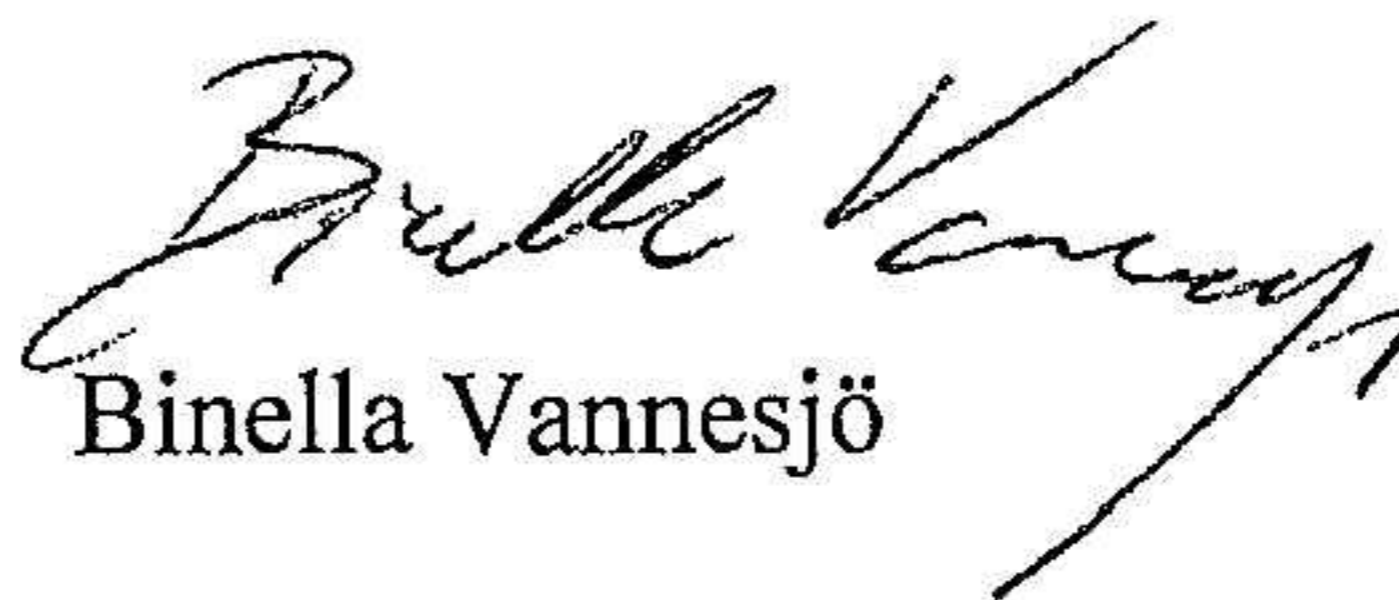
Mathias Asplund
Ordförande



Lars Christiansson



Per Vannesjö



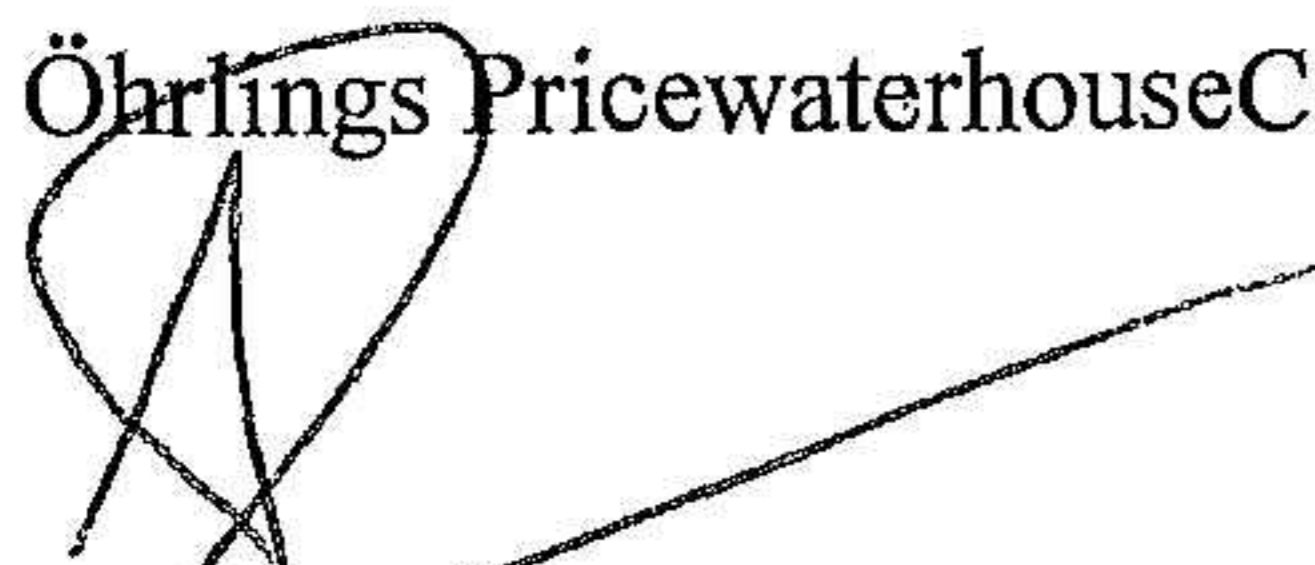
Binella Vannesjö



Andreas Helmersson
Verkställande direktör

Vår revisionsberättelse har lämnats 2025-05-07

Öhrlings PricewaterhouseCoopers AB



Andreas Larsson
Auktoriserad revisor

Revisionsberättelse

Till bolagsstämman i AnVa Hordagruppen AB, org.nr 556580-5768

Rapport om årsredovisningen

Uttalanden

Vi har utfört en revision av årsredovisningen för AnVa Hordagruppen AB för år 2024.

Enligt vår uppfattning har årsredovisningen upprättats i enlighet med årsredovisningslagen och ger en i alla väsentliga avseenden rättvisande bild av AnVa Hordagruppen ABs finansiella ställning per den 31 december 2024 och av dess finansiella resultat och kassaflöde för året enligt årsredovisningslagen. Förvaltningsberättelsen är förenlig med årsredovisningens övriga delar.

Vi tillstyrker därför att bolagsstämman fastställer resultaträkningen och balansräkningen för AnVa Hordagruppen AB.

Grund för uttalanden

Vi har utfört revisionen enligt International Standards on Auditing (ISA) och god revisionssed i Sverige. Vårt ansvar enligt dessa standarder beskrivs närmare i avsnittet Revisorns ansvar. Vi är oberoende i förhållande till AnVa Hordagruppen AB enligt god revisorssed i Sverige och har i övrigt fullgjort vårt yrkesetiska ansvar enligt dessa krav.

Vi anser att de revisionsbevis vi har inhämtat är tillräckliga och ändamålsenliga som grund för våra uttalanden.

Styrelsens och verkställande direktörens ansvar

Det är styrelsen och verkställande direktören som har ansvaret för att årsredovisningen upprättas och att den ger en rättvisande bild enligt årsredovisningslagen. Styrelsen och verkställande direktören ansvarar även för den interna kontroll som de bedömer är nödvändig för att upprätta en årsredovisning som inte innehåller några väsentliga felaktigheter, vare sig dessa beror på oegentligheter eller misstag.

Vid upprättandet av årsredovisningen ansvarar styrelsen och verkställande direktören för bedömningen av bolagets förmåga att fortsätta verksamheten. De upplyser, när så är tillämpligt, om förhållanden som kan påverka förmågan att fortsätta verksamheten och att använda antagandet om fortsatt drift. Antagandet om fortsatt drift tillämpas dock inte om styrelsen och verkställande direktören avser att likvidera bolaget, upphöra med verksamheten eller inte har något realistiskt alternativ till att göra något av detta.

Revisorns ansvar

Våra mål är att uppnå en rimlig grad av säkerhet om huruvida årsredovisningen som helhet inte innehåller några väsentliga felaktigheter, vare sig dessa beror på oegentligheter eller misstag, och att lämna en revisionsberättelse som innehåller våra uttalanden. Rimlig säkerhet är en hög grad av säkerhet, men är ingen garanti för att en revision som utförs enligt ISA och god revisionssed i Sverige alltid kommer att upptäcka en väsentlig felaktighet om en sådan finns. Felaktigheter kan uppstå på grund av oegentligheter eller misstag och anses vara väsentliga om de enskilt eller tillsammans rimligen kan förväntas påverka de ekonomiska beslut som användare fattar med grund i årsredovisningen.

En ytterligare beskrivning av vårt ansvar för revisionen av årsredovisningen finns på Revisorsinspektionens webbplats: www.revisorsinspektionen.se/revisornsansvar. Denna beskrivning är en del av revisionsberättelsen.

Rapport om andra krav enligt lagar och andra författningar

Uttalanden

Utöver vår revision av årsredovisningen har vi även utfört en revision av styrelsens och verkställande direktörens förvaltning för AnVa Hordagruppen AB för år 2024 samt av förslaget till dispositioner beträffande bolagets vinst eller förlust.

Vi tillstyrker att bolagsstämman disponerar vinsten enligt förslaget i förvaltningsberättelsen och beviljar styrelsens ledamöter och verkställande direktören ansvarsfrihet för räkenskapsåret.



Grund för uttalanden

Vi har utfört revisionen enligt god revisionssed i Sverige. Vårt ansvar enligt denna beskrivs närmare i avsnittet Revisorns ansvar. Vi är oberoende i förhållande till AnVa Hordagruppen AB enligt god revisorssed i Sverige och har i övrigt fullgjort vårt yrkesetiska ansvar enligt dessa krav.

Vi anser att de revisionsbevis vi har inhämtat är tillräckliga och ändamålsenliga som grund för våra uttalanden.

Styrelsens och verkställande direktörens ansvar

Det är styrelsen som har ansvaret för förslaget till dispositioner beträffande bolagets vinst eller förlust. Vid förslag till utdelning innefattar detta bland annat en bedömning av om utdelningen är försvarlig med hänsyn till de krav som bolagets verksamhetsart, omfattning och risker ställer på storleken av bolagets egna kapital, konsolideringsbehov, likviditet och ställning i övrigt.

Styrelsen ansvarar för bolagets organisation och förvaltningen av bolagets angelägenheter. Detta innefattar bland annat att fortlöpande bedöma bolagets ekonomiska situation, och att tillse att bolagets organisation är utformad så att bokföringen, medelsförvaltningen och bolagets ekonomiska angelägenheter i övrigt kontrolleras på ett betryggande sätt. Den verkställande direktören ska sköta den löpande förvaltningen enligt styrelsens riktlinjer och anvisningar och bland annat vidta de åtgärder som är nödvändiga för att bolagets bokföring ska fullgöras i överensstämmelse med lag och för att medelsförvaltningen ska skötas på ett betryggande sätt.

Revisorns ansvar

Vårt mål beträffande revisionen av förvaltningen, och därmed vårt uttalande om ansvarsfrihet, är att inhämta revisionsbevis för att med en rimlig grad av säkerhet kunna bedöma om någon styrelseledamot eller verkställande direktören i något väsentligt avseende:

- företagit någon åtgärd eller gjort sig skyldig till någon försummelse som kan föranleda ersättningsskyldighet mot bolaget, eller
- på något annat sätt handlat i strid med aktiebolagslagen, årsredovisningslagen eller bolagsordningen.


Vårt mål beträffande revisionen av förslaget till dispositioner av bolagets vinst eller förlust, och därmed vårt uttalande om detta, är att med rimlig grad av säkerhet bedöma om förslaget är förenligt med aktiebolagslagen.

Rimlig säkerhet är en hög grad av säkerhet, men ingen garanti för att en revision som utförs enligt god revisionssed i Sverige alltid kommer att upptäcka åtgärder eller försummelser som kan föranleda ersättningsskyldighet mot bolaget, eller att ett förslag till dispositioner av bolagets vinst eller förlust inte är förenligt med aktiebolagslagen.

En ytterligare beskrivning av vårt ansvar för revisionen av förvaltningen finns på Revisorsinspektionens webbplats: www.revisorsinspektionen.se/revisornsansvar. Denna beskrivning är en del av revisionsberättelsen.

Västerås den 7 maj 2025

Öhrlings PricewaterhouseCoopers AB



Andreas Larsson
Auktoriserad revisor