

Årsredovisning för
Markkonsulten Isak Jensen AB
559367-0333


Räkenskapsåret
2023-01-01 - 2023-12-31

Innehållsförteckning:	Sida
Förvaltningsberättelse	1
Resultaträkning	2
Balansräkning	3-4
Noter	5
Underskrifter	6

Fastställelseintyg

Undertecknad styrelseledamot i Markkonsulten Isak Jensen AB intygar härmed dels att denna kopia av årsredovisningen överensstämmer med originalet, dels att resultat- och balansräkningen fastställts på årsstämma 2024-04-19. Stämman beslutade också att godkänna styrelsens förslag till resultatdisposition.

Trelleborg, 2024-04-19


Joakim Jensen
Styrelseledamot

Förvaltningsberättelse

Styrelsen och VD för Markkonsulten Isak Jensen AB, 559367-0333, får härmed avge årsredovisning för räkenskapsåret 2023.

Verksamheten

Allmänt om verksamheten

Företaget med säte i Trelleborg registrerades år 2022.

På Markkonsulten finns mer än 30 års erfarenhet av byggteknik med specialkompetens inom mark, anläggnings & VA arbete.

Markkonsulten är ett tekniskt konsultföretag inom bygg & fastigheter som hjälper sina kunder med kvalificerad byggkonsultation för varje enskilt projekt.

Markkonsulten samarbetar med erfarna konstruktörer, arkitekter, vs-konsulter, el-konsulter, vent-konsulter, tillgänglighetskonsulter, brandkonsulter m.fl och kan därför erbjuda våra kunder bästa service i kombination med hög kompetens, vilket är vårt ledord i företaget

Företaget ägs till 51,2% av Affari di nessuno AB, orgnr 559384-5059.

Flerårsöversikt

	2023	Belopp i kr 2022/2022
Nettoomsättning	3 983 998	49 500
Resultat efter finansiella poster	1 652 330	43 376
Soliditet, %	59	69

Omsättningen har ökat under 2023 jämfört med 2022, detta beror på att verksamheten kom igång i slutet av 2022 och under 2023 har det varit stor efterfrågan på företagets tjänster.

Förändringar i eget kapital

	Aktie- kapital	Reserv- fond	Balanserad vinst	Årets vinst
Vid årets början	25 000			34 442
Omföring av föreg års vinst			34 442	-34 442
Årets resultat				944 876
Vid årets slut	25 000		34 442	944 876

Resultatdisposition

	Belopp i kr
Styrelsen föreslår att fritt eget kapital, kronor 979 318 kr, disponeras enligt följande:	
Balanserat resultat	34 442
Årets resultat	944 876
Totalt	979 318
Disponeras för	
Balanseras i ny räkning	979 318
Summa	979 318

Bolagets resultat och ställning framgår av efterföljande resultat- och balansräkningar med noter.

Resultaträkning

<i>Belopp i kr</i>	<i>Not</i>	<i>2023-01-01- 2023-12-31</i>	<i>2022-02-23- 2022-12-31</i>
Rörelseintäkter, lagerförändring m.m.			
Nettoomsättning		3 983 998	49 500
Summa rörelseintäkter, lagerförändring m.m.		<u>3 983 998</u>	<u>49 500</u>
Rörelsekostnader			
Råvaror och förnödenheter		-1 755 330	-
Övriga externa kostnader		-418 289	-6 124
Av- och nedskrivningar av materiella och immateriella anläggningstillgångar		-158 140	-
Summa rörelsekostnader		<u>-2 331 759</u>	<u>-6 124</u>
Rörelseresultat		<u>1 652 239</u>	<u>43 376</u>
Finansiella poster			
Övriga ränteintäkter och liknande resultatposter		258	-
Räntekostnader och liknande resultatposter		-167	-
Summa finansiella poster		<u>91</u>	<u>-</u>
Resultat efter finansiella poster		<u>1 652 330</u>	<u>43 376</u>
Bokslutsdispositioner			
Förändring av periodiseringsfonder		-380 000	-
Förändring av överavskrivningar		-79 070	-
Summa bokslutsdispositioner		<u>-459 070</u>	<u>-</u>
Resultat före skatt		<u>1 193 260</u>	<u>43 376</u>
Skatter			
Skatt på årets resultat		-248 384	-8 934
Årets resultat		<u>944 876</u>	<u>34 442</u>

2024050500724

Balansräkning

<i>Belopp i kr</i>	<i>Not</i>	<i>2023-12-31</i>	<i>2022-12-31</i>
TILLGÅNGAR			
Anläggningstillgångar			
Materiella anläggningstillgångar			
Inventarier, verktyg och installationer		632 560	-
Summa materiella anläggningstillgångar		632 560	-
Summa anläggningstillgångar		632 560	-
Omsättningstillgångar			
Kortfristiga fordringar			
Kundfordringar		309 006	61 875
Fordringar hos koncernföretag		24 419	-
Övriga fordringar		42 521	-
Förutbetalda kostnader och upplupna intäkter		238 593	-
Summa kortfristiga fordringar		614 539	61 875
Kassa och bank			
Kassa och bank		1 055 428	24 439
Summa kassa och bank		1 055 428	24 439
Summa omsättningstillgångar		1 669 967	86 314
SUMMA TILLGÅNGAR		2 302 527	86 314

2024050300725

Balansräkning

<i>Belopp i kr</i>	<i>Not</i>	<i>2023-12-31</i>	<i>2022-12-31</i>
EGET KAPITAL OCH SKULDER			
<i>Eget kapital</i>			
<i>Bundet eget kapital</i>			
Aktiekapital		25 000	25 000
Summa bundet eget kapital		25 000	25 000
<i>Fritt eget kapital</i>			
Balanserat resultat		34 442	-
Årets resultat		944 876	34 442
Summa fritt eget kapital		979 318	34 442
Summa eget kapital		1 004 318	59 442
<i>Obeskattade reserver</i>			
Periodiseringsfonder		380 000	-
Akkumulerade överavskrivningar		79 070	-
Summa obeskattade reserver		459 070	-
<i>Kortfristiga skulder</i>			
Leverantörsskulder		127 583	1 659
Skulder till koncernföretag		373 735	4 235
Skatteskulder		229 664	8 934
Övriga skulder		77 707	12 043
Upplupna kostnader och förutbetalda intäkter		30 450	1
Summa kortfristiga skulder		839 139	26 872
SUMMA EGET KAPITAL OCH SKULDER		2 302 527	86 314

2024050300726

Noter

Belopp i kr om inget annat anges.

Not 1 Redovisningsprinciper

Årsredovisningen har upprättats i enlighet med Årsredovisningslagen och Bokföringsnämndens allmänna råd BFNAR 2016:10 Årsredovisning i mindre företag.

Definition av nyckeltal

Nettoomsättning

Rörelsens huvudintäkter, fakturerade kostnader, sidointäkter samt intäktskorrigeringar.

Resultat efter finansiella poster

Resultat efter finansiella intäkter och kostnader, men före skatter.

Soliditet


(Totalt eget kapital + (100% - aktuell bolagsskattesats av obeskattade reserver)) / Totala tillgångar

Not 2 Personal

Bolaget har ej haft några anställda under verksamhetsåret. Ersättningar till styrelsen har ej utgått.

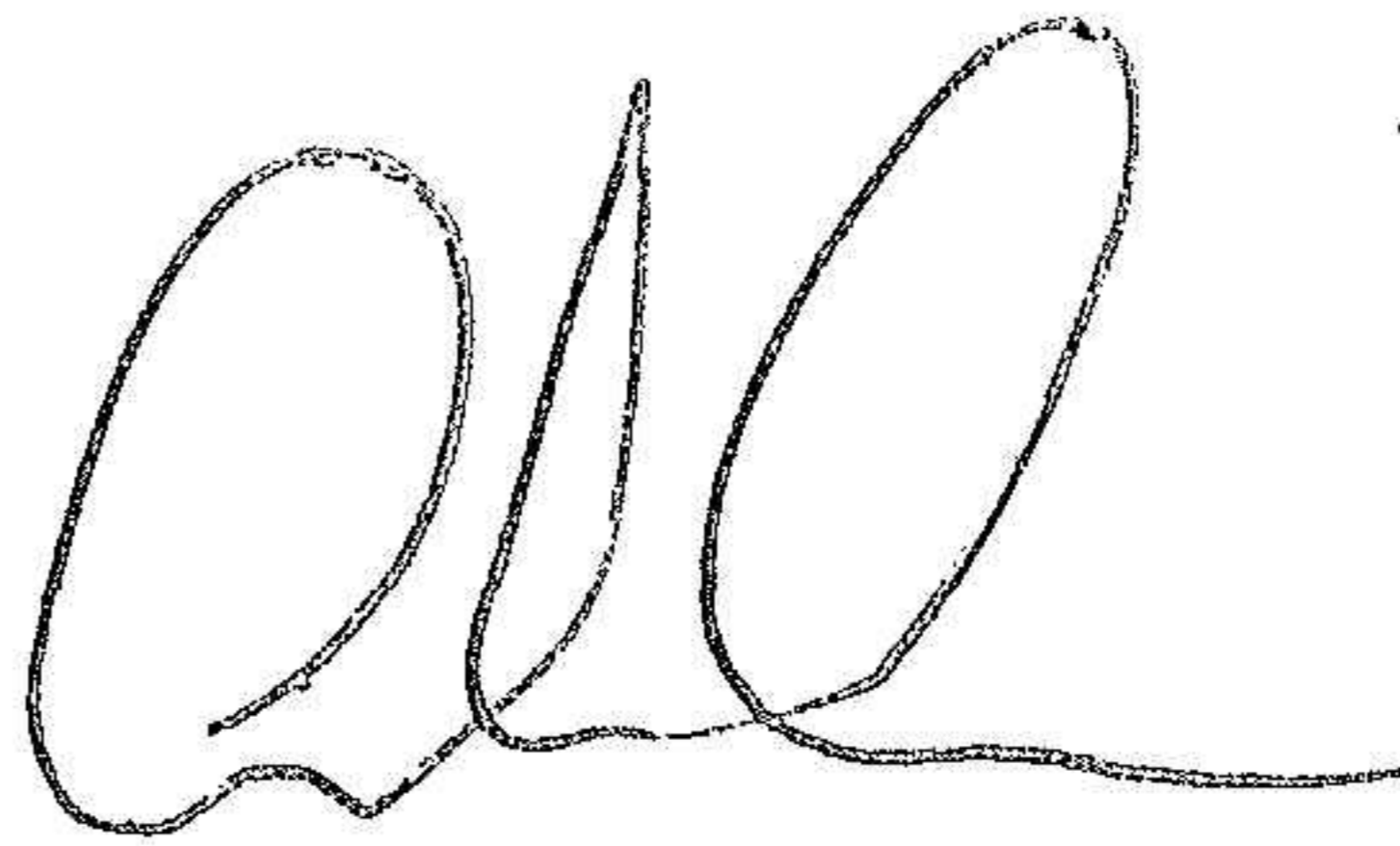
Underskrifter

Trelleborg:



Isak Jensen
Verkställande direktör

2024-04-19
Datum



Joakim Jensen
Styrelseledamot

2024-04-19
Datum

2024050300728