

Årsredovisning och koncernredovisning Bil AB Josef Engström

Org.nr 556489-5992

Räkenskapsår 2023-01-01 - 2023-12-31

Fastställelseintyg

Undertecknad styrelseledamot intygar att resultaträkningen och balansräkningen i årsredovisningen för moderbolaget samt koncernresultaträkningen och koncernbalansräkningen har fastställts på årsstämma den 16 april 2024. Årsstämman beslöt att godkänna styrelsens förslag till resultatdisposition.

Jag intygar också att innehållet i årsredovisningen och revisionsberättelsen stämmer överens med originalen.

Västervik den 16 april 2024


Urban Engström

Årsredovisning och koncernredovisning

för räkenskapsåret 2023-01-01 - 2023-12-31

Styrelsen och verkställande direktören för Bil AB Josef Engström avger härmed följande årsredovisning och koncernredovisning.

Innehåll	Sida
Förvaltningsberättelse	2
Koncernen	
Resultaträkning	4
Balansräkning	5
Rapport över förändringar i eget kapital	7
Kassaflödesanalys	8
Moderföretaget	
Resultaträkning	9
Balansräkning	10
Rapport över förändringar i eget kapital	12
Kassaflödesanalys	13
Tilläggsupplysningar	
Redovisningsprinciper m.m.	14
Noter	17

Styrelsens säte: Västervik

Företagets redovisningsvaluta: Svenska kronor (SEK).

Alla belopp redovisas, om inte annat anges, kronor (kr).

Förvaltningsberättelse

Information om verksamheten

Bolagets verksamhet består i att äga och förvalta aktierna i de helägda dotterbolagen Engströms Bil AB, org nr 556076-0836, Engströms Lastbilar AB, org nr 556560-1837, Fastighets AB Josef Engström, org nr 556061-4835 samt Engströms Finans AB, org nr 559018-9139.

Väsentliga händelser under räkenskapsåret

Den allmänna prisutvecklingen har under året fortsatt uppåt vilket har påverkat våra konsumenters köpvilja. Ett antal räntehöjningar har skett under 2023, vilket minskar efterfrågan. Vidare har begagnatmarknaden för personbilar avsevärt svalnat i slutet av året. Detta har renderat i försämrad marginal samt nedskrivning av begagnatlagret vid årsskiftet. Bolaget har genomfört en konsolideringsinsats med sänkta kostnader och minskade investeringar som följd. En viss reduktion av personalstyrkan har skett, vilket ger effekt under 2024.

Förväntad framtida utveckling samt risker och osäkerhetsfaktorer

Ett antal räntesänkningar förväntas ske under 2024. Detta borde mjuka upp kundernas köpvilja av såväl lätta som tunga fordon under senare delen av 2024. Kostnadsläget är dock fortsatt högt kopplat till den höga inflationstakten och den relativt höga räntenivån.

Miljöpåverkan

Koncernen bedriver anmälningspliktig verksamhet enligt miljöbalken. Anmälningsplikten avser dels tvättanläggningar i Linköping och Vimmerby och föreläggandet avser verksamhet med över 1 000 tvättar per år och dels en tvättanläggning i Linköping där föreläggandet avser verksamhet med över 5 000 tvättar per år. Rapportering sker årligen till Linköping respektive Vimmerby kommun.

Hållbarhetsredovisning

I enlighet med ÅRL 6 Kap 11§ har bolaget upprättat den lagstadgade hållbarhetsrapporten som en från årsredovisningen avskild rapport. Hållbarhetsrapporten går att hitta på www.engstromsbil.se/sv/om-engstroms/kvalitet-miljo/

Ägarförhållanden

Moderbolaget ägs till 100% av Urban Engström.

Flerårsöversikt koncernen

	2023	2022	2021	2020
Nettoomsättning (tkr)	1 477 067	1 341 265	1 299 775	1 239 340
Resultat efter finansiella poster (tkr)	19 517	25 167	51 146	40 277
Rörelsemarginal (%)	1,3%	1,3%	3,0%	2,6%
Avkastning på eget kapital (%)	13,1%	16,3%	32,2%	23,0%
Balansomslutning (tkr)	748 620	742 063	677 906	636 715
Soliditet (%)	19,6%	20,5%	23,1%	25,3%
Antal anställda	282	280	272	292

Flerårsöversikt moderföretaget

	2023	2022	2021	2020
Nettoomsättning (tkr)	0	0	0	0
Resultat efter finansiella poster (tkr)	-758	-894	-1 186	-441
Avkastning på eget kapital (%)	Neg	Neg	Neg	Neg
Balansomslutning (tkr)	105 579	125 141	114 848	114 002
Soliditet (%)	43,7%	52,1%	60,2%	60,6%
Antal anställda	0	0	0	0

Förslag till resultatdisposition

Styrelsen föreslår att till förfogande stående vinstmedel

Balanserat resultat	14 753 472
Årets resultat	6 325 104
	21 078 576
disponeras så att	
i ny räkning överföres	21 078 576
	21 078 576

Y

Koncernens resultaträkning

	Not	2023-01-01 -2023-12-31	2022-01-01 -2022-12-31
Nettoomsättning	2	1 477 066 658	1 340 987 997
Övriga rörelseintäkter		1 907 496	424 295
		1 478 974 154	1 341 412 292
<i>Rörelsens kostnader</i>			
Handelsvaror		-1 143 822 264	-1 042 754 683
Övriga externa kostnader	3	-87 630 384	-79 087 967
Personalkostnader	4	-191 509 713	-181 244 324
Avskrivningar och nedskrivningar (samt återföring därav) av materiella och immateriella anläggningstillgångar		-37 136 755	-20 686 866
Övriga rörelsekostnader		-44 956	0
Rörelseresultat		18 830 082	17 638 452
<i>Resultat från finansiella poster</i>			
Övriga ränteintäkter och liknande resultatposter	5	17 791 105	15 539 430
Räntekostnader och liknande resultatposter	6	-17 103 770	-8 011 180
		687 335	7 528 250
Resultat efter finansiella poster		19 517 417	25 166 702
Skatt på årets resultat	7	-4 684 155	-4 338 274
Årets resultat		14 833 262	20 828 428

Koncernens balansräkning

	Not	2023-12-31	2022-12-31
TILLGÅNGAR			
<i>Anläggningstillgångar</i>			
<i>Immateriella anläggningstillgångar</i>			
Balanserade utgifter för dataprogram	8	3 028 790	0
		3 028 790	0
<i>Materiella anläggningstillgångar</i>			
Byggnader och mark	9	273 948 736	267 154 663
Inventarier, verktyg och installationer	10	57 773 490	52 225 558
Leasingtillgångar	11	87 501 335	65 036 412
Pågående nyanläggningar	12	5 892 699	15 304 953
		425 116 260	399 721 586
<i>Finansiella anläggningstillgångar</i>			
Andra långfristiga värdepappersinnehav	13	488 800	288 800
Uppskjuten skattefordran	14	475 827	427 357
Andra långfristiga fordringar	15	55 163 250	62 193 786
		56 127 877	62 909 943
Summa anläggningstillgångar		484 272 927	462 631 529
<i>Omsättningstillgångar</i>			
<i>Varulager m.m.</i>			
Färdiga varor och handelsvaror		109 413 392	109 656 808
		109 413 392	109 656 808
<i>Kortfristiga fordringar</i>			
Kundfordringar		58 301 212	80 329 796
Aktuell skattefordran		12 727 382	3 898 515
Övriga fordringar		37 141 705	41 738 382
Förutbetalda kostnader och upplupna intäkter	16	42 808 366	41 822 969
		150 978 665	167 789 662
<i>Kassa och bank</i>		3 954 707	1 985 462
Summa omsättningstillgångar		264 346 764	279 431 932
SUMMA TILLGÅNGAR		748 619 691	742 063 461

Koncernens balansräkning

	Not	2023-12-31	2022-12-31
EGET KAPITAL OCH SKULDER			
<i>Eget kapital</i>			
Aktiekapital		500 000	500 000
Annat eget kapital inklusive årets resultat		146 463 886	151 630 624
		146 963 886	152 130 624
<i>Avsättningar</i>			
	17		
Avsättningar för pensioner och liknande förpliktelser		9 869 138	9 352 302
Uppskjuten skatteskuld		22 532 096	24 907 099
Övriga avsättningar		78 830 988	58 449 213
		111 232 222	92 708 614
<i>Långfristiga skulder</i>			
	18		
Skulder till kreditinstitut		153 172 762	157 077 447
Övriga skulder		52 583 843	51 819 667
		205 756 605	208 897 114
<i>Kortfristiga skulder</i>			
	19		
Checkräkningskredit		63 392 772	56 623 238
Skulder till kreditinstitut		73 435 276	70 543 356
Förskott från kunder		0	0
Leverantörsskulder		73 136 857	90 502 868
Aktuella skatteskulder		3 048 778	2 886
Övriga skulder		19 617 503	19 924 137
Upplupna kostnader och förutbetalda intäkter	20	52 035 792	50 730 624
		284 666 978	288 327 109
SUMMA EGET KAPITAL OCH SKULDER		748 619 691	742 063 461

Rapport över förändringar i koncernens egna kapital

	Aktiekapital	Annat eget kapital inkl. årets resultat	Totalt
Ingående balans 2022-01-01	500 000	155 802 196	156 302 196
<i>Transaktioner med ägare:</i>			
Lämnad utdelning	0	-25 000 000	-25 000 000
Årets resultat	0	20 828 428	20 828 428
Utgående balans 2022-12-31	500 000	151 630 624	152 130 624
<i>Transaktioner med ägare:</i>			
Lämnad utdelning	0	-20 000 000	-20 000 000
Årets resultat	0	14 833 262	14 833 262
Utgående balans 2023-12-31	500 000	146 463 886	146 963 886
		2023-12-31	2022-12-31
Erhållna villkorade aktieägartillskott ingående i övrigt tillskjutet kapital		30 000 000	30 000 000

Koncernens kassaflödesanalys

	Not	2023-01-01 -2023-12-31	2022-01-01 -2022-12-31
Den löpande verksamheten			
Rörelseresultat		18 830 082	18 912 652
Justering för poster som inte ingår i kassaflödet			
Avskrivningar och nedskrivningar		37 136 751	35 164 590
Förlust vid försäljning av inventarier		44 955	0
Förändring i avsättningar		556 294	-249 835
Förändring av Finansiell leasing		-14 556 989	-15 119 465
		42 011 093	38 707 942
Erhållen ränta		17 791 105	12 188 898
Erlagd ränta		-17 103 770	-5 934 743
Betald inkomstskatt		-12 890 603	-8 503 470
Kassaflöde från den löpande verksamheten före förändringar av rörelsekapital		29 807 825	36 458 627
Förändring av varulager		243 416	-33 347 651
Förändring av rörelsefordringar		25 639 864	-28 748 589
Förändring av rörelseskulder		-18 013 505	36 583 291
Kassaflöde från den löpande verksamheten		37 677 600	10 945 678
Investeringsverksamheten			
Förvärv av materiella anläggningstillgångar		-29 662 664	-29 636 966
Försäljning av materiella anläggningstillgångar		602 828	0
Förvärv av finansiella anläggningstillgångar		-19 274 630	-23 475 233
Försäljning av finansiella anläggningstillgångar		26 105 166	26 168 844
Kassaflöde från investeringsverksamheten		-22 229 300	-26 943 355
Finansieringsverksamheten			
Nettoförändring checkräkningskredit		6 769 534	22 679 545
Upptagna lån		9 764 177	27 167 745
Amortering av skuld		-10 012 766	-8 758 929
Utbetald utdelning		-20 000 000	-25 000 000
Kassaflöde från finansieringsverksamheten		-13 479 055	16 088 361
Årets kassaflöde		1 969 245	90 684
Likvida medel vid årets början		1 985 462	1 894 778
Likvida medel vid årets slut		3 954 707	1 985 462

Moderföretagets resultaträkning

	Not	2023-01-01 -2023-12-31	2022-01-01 -2022-12-31
Nettoomsättning		0	0
Bruttoresultat		0	0
Övriga rörelsekostnader		-500	-500
Rörelseresultat	4	-500	-500
<i>Resultat från finansiella poster</i>			
Övriga ränteintäkter och liknande resultatposter	5	1 116 134	602 858
Räntekostnader och liknande resultatposter	6	-1 873 272	-1 496 026
		-757 138	-893 168
Resultat efter finansiella poster		-757 638	-893 668
Bokslutsdispositioner	21	9 033 684	20 900 000
Resultat före skatt		8 276 046	20 006 332
Skatt på årets resultat	7	-1 950 942	-4 138 851
Årets resultat		6 325 104	15 867 481

Moderföretagets balansräkning

	Not	2023-12-31	2022-12-31
TILLGÅNGAR			
Anläggningstillgångar			
<i>Finansiella anläggningstillgångar</i>			
Andelar i koncernföretag	22,23	64 521 039	64 521 039
Andra långfristiga värdepappersinnehav	13	150 000	150 000
		64 671 039	64 671 039
Summa anläggningstillgångar		64 671 039	64 671 039
Omsättningstillgångar			
<i>Kortfristiga fordringar</i>			
Fordringar hos koncernföretag		31 046 982	60 046 451
Aktuell skattefordran		6 976 544	296 418
Övriga fordringar		2 865 476	108 548
<i>Kassa och bank</i>		18 493	18 993
Summa omsättningstillgångar		40 907 495	60 470 410
SUMMA TILLGÅNGAR		105 578 534	125 141 449



Moderföretagets balansräkning

	Not	2023-12-31	2022-12-31
EGET KAPITAL OCH SKULDER			
<i>Eget kapital</i>	24		
<i>Bundet eget kapital</i>			
Aktiekapital		500 000	500 000
Reservfond		100 000	100 000
		600 000	600 000
<i>Fritt eget kapital</i>			
Balanserat resultat		14 753 472	18 885 991
Årets resultat		6 325 104	15 867 481
		21 078 576	34 753 472
Summa eget kapital		21 678 576	35 353 472
<i>Obeskattade reserver</i>		30 774 326	37 558 010
<i>Långfristiga skulder</i>	18		
Övriga skulder		52 583 843	51 819 667
		52 583 843	51 819 667
<i>Kortfristiga skulder</i>			
Övriga skulder		541 789	410 300
		541 789	410 300
SUMMA EGET KAPITAL OCH SKULDER		105 578 534	125 141 449

Rapport över förändringar i moderföretagets egna kapital

	<i>Bundet eget kapital</i>		<i>Fritt eget kapital</i>		Totalt
	Aktie- kapital	Reservfond	Balanserat resultat	Årets resultat	
Ingående balans 2022-01-01	500 000	100 000	9 911 179	33 974 812	44 485 991
Omföring resultat föregående år	0	0	33 974 812	-33 974 812	0
<i>Transaktioner med ägare:</i>					0
Lämnad utdelning	0	0	-25 000 000	0	-25 000 000
Årets resultat	0	0	0	15 867 481	15 867 481
Utgående balans 2022-12-31	500 000	100 000	18 885 991	15 867 481	35 353 472
Omföring resultat föregående år			15 867 481	-15 867 481	0
<i>Transaktioner med ägare:</i>					
Lämnad utdelning			-20 000 000		-20 000 000
Årets resultat			0	6 325 104	6 325 104
Utgående balans 2023-12-31	500 000	100 000	14 753 472	6 325 104	21 678 576
Erhållna villkorade aktieägartillskott ingående i balanserat resultat				2023-12-31 30 000 000	2022-12-31 30 000 000



Moderföretagets kassaflödesanalys

	2023-01-01 -2023-12-31	2022-01-01 -2022-12-31
Den löpande verksamheten		
Rörelseresultat	-500	-500
	-500	-500
Erhållen utdelning		0
Erhållen ränta	1 116 134	602 858
Erlagd ränta	-1 873 272	-1 496 026
Betald inkomstskatt	-8 927 486	-6 925 920
Kassaflöde från den löpande verksamheten före förändringar av rörelsekapital	-9 685 124	-7 819 588
<i>Förändringar i rörelsekapital</i>		
Förändring av rörelsefordringar	28 789 459	17 402 071
Förändring av rörelseskulder	130 989	-40 352
Kassaflöde från den löpande verksamheten	19 235 324	9 542 131
<i>Investeringsverksamheten</i>		
Förvärv av finansiella anläggningstillgångar	0	0
Kassaflöde från investeringsverksamheten	0	0
<i>Finansieringsverksamheten</i>		
Upptagna lån	764 176	15 457 368
Utbetald utdelning	-20 000 000	-25 000 000
Kassaflöde från finansieringsverksamheten	-19 235 824	-9 542 632
Årets kassaflöde	-500	-501
Likvida medel vid årets början	18 993	19 494
Likvida medel vid årets slut	18 493	18 993

Noter

Not 1 Redovisningsprinciper m.m.

Allmänna redovisningsprinciper

Årsredovisningen och koncernredovisningen har upprättats enligt Årsredovisningslagen (1995:1554) och Bokföringsnämndens allmänna råd BFNAR 2012:1 Årsredovisning och koncernredovisning (K3).

Redovisningsprinciper -

Koncernredovisning

Koncernredovisningen är upprättad enligt förvärvsmetoden. Koncernredovisningen omfattar moderföretaget samt dess dotterföretag. Med dotterföretag avses de företag i vilka moderföretaget, direkt eller indirekt, har ett bestämmande inflytande. I normalfallet avser detta företag där moderföretaget innehar mer än 50 % av rösterna. I koncernredovisningen ingår dotterföretagen från den dagen koncernen erhåller bestämmande inflytande tills den dag det inte längre föreligger. Dotterföretagens redovisningsprinciper överensstämmer med koncernens redovisningsprinciper i övrigt.

I koncernredovisningen faller koncernföretagens bokslutsdispositioner bort och ingår i det redovisade resultatet efter avdrag för uppskjuten skatt. Detta innebär att koncernföretagens obeskattade reserver i koncernens balansräkning fördelas mellan uppskjuten skatteskuld och eget kapital.

Intäktsredovisning

Försäljning av varor

Intäkten redovisas till verkligt värde av vad som erhållits eller kommer att erhållas. Det innebär att intäkten redovisas till nominellt värde (fakturabelopp) om ersättning erhålls i likvida medel direkt vid leveransen. Avdrag görs för lämnade rabatter.

Vid försäljning av varor redovisas normalt inkomsten som intäkt när de väsentliga förmåner och risker som är förknippade med ägandet av varan har överförts till köparen.

Ränta, royalty och utdelning

Ersättning i form av ränta, royalty eller utdelning redovisas som intäkt när det är sannolikt att de ekonomiska fördelar som är förknippade med transaktionen har tillförts koncernen samt när inkomsten kan beräknas på ett tillförlitligt sätt.

Ränta redovisas som intäkt enligt den s.k. effektivräntemetoden.

Royalty periodiseras i enlighet med överenskommelsens ekonomiska innebörd.

Utdelning redovisas som intäkt när aktieägarens rätt till betalning är säkerställd.



Låneutgifter

Låneutgifter för lånat kapital kostnadsförs i resultaträkningen i den period de uppstår.

Leasingavtal

Koncernen som leasegivare

Då de ekonomiska risker och fördelar som är förknippade med de leasade tillgångarna har övergått till leasetagaren klassificeras avtalet som finansiell leasing. Vid det första redovisningstillfället redovisas en fordran i balansräkningen. Direkta utgifter som uppstår i samband med att koncernen ingår finansiella leasingavtal fördelas över hela leasingperioden. Vid efterföljande redovisningstillfällen fördelas den finansiella intäkten, som är hänförlig till avtalet, över leasingperioden så att en jämn förräntning erhålls.

Ersättningar till anställda

Ersättningar till anställda avser alla typer av ersättningar som koncernen lämnar till de anställda. Koncernens ersättningar innefattar bland annat löner, betald semester, betald frånvaro, bonus och ersättningar efter avslutad anställning (pensioner). Redovisning sker i takt med intjänandet. Ersättningar till anställda efter avslutad anställning avser avgiftsbestämda eller förmånsbestämda pensionsplaner. Som avgiftsbestämda planer klassificeras planer där fastställda avgifter betalas och det inte finns förpliktelser, vare sig legala eller informella, att betala något ytterligare, utöver dessa avgifter. Övriga planer klassificeras som förmånsbestämda pensionsplaner.

Koncernen har förmånsbestämda pensionsplaner som finansieras i egen regi. Uppgift om pensionsskuldens storlek erhålls från ett oberoende företag (tex. PRI Pensionsgaranti) och redovisas enligt den erhållna uppgiften.

Skatt

Total skatt utgörs av aktuell skatt och uppskjuten skatt. Skatter redovisas i resultaträkningen, utom då underliggande transaktion redovisas direkt mot eget kapital varvid tillhörande skatteeffekt redovisas i eget kapital.

Aktuell skatt

Aktuell skatt avser inkomstskatt för innevarande räkenskapsår samt den del av tidigare räkenskapsårs inkomstskatt som ännu inte redovisats. Aktuell skatt beräknas utifrån per den skattesats som gäller per balansdagen.

Uppskjuten skatt

Uppskjuten skatt är inkomstskatt som avser framtida räkenskapsår till följd av tidigare händelser. Redovisning sker enligt balansräkningsmetoden. Enligt denna redovisas uppskjutna skatteskulder och uppskjutna skattefordringar på temporära skillnader som uppstår mellan bokförda respektive skattemässiga värden för tillgångar och skulder samt för övriga skattemässiga avdrag eller underskott.

Uppskjutna skattefordringar netto redovisas mot uppskjutna skatteskulder endast om de kan betalas med ett nettobelopp. Uppskjuten skatt beräknas utifrån beslutad skattesats på balansdagen. Effekter av förändringar i gällande skattesatser resultatförs i den period förändringen lagstadsats. Uppskjutna skattefordringar reduceras till den del det inte är sannolikt att den underliggande skattefordran kommer att kunna realiseras inom en överskådlig framtid. Uppskjuten skattefordran redovisas som finansiella anläggningstillgång och uppskjuten skatteskuld som avsättning.

Anläggningstillgångar

Materiella och immateriella anläggningstillgångar redovisas till anskaffningsvärde minskat med ackumulerade avskrivningar och eventuella nedskrivningar.

Materiella anläggningstillgångar har delats upp på betydande komponenter när komponenterna har väsentligt olika nyttjandeperioder.

Avskrivningsbart belopp utgörs av anskaffningsvärdet minskat med ett beräknat restvärde om detta är väsentligt. Avskrivning sker linjärt över den förväntade nyttjandeperioden.

Följande avskrivningstider tillämpas:

Materiella anläggningstillgångar

Byggnader

Tak	20 år
Stomme	50-100 år
Stammar	40 år
Installationer	20-25 år

Markanläggningar 20 år

Inventarier, verktyg och installationer 3-10 år

Finansiella instrument

Bolaget redovisar och värderar finansiella instrument till anskaffningsvärde. Kundfordringar övriga kortfristiga fordringar redovisas till det lägsta av anskaffningsvärde och det belopp varmed de beräknas bli reglerade det vill säga med avdrag för befarade förluster. Leverantörsskulder och övriga kortfristiga skulder redovisas till det belopp varmed de förväntas regleras. Långfristiga fordringar och långfristiga skulder värderas efter första redovisningen till upplupet anskaffningsvärde.

Varulager

Varulagret har värderats till det lägsta av dess anskaffningsvärde och dess nettoförsäljningsvärde på balansdagen. Med nettoförsäljningsvärdet avses varornas beräknade försäljningspris, minskat med försäljningskostnader. Den valda värderingsmetoden innebär att eventuell inkurans i varulagret har beaktats.

Avsättningar

Avsättningar redovisas när bolaget har en formell eller informell förpliktelse som en följd av tidigare händelser och det är sannolikt att ett utflöde av resurser kommer att krävas för att reglera förpliktelsen. Avsättningar värderas till den bästa uppskattningen av det belopp som krävs för att reglera förpliktelsen. Om effekten av tid när betalning sker är väsentlig nuvärdesberäknas förpliktelsen.

Ändrad uppställningsform för resultaträkningen

Koncernen har ändrat uppställningsform till kostnadsslagsindelad resultaträkning med retroaktiv verkan för föregående års resultat. Uppställningsformen speglar bolagets resultat på ett tydligare sätt för läsaren, då personalkostnader och avskrivningar utgör en väsentlig del av koncernens omkostnads massa.

Redovisningsprinciper - Moderföretaget

Leasingavtal

I moderföretaget redovisas samtliga leasingavtal, såväl finansiella som operationella, som operationella leasingavtal.

Koncernbidrag

Erhållna och lämnade koncernbidrag redovisas som bokslutsdisposition.

Andelar i koncernföretag

Andelar i koncernföretag redovisas till anskaffningsvärde med avdrag för eventuella nedskrivningar. Utdelningar redovisas som intäkt, även om utdelningen avser ackumulerade vinster innan förvärvstidpunkten. Utdelningen redovisas i normalfallet när behörigt organ fattat beslut om den och den kan beräknas på ett tillförlitligt sätt.

Not 2 Nettoomsättningens fördelning

Nettoomsättningen fördelar sig på verksamhetsgrenar enligt följande:

	Rörelseresultat		Nettoomsättning	
	2023	2022	2023	2022
Personbilsverksamhet	12 200 055	12 984 102	1 262 917 935	1 168 638 216
Lastvagnsverksamhet	6 630 027	4 654 350	214 148 723	172 349 781
	18 830 082	17 638 452	1 477 066 658	1 340 987 997

Not 3 Arvode till revisorer

	Koncernen		Moderföretaget	
	2023	2022	2023	2022
<i>Ernst & Young AB</i>				
Revisionsuppdraget	604 000	520 000	-	-
Övriga tjänster	268 460	80 113	-	-
	872 460	600 113	-	-

Not 4 Anställda och personalkostnader

<i>Medelantalet anställda</i>	2023		2022	
	Antal anställda	Varav män	Antal anställda	Varav män
<i>Moderföretaget</i>				
Sverige	0	0%	0	0%
	0	0%	0	0%
<i>Dotterföretag</i>				
Sverige	282	84%	280	85%
Koncernen totalt	282	84%	280	85%

<i>Löner och andra ersättningar</i>	2023		2022	
	Löner och andra ersättningar	Sociala kostnader (varav pensionskostnader)	Löner och andra ersättningar	Sociala kostnader (varav pensionskostnader)
<i>Moderföretaget</i>	0	0 (0)	0	0 (0)
<i>Dotterföretag</i>	126 444 204	57 579 812 (13 645 567)	122 205 592	54 208 529 (12 827 632)
Koncernen totalt	126 444 204	57 579 812	122 205 592	54 208 529

Löner och andra ersättningar fördelat mellan styrelseledamöter och VD resp. övriga anställda.

	2023		2022	
	Styrelse och VD (varav tantiem o.d.)	Övriga anställda	Styrelse och VD (varav tantiem o.d.)	Övriga anställda
<i>Moderföretaget</i>	0 (0)	0	0 (0)	0
<i>Dotterföretag</i>	2 865 663 (503 336)	123 578 541	3 221 695 (1 022 922)	118 983 897
Koncernen totalt	2 865 663	123 578 541	3 221 695	118 983 897

<i>Löner och andra ersättningar</i>	Koncernen		Moderföretaget	
	2023	2022	2023	2022
Styrelse och VD	2 865 663	3 221 695	-	-
Varav tantiem	(503 336)	(1 022 922)	(-)	(-)
Övriga anställda	123 578 541	118 983 897	-	-
	126 444 204	122 205 592	-	-
<i>Sociala kostnader</i>				
Pensionskostnader för styrelse och VD	776 893	696 960	-	-
Pensionskostnader övriga anställda	12 868 674	12 130 672	-	-
Övriga sociala kostnader	43 934 245	41 380 897	-	-
	57 579 812	54 208 529	-	-

VD har enligt avtal ett avgångsvederlag uppgående till 12 månadslöner.

Könsfördelning bland ledande befattningshavare

	Koncernen		Moderföretaget	
	2023-12-31	2022-12-31	2023-12-31	2022-12-31
Andel kvinnor i styrelsen	40%	40%	50%	50%
Andel män i styrelsen	60%	60%	50%	50%
Andel kvinnor bland övriga ledande befattningshavare	29%	37%	0%	0%
Andel män bland övriga ledande befattningshavare	71%	63%	0%	0%

Uppgifterna avser förhållandet på balansdagen.

Not 5 Övriga ränteintäkter och liknande resultatposter

	Koncernen		Moderföretaget	
	2023	2022	2023	2022
Ränteintäkter från koncernföretag	0	0	1 069 168	602 748
Övriga ränteintäkter	17 791 105	15 539 430	46 966	110
	17 791 105	15 539 430	1 116 134	602 858

V

Not 6 Räntekostnader och liknande resultatposter

	Koncernen		Moderföretaget	
	2023	2022	2023	2022
Räntekostnader till koncernföretag		0	-31 422	-128 358
Övriga räntekostnader	-17 103 770	-8 011 180	-1 841 850	-1 367 668
	-17 103 770	-8 011 180	-1 873 272	-1 496 026

Not 7 Skatt på årets resultat

	Koncernen		Moderföretaget	
	2023	2022	2023	2022
Aktuell skatt	7 107 523	4 171 480	1 950 942	4 138 851
Förändring av uppskjuten skatt avseende temporära skillnader	-2 423 368	166 899		0
Summa redovisad skatt	4 684 155	4 338 379	1 950 942	4 138 851

Genomsnittlig effektiv skattesats	24,0%	17,2%	23,6%	20,7%
------------------------------------------	--------------	--------------	--------------	--------------

Avstämning av effektiv skattesats

Redovisat resultat före skatt	19 517 417	25 166 807	8 276 046	20 006 332
Skatt på redovisat resultat enligt gällande skattesats (20,6 %):	4 020 588	5 184 362	1 704 865	4 121 304
Skatteeffekt av:				
Övriga ej avdragsgilla kostnader	2 189 484	378 159	255 751	17 570
Skatteavdrag investeringar	0	-1 113 333	0	0
Ej skattepliktiga intäkter	-1 978 223	-649 565	-9 675	-23
Uppskjuten skatt på temporära skillnader i fastigheter	427 156	539 874	0	0
Justering avseende tidigare år	25 150	-1 118	0	0
Redovisad skatt	4 684 155	4 338 379	1 950 942	4 138 851
	0			
Effektiv skattesats	24,0%	17,2%	23,6%	20,7%

Not 8 Balanserade utgifter för dataprogram

	Koncernen		Moderföretaget	
	2023-12-31	2022-12-31	2023-12-31	2022-12-31
Ingående anskaffningsvärden	0	0	-	-
Årets anskaffningar	734 392	0	-	-
Försäljningar/utrangeringar	0	0	-	-
Omklassificeringar	2 669 985	0	-	-
Utgående ackumulerade anskaffningsvärden	3 404 377	0	-	-
Ingående avskrivningar	0	0	-	-
Försäljningar/utrangeringar	0	0	-	-
Omklassificeringar	0	0	-	-
Årets avskrivningar	-375 587	0	-	-
Utgående ackumulerade avskrivningar	-375 587	0	-	-
Utgående redovisat värde	3 028 790	0	-	-

Not 9 Byggnader och mark

	Koncernen		Moderföretaget	
	2023-12-31	2022-12-31	2023-12-31	2022-12-31
Ingående anskaffningsvärden	381 654 231	377 016 887	-	-
Årets anskaffningar	8 260 469	4 518 859	-	-
Försäljningar/utrangeringar	0	0	-	-
Omklassificeringar	9 387 877	118 485	-	-
Utgående ackumulerade anskaffningsvärden	399 302 577	381 654 231	-	-
Ingående avskrivningar	-114 499 568	-104 414 955	-	-
Försäljningar/utrangeringar	0	0	-	-
Årets avskrivningar	-10 854 273	-10 084 613	-	-
Utgående ackumulerade avskrivningar	-125 353 841	-114 499 568	-	-
Utgående redovisat värde	273 948 736	267 154 663	-	-

Not 10 Inventarier, verktyg och installationer

	Koncernen		Moderföretaget	
	2023-12-31	2022-12-31	2023-12-31	2022-12-31
Ingående anskaffningsvärden	94 353 624	85 986 100	-	-
Årets anskaffningar	9 733 026	8 928 530	-	-
Försäljningar/utrangeringar	-3 453 456	-3 152 169	-	-
Omklassificeringar	8 289 165	2 591 163	-	-
Utgående ackumulerade anskaffningsvärden	108 922 359	94 353 624	-	-
Ingående avskrivningar	-42 128 066	-34 688 513	-	-
Försäljningar/utrangeringar	2 805 673	3 152 169	-	-
Omklassificeringar	0	0	-	-
Årets avskrivningar	-11 826 476	-10 591 722	-	-
Utgående ackumulerade avskrivningar	-51 148 869	-42 128 066	-	-
Utgående redovisat värde	57 773 490	52 225 558	-	-

Not 11 Leasingtillgångar

	Koncernen		Moderföretaget	
	2023-12-31	2022-12-31	2023-12-31	2022-12-31
Ingående anskaffningsvärden	75 799 561	80 641 002	-	-
Årets anskaffningar	74 321 361	41 351 601	-	-
Försäljningar/utrangeringar	-52 158 687	-46 193 042	-	-
Utgående ackumulerade anskaffningsvärden	97 962 235	75 799 561	-	-
Ingående avskrivningar	-10 763 149	-9 552 791	-	-
Försäljningar/utrangeringar	14 382 664	13 277 897	-	-
Årets avskrivningar	-14 080 415	-14 488 255	-	-
Utgående ackumulerade avskrivningar	-10 460 900	-10 763 149	-	-
Utgående redovisat värde	87 501 335	65 036 412	-	-

Not 12 Pågående nyanläggningar

	Koncernen		Moderföretaget	
	2023-12-31	2022-12-31	2023-12-31	2022-12-31
Ingående anskaffningsvärden	15 304 953	1 825 024	-	-
Årets anskaffningar	10 934 777	16 189 577	-	-
Omklassificeringar	-20 347 031	-2 709 648	-	-
Utgående ackumulerade anskaffningsvärden	5 892 699	15 304 953	-	-

Not 13 Andra långfristiga värdepappersinnehav

	Koncernen		Moderföretaget	
	2023-12-31	2022-12-31	2023-12-31	2022-12-31
Ingående anskaffningsvärden	288 800	288 800	150 000	150 000
Årets anskaffningar	200 000	0	0	0
Utgående ackumulerade anskaffningsvärden	488 800	288 800	150 000	150 000
Utgående redovisat värde	488 800	288 800	150 000	150 000

Not 14 Uppskjuten skattefordran

	Koncernen		Moderföretaget	
	2023-12-31	2022-12-31	2023-12-31	2022-12-31
Ingående saldo	427 357	516 123	-	-
Tillkommande skattefordringar	146 645	41 263	-	-
Återförda skattefordringar	-98 175	-130 029	-	-
Utgående redovisat värde	475 827	427 357	-	-

V

Not 15 Andra långfristiga fordringar

	Koncernen		Moderföretaget	
	2023-12-31	2022-12-31	2023-12-31	2022-12-31
Ingående anskaffningsvärden	62 193 786	64 887 397	-	-
Tillkommande fordringar	19 074 630	23 475 233	-	-
Amorteringar, avgående fordringar	-26 105 166	-26 168 844	-	-
Utgående ackumulerade anskaffningsvärden	55 163 250	62 193 786	-	-
Utgående redovisat värde	55 163 250	62 193 786	-	-

Not 16 Förutbetalda kostnader och upplupna intäkter

	Koncernen		Moderföretaget	
	2023-12-31	2022-12-31	2023-12-31	2022-12-31
Upplupna bonusintäkter, provisioner	11 984 272	10 701 037	-	-
Reklamationer hos leverantörer	829 480	1 271 199	-	-
Upplupna leasing- och avbet.provisioner	17 680 343	17 978 808	-	-
Övriga förutbetalda kostnader	12 314 271	11 871 925	-	-
	42 808 366	41 822 969	-	-

Not 17 Avsättningar

	Koncernen		Moderföretaget	
	2023-12-31	2022-12-31	2023-12-31	2022-12-31
<i>Pensioner och liknande förpliktelser</i>				
Belopp vid årets ingång	9 352 302	9 549 554	-	-
Under året återförda belopp	516 836	-197 252	-	-
	9 869 138	9 352 302	-	-
<i>Uppskjuten skatteskuld</i>				
Belopp vid årets ingång	24 907 099	24 828 966	-	-
Årets avsättningar	427 156	668 003	-	-
Under året ianspråktaga belopp	-2 802 159	-589 870	-	-
	22 532 096	24 907 099	-	-
<i>Övriga avsättningar</i>				
Belopp vid årets ingång	58 449 213	63 038 238	-	-
Årets avsättningar	60 155 131	35 491 480	-	-
Under året ianspråktaga belopp	-39 773 356	-40 080 505	-	-
	78 830 988	58 449 213	-	-
<i>Specifikation Övriga avsättningar</i>				
garantiåtaganden	486 667	447 209	-	-
återköpsåtaganden	78 344 321	58 002 004	-	-
	78 830 988	58 449 213	-	-

Not 18 Långfristiga skulder

	Koncernen		Moderföretaget	
	2023-12-31	2022-12-31	2023-12-31	2022-12-31
Förfaller mellan 1 och 5 år efter balansdagen				
Skulder till kreditinstitut	71 744 367	74 473 376	0	0
Övriga skulder	52 583 843	51 819 667	52 583 843	51 819 667
	124 328 210	126 293 043	52 583 843	51 819 667
Förfaller senare än 5 år efter balansdagen				
Skulder till kreditinstitut	81 428 395	82 604 071	0	0
	81 428 395	82 604 071	0	0
	205 756 605	208 897 114	52 583 843	51 819 667

Not 19 Checkräkningskredit

	Koncernen		Moderföretaget	
	2023-12-31	2022-12-31	2023-12-31	2022-12-31
Beviljad kredit	81 500 000	81 500 000	-	-
Utnyttjad kredit	63 392 772	56 623 238	-	-

Not 20 Upplupna kostnader och förutbetalda intäkter

	Koncernen		Moderföretaget	
	2023-12-31	2022-12-31	2023-12-31	2022-12-31
Upplupna löner	9 835 906	10 210 821	-	-
Upplupna semesterlöner	15 419 387	15 535 214	-	-
Upplupna sociala avgifter	9 399 736	12 163 833	-	-
Övriga upplupna kostnader	6 826 085	3 912 106	-	-
Förutbetalda leasingintäkter	10 554 678	8 908 650	-	-
	52 035 792	50 730 624	-	-

Not 21 Bokslutsdispositioner

	Moderföretaget	
	2023	2022
Lämnat koncernbidrag	-150 000	-5 100 000
Erhållet koncernbidrag	2 400 000	32 500 000
Avsättning till periodiseringsfond	6 783 684	-6 500 000
	9 033 684	20 900 000

Not 22 Andelar i koncernföretag

	Moderföretaget	
	2023-12-31	2022-12-31
Ingående anskaffningsvärden	64 521 039	64 521 039
Årets anskaffningar	0	0
Utgående ackumulerade anskaffningsvärden	64 521 039	64 521 039
Utgående redovisat värde	64 521 039	64 521 039

Not 23 Specifikation av andelar i koncernföretag

Namn	Kapital- andel	Rösträtts- andel	Antal andelar	Bokfört värde
Fastighets AB Josef Engström	100%	100%	10 000	40 100 000
Engströms Bil AB	100%	100%	6 000	11 471 039
Engströms Lastbilar AB	100%	100%	50 000	12 900 000
Engströms Finans AB	100%	100%	500	50 000
				64 521 039

	Org.nr.	Säte
Fastighets AB Josef Engström	556061-4835	Linköping
Engströms Bil AB	556076-0836	Västervik
Engströms Lastbilar AB	556560-1837	Västervik
Engströms Finans AB	559018-9139	Västervik

Not 24 Antal aktier

	2023-12-31	2022-12-31	2023-12-31	2022-12-31
	Kvotvärde	Kvotvärde	Antal	Antal
Antal aktier	100	100	5 000	5 000
			5 000	5 000

Not 25 Ställda säkerheter

	Koncernen		Moderföretaget	
	2023-12-31	2022-12-31	2023-12-31	2022-12-31
Säkerheter ställda för egna skulder till kreditinstitut:				
Företagsinteckningar	92 500 000	92 500 000	-	-
Fastighetsinteckningar	172 000 000	172 000 000	-	-
Avbetalningsfordringar	97 559 297	101 979 340	-	-
Summa ställda säkerheter	362 059 297	366 479 340	-	-



Not 27 Eventualförpliktelser

	Koncernen		Moderföretaget	
	2023-12-31	2022-12-31	2023-12-31	2022-12-31
Borgensförbindelser till förmån för koncernföretag	0	0	212 690 403	211 984 071
Övriga borgensförbindelser				
Garantiförbindelse FPG	197 383	187 046	0	0
Borgen/Regressåtagande Volkswagen Finans Sverige AB	261 488	345 450	0	0
Riskandel Scania Finans	441 123	588 057	0	0
	899 994	1 120 553	212 690 403	211 984 071

Not 28 Disposition av vinst eller förlust

	2023-12-31	2022-12-31
Förslag till resultatdisposition		
Styrelsen föreslår att till förfogande stående medel		
Balanserat resultat	14 753 472	18 885 991
Årets resultat	6 325 104	15 867 481
	21 078 576	34 753 472
disponeras så att		
i ny räkning överföres	21 078 576	34 753 472
	21 078 576	34 753 472

Not 29 Nyckeltalsdefinitioner

Rörelsemarginal

Rörelseresultat i procent av nettoomsättningen

Justerat eget kapital

Eget kapital med tillägg för obeskattade reserver som reducerats med uppskjuten skatt.

Avkastning på eget kapital


Resultat efter finansiella poster i procent av genomsnittligt justerat eget kapital

Soliditet

Justerat eget kapital i procent av balansomslutning

2024051007583

Årsredovisningen undertecknades av samtliga den 16/4 2024

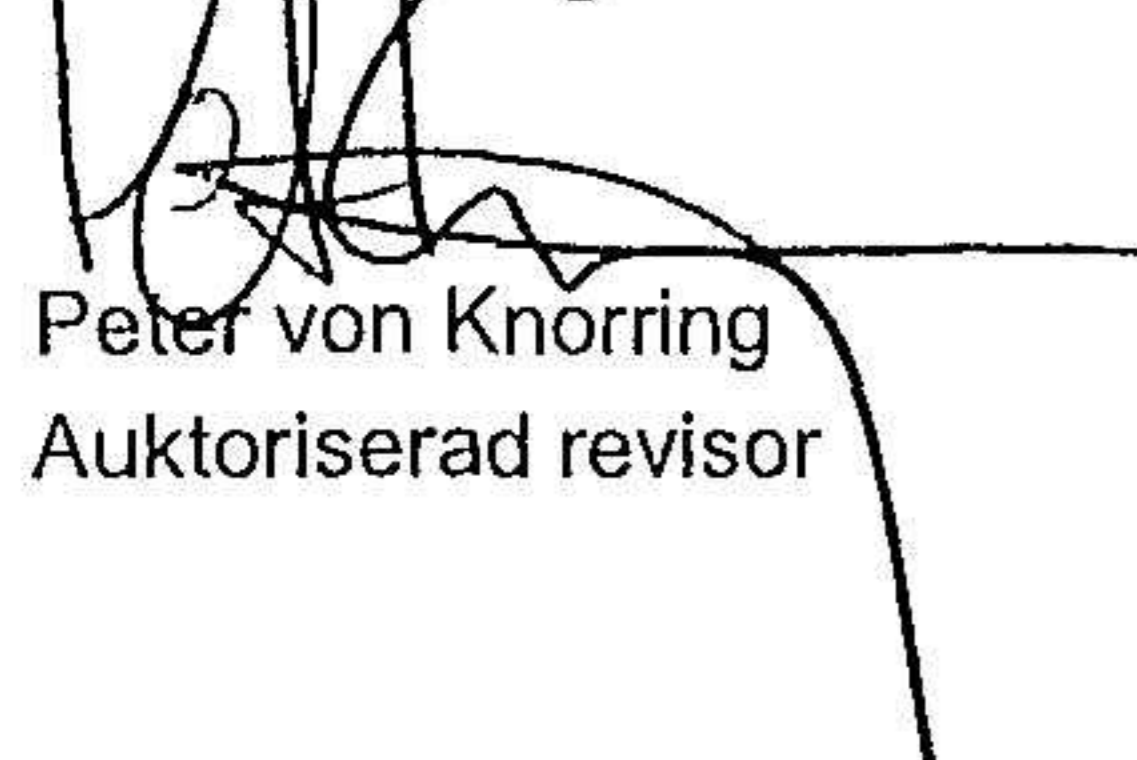

Urban Engström
Verkställande direktör


Thomas Hörling
Styrelseledamot


Annie Engström
Styrelseledamot


Sofie Engström
Styrelseledamot

Vår revisionsberättelse har lämnats den 16/4 2024
Ernst & Young AB


Peter von Knorring
Auktoriserad revisor



Building a better
working world

2024051007584

Revisionsberättelse

Till bolagsstämman i Bil AB Josef Engström, org.nr 556489-5992

Rapport om årsredovisningen och koncernredovisningen

Uttalanden

Vi har utfört en revision av årsredovisningen och koncernredovisningen för Bil AB Josef Engström för räkenskapsåret 2023-01-01 - 2023-12-31.

Enligt vår uppfattning har årsredovisningen och koncernredovisningen upprättats i enlighet med årsredovisningslagen och ger en i alla väsentliga avseenden rättvisande bild av moderbolagets och koncernens finansiella ställning per den 31 december 2023 och av dessas finansiella resultat och kassaflöden för året enligt årsredovisningslagen. Förvaltningsberättelsen är förenlig med årsredovisningens och koncernredovisningens övriga delar.

Vi tillstyrker därför att bolagsstämman fastställer resultaträkningen och balansräkningen för moderbolaget och koncernen.

Grund för uttalanden

Vi har utfört revisionen enligt International Standards on Auditing (ISA) och god revisionssed i Sverige. Vårt ansvar enligt dessa standarder beskrivs närmare i avsnittet *Revisorns ansvar*. Vi är oberoende i förhållande till moderbolaget och koncernen enligt god revisorssed i Sverige och har i övrigt fullgjort vårt yrkesetiska ansvar enligt dessa krav.

Vi anser att de revisionsbevis vi har inhämtat är tillräckliga och ändamålsenliga som grund för våra uttalanden.

Styrelsens och verkställande direktörens ansvar

Det är styrelsen och verkställande direktören som har ansvaret för att årsredovisningen och koncernredovisningen upprättas och att de ger en rättvisande bild enligt årsredovisningslagen. Styrelsen och verkställande direktören ansvarar även för den interna kontroll som de bedömer är nödvändig för att upprätta en årsredovisning och koncernredovisning som inte innehåller några väsentliga felaktigheter, vare sig dessa beror på oegentligheter eller misstag.

Vid upprättandet av årsredovisningen och koncernredovisningen ansvarar styrelsen och verkställande direktören för bedömningen av bolagets och koncernens förmåga att fortsätta verksamheten. De upplyser, när så är tillämpligt, om förhållanden som kan påverka förmågan att fortsätta verksamheten och att använda antagandet om fortsatt drift. Antagandet om fortsatt drift tillämpas dock inte om styrelsen och verkställande direktören avser att likvidera bolaget, upphöra med verksamheten eller inte har något realistiskt alternativ till att göra något av detta.

Revisorns ansvar

Våra mål är att uppnå en rimlig grad av säkerhet om att årsredovisningen och koncernredovisningen som helhet inte innehåller några väsentliga felaktigheter, vare sig dessa beror på oegentligheter eller misstag, och att lämna en revisionsberättelse som innehåller våra uttalanden. Rimlig säkerhet är en hög grad av säkerhet, men är ingen garanti för att en revision som utförs enligt ISA och god revisionssed i Sverige alltid kommer att upptäcka en väsentlig felaktighet om en sådan finns. Felaktigheter kan uppstå på grund av oegentligheter eller misstag och anses vara väsentliga om de enskilt eller tillsammans rimligen kan förväntas påverka de ekonomiska beslut som användare fattar med grund i årsredovisningen och koncernredovisningen.

Som del av en revision enligt ISA använder vi professionellt omdöme och har en professionellt skeptisk inställning under hela revisionen. Dessutom:

- identifierar och bedömer vi riskerna för väsentliga felaktigheter i årsredovisningen och koncernredovisningen, vare sig dessa beror på oegentligheter eller misstag, utformar och utför granskningsåtgärder bland annat utifrån dessa risker och inhämtar revisionsbevis som är tillräckliga och ändamålsenliga för att utgöra en grund för våra uttalanden. Risken för att inte upptäcka en väsentlig felaktighet till följd av oegentligheter är högre än för en väsentlig felaktighet som beror på misstag, eftersom oegentligheter kan innefatta agerande i maskopi, förfalskning, avsiktliga utelämnanden, felaktig information eller åsidosättande av intern kontroll.
- skaffar vi oss en förståelse av den del av bolagets interna kontroll som har betydelse för vår revision för att utforma granskningsåtgärder som är lämpliga med hänsyn till omständigheterna, men inte för att uttala oss om effektiviteten i den interna kontrollen.
- utvärderar vi lämpligheten i de redovisningsprinciper som används och rimligheten i styrelsens och verkställande direktörens uppskattningar i redovisningen och tillhörande upplysningar.
- drar vi en slutsats om lämpligheten i att styrelsen och verkställande direktören använder antagandet om fortsatt drift vid upprättandet av årsredovisningen och koncernredovisningen. Vi drar också en slutsats, med grund i de inhämtade revisionsbevisen, om det finns någon väsentlig osäkerhetsfaktor som avser sådana händelser eller förhållanden som kan leda till betydande tvivel om bolagets och koncernens förmåga att fortsätta verksamheten. Om vi drar slutsatsen att det finns en väsentlig osäkerhetsfaktor, måste vi i revisionsberättelsen fästa uppmärksamheten på upplysningarna i årsredovisningen och koncernredovisningen om den väsentliga osäkerhetsfaktorn eller, om sådana upplysningar är otillräckliga, modifiera uttalandet om årsredovisningen och koncernredovisningen. Våra slutsatser baseras på de revisionsbevis som inhämtas fram till datumet för revisionsberättelsen. Dock kan framtida händelser eller förhållanden göra att ett bolag och en koncern inte längre kan fortsätta verksamheten.
- utvärderar vi den övergripande presentationen, strukturen och innehållet i årsredovisningen och koncernredovisningen, däribland upplysningarna, och om årsredovisningen och koncernredovisningen återger de underliggande transaktionerna och händelserna på ett sätt som ger en rättvisande bild.
- inhämtar vi tillräckliga och ändamålsenliga revisionsbevis avseende den finansiella informationen för enheterna eller affärsaktiviteterna inom koncernen för att göra ett uttalande avseende koncernredovisningen. Vi ansvarar för styrning, övervakning och utförande av koncernrevisionen. Vi är ensamt ansvariga för våra uttalanden.

Vi måste informera styrelsen om bland annat revisionens planerade omfattning och inriktning samt tidpunkten för den. Vi måste också informera om betydelsefulla iakttagelser under revisionen, däribland de eventuella betydande brister i den interna kontrollen som vi identifierat.



Building a better
working world

2024051007585

Rapport om andra krav enligt lagar och andra författningar

Uttalanden

Utöver vår revision av årsredovisningen och koncernredovisningen har vi även utfört en revision av styrelsens och verkställande direktörens förvaltning av Bil AB Josef Engström för räkenskapsåret 2023-01-01 - 2023-12-31 samt av förslaget till dispositioner beträffande bolagets vinst eller förlust.

Vi tillstyrker att bolagsstämman disponerar vinsten enligt förslaget i förvaltningsberättelsen och beviljar styrelsens ledamöter och verkställande direktören ansvarsfrihet för räkenskapsåret.

Grund för uttalanden

Vi har utfört revisionen enligt god revisionsred i Sverige. Vårt ansvar enligt denna beskrivs närmare i avsnittet *Revisorns ansvar*. Vi är oberoende i förhållande till moderbolaget och koncernen enligt god revisorsred i Sverige och har i övrigt fullgjort vårt yrkesetiska ansvar enligt dessa krav.

Vi anser att de revisionsbevis vi har inhämtat är tillräckliga och ändamålsenliga som grund för våra uttalanden.

Styrelsens och verkställande direktörens ansvar

Det är styrelsen som har ansvaret för förslaget till dispositioner beträffande bolagets vinst eller förlust. Vid förslag till utdelning innefattar detta bland annat en bedömning av om utdelningen är försvarlig med hänsyn till de krav som bolagets och koncernens verksamhetsart, omfattning och risker ställer på storleken av moderbolagets och koncernens egna kapital, konsolideringsbehov, likviditet och ställning i övrigt.

Styrelsen ansvarar för bolagets organisation och förvaltningen av bolagets angelägenheter. Detta innefattar bland annat att fortlöpande bedöma bolagets och koncernens ekonomiska situation och att tillse att bolagets organisation är utformad så att bokföringen, medelsförvaltningen och bolagets ekonomiska angelägenheter i övrigt kontrolleras på ett betryggande sätt. Verkställande direktören ska sköta den löpande förvaltningen enligt styrelsens riktlinjer och anvisningar och bland annat vidta de åtgärder som är nödvändiga för att bolagets bokföring ska fullgöras i överensstämmelse med lag och för att medelsförvaltningen ska skötas på ett betryggande sätt.

Revisorns ansvar

Vårt mål beträffande revisionen av förvaltningen, och därmed vårt uttalande om ansvarsfrihet, är att inhämta revisionsbevis för att med en rimlig grad av säkerhet kunna bedöma om någon styrelseledamot eller verkställande direktören i något väsentligt avseende:

- företagit någon åtgärd eller gjort sig skyldig till någon försummelse som kan föranleda ersättningsskyldighet mot bolaget, eller
- på något annat sätt handlat i strid med aktiebolagslagen, årsredovisningslagen eller bolagsordningen.

Vårt mål beträffande revisionen av förslaget till dispositioner av bolagets vinst eller förlust, och därmed vårt uttalande om detta, är att med rimlig grad av säkerhet bedöma om förslaget är förenligt med aktiebolagslagen.

Rimlig säkerhet är en hög grad av säkerhet, men ingen garanti för att en revision som utförs enligt god revisionsred i Sverige alltid kommer att upptäcka åtgärder eller försummelser som kan föranleda ersättningsskyldighet mot bolaget, eller att ett förslag till dispositioner av bolagets vinst eller förlust inte är förenligt med aktiebolagslagen.

Som en del av en revision enligt god revisionsred i Sverige använder vi professionellt omdöme och har en professionellt skeptisk inställning under hela revisionen. Granskningen av förvaltningen och förslaget till dispositioner av bolagets vinst eller förlust grundar sig främst på revisionen av räkenskaperna. Vilka tillkommande granskningsåtgärder som utförs baseras på vår professionella bedömning med utgångspunkt i risk och väsentlighet. Det innebär att vi fokuserar granskningen på sådana åtgärder, områden och förhållanden som är väsentliga för verksamheten och där avsteg och överträdelser skulle ha särskild betydelse för bolagets situation. Vi går igenom och prövar fattade beslut, beslutsunderlag, vidtagna åtgärder och andra förhållanden som är relevanta för vårt uttalande om ansvarsfrihet. Som underlag för vårt uttalande om styrelsens förslag till dispositioner beträffande bolagets vinst eller förlust har vi granskat om förslaget är förenligt med aktiebolagslagen.

Norrköping den 16/4-2024
Ernst & Young AB

Peter von Knorring
Auktoriserad revisor

Vidimeras:

Olle Kalmelid
Tel: 070-273 8700

Annika Samuelsson
Tel: 0708250064



Building a better
working world

2024051007586

Revisorns yttrande avseende den lagstadgade hållbarhetsrapporten

Till bolagsstämman i Bil AB Josef Engström, org.nr 556489-5992

Uppdrag och ansvarsfördelning

Det är styrelsen som har ansvaret för hållbarhetsrapporten för år 2023 och för att den är upprättad i enlighet med årsredovisningslagen.

Granskningens inriktning och omfattning

Vår granskning har skett enligt FARs rekommendation RevR 12 *Revisorns yttrande om den lagstadgade hållbarhetsrapporten*. Detta innebär att vår granskning av hållbarhetsrapporten har en annan inriktning och en väsentligt mindre omfattning jämfört med den inriktning och omfattning som en revision enligt International Standards on Auditing och god revisionssed i Sverige har. Vi anser att denna granskning ger oss tillräcklig grund för vårt uttalande.

Uttalande


En hållbarhetsrapport har upprättats.

Norrköping den
Ernst & Young AB

16/4 - 2024


Peter von Knorring
Auktoriserad revisor

Vidimear :



Olle Kalmelid
Tel: 070-2738700



Annika Samuelsson
Tel: 0708250064