

Årsredovisning

för

Quest for Advisory & Implementation Venture Holding Nordic AB

556800-9889

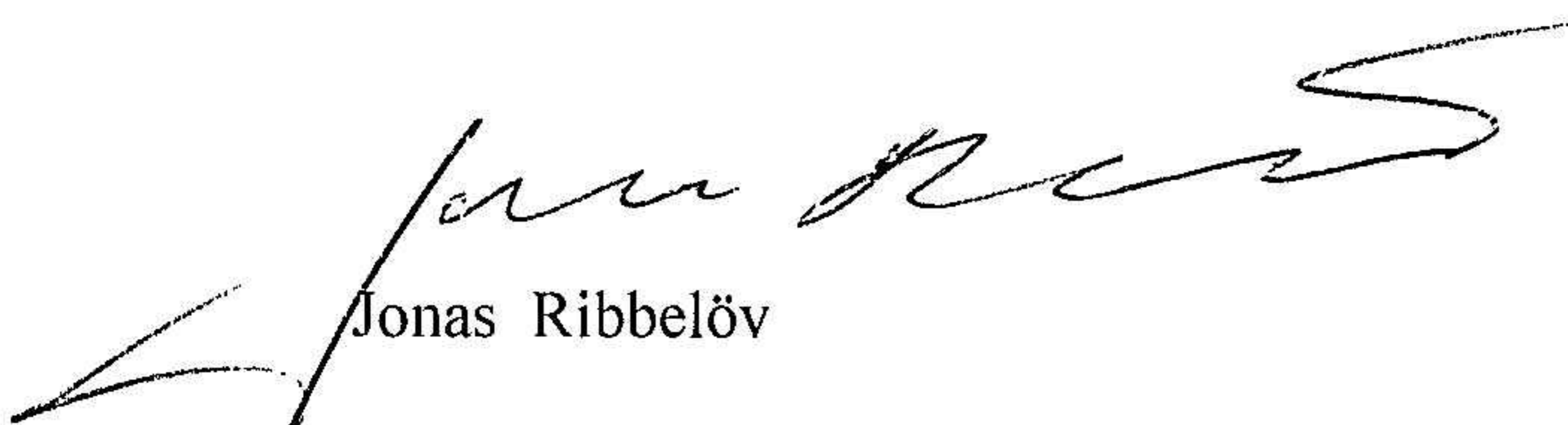
Räkenskapsåret

2022-07-01 – 2023-06-30

Fastställelseintyg

Undertecknad styrelseledamot i Quest for Advisory & Implementation Venture Holding Nordic AB intygar, dels att denna kopia av årsredovisningen stämmer överens med originalet, dels att resultaträkningen och balansräkningen i årsredovisningen har fastställts på årsstämma 2023-11- . Årsstämman beslutade att godkänna styrelsens förslag till resultatdisposition.

Stockholm 2023-11- 22



Jonas Ribbelöv

Styrelsen och verkställande direktören för Quest for Advisory & Implementation Venture Holding Nordic AB avger följande årsredovisning för räkenskapsåret 2022-07-01 – 2023-06-30.

Årsredovisningen är upprättad i svenska kronor, SEK.

Förvaltningsberättelse

Verksamheten

Allmänt om verksamheten

Företaget registrerades 2010 och bedriver sedan dess handel med aktier och andra värdepapper.

Företaget har sitt säte i Stockholm.

Flerårsöversikt (Tkr)	2022/23	2021/22	2020/21	2019/20
Nettoomsättning	0	0	0	0
Resultat efter finansiella poster	-46	-24	-13	-496
Soliditet (%)	95,2	93,3	89,9	99,0

Förändringar i eget kapital

	Aktie- kapital	Balanserat resultat	Årets resultat	Totalt
Belopp vid årets ingång	100 000	78 472	-24 300	154 172
Disposition enligt beslut av årsstämman:		-24 300	24 300	0
Årets resultat			-45 978	-45 978
Belopp vid årets utgång	100 000	54 172	-45 978	108 194

Resultatdisposition

Styrelsen föreslår att till förfogande stående vinstmedel (kronor):

balanserad vinst	54 172
årets förlust	-45 978
	8 194
disponeras så att i ny räkning överföres	8 194
	8 194

Företagets resultat och ställning i övrigt framgår av efterföljande resultat- och balansräkning med noter.

Resultaträkning

Not

2022-07-01
-2023-06-30

2021-07-01
-2022-06-30

Summa rörelseintäkter, lagerförändringar m.m.

0

0

Rörelsekostnader

Övriga externa kostnader

-1 551

-2 300

Summa rörelsekostnader

-1 551

-2 300

Rörelseresultat

-1 551

-2 300

Finansiella poster

Övriga ränteintäkter och liknande resultatposter

117

0

Nedskrivningar av finansiella anläggningstillgångar
och kortfristiga placeringar

-44 544

-22 000

Summa finansiella poster

-44 427

-22 000

Resultat efter finansiella poster

-45 978

-24 300

Resultat före skatt

-45 978

-24 300

Årets resultat

-45 978

-24 300

Balansräkning

Not

2023-06-30

2022-06-30

TILLGÅNGAR

Anläggningstillgångar

Finansiella anläggningstillgångar

Andra långfristiga värdepappersinnehav

2

0

44 544

Summa finansiella anläggningstillgångar

0

44 544

Summa anläggningstillgångar

0

44 544

Omsättningstillgångar

Kortfristiga fordringar

Övriga fordringar

249

247

Summa kortfristiga fordringar

249

247

Kassa och bank

Kassa och bank

113 446

120 381

Summa kassa och bank

113 446

120 381

Summa omsättningstillgångar

113 695

120 628

SUMMA TILLGÅNGAR

113 695

165 172

Balansräkning

Not

2023-06-30

2022-06-30

EGET KAPITAL OCH SKULDER

Eget kapital

Bundet eget kapital

Aktiekapital

100 000

100 000

Summa bundet eget kapital

100 000

100 000

Fritt eget kapital

Balanserat resultat

54 172

78 472

Årets resultat

-45 978

-24 300

Summa fritt eget kapital

8 194

54 172

Summa eget kapital

108 194

154 172

Kortfristiga skulder

Upplupna kostnader och förutbetalda intäkter

5 501

11 000

Summa kortfristiga skulder

5 501

11 000

SUMMA EGET KAPITAL OCH SKULDER

113 695

165 172

Noter

Not 1 Redovisningsprinciper

Allmänna upplysningar

Årsredovisningen är upprättad i enlighet med årsredovisningslagen och Bokföringsnämndens allmänna råd (BFNAR 2016:10) om årsredovisning i mindre företag.

Nyckeltalsdefinitioner

Nettoomsättning

Rörelsens huvudintäkter, fakturerade kostnader, sidointäkter samt intäktskorrigeringar.

Resultat efter finansiella poster

Resultat efter finansiella intäkter och kostnader men före bokslutsdispositioner och skatter.


Soliditet (%)

Justerat eget kapital (eget kapital och obeskattade reserver med avdrag för uppskjuten skatt) i procent av balansomslutning.

Not 2 Andra långfristiga värdepappersinnehav

	2023-06-30	2022-06-30
Ingående anskaffningsvärden	66 544	66 544
Utgående ackumulerade anskaffningsvärden	66 544	66 544
Ingående nedskrivningar	-22 000	0
Årets nedskrivningar	-44 544	-22 000
Utgående ackumulerade nedskrivningar	-66 544	-22 000
Utgående redovisat värde	0	44 544

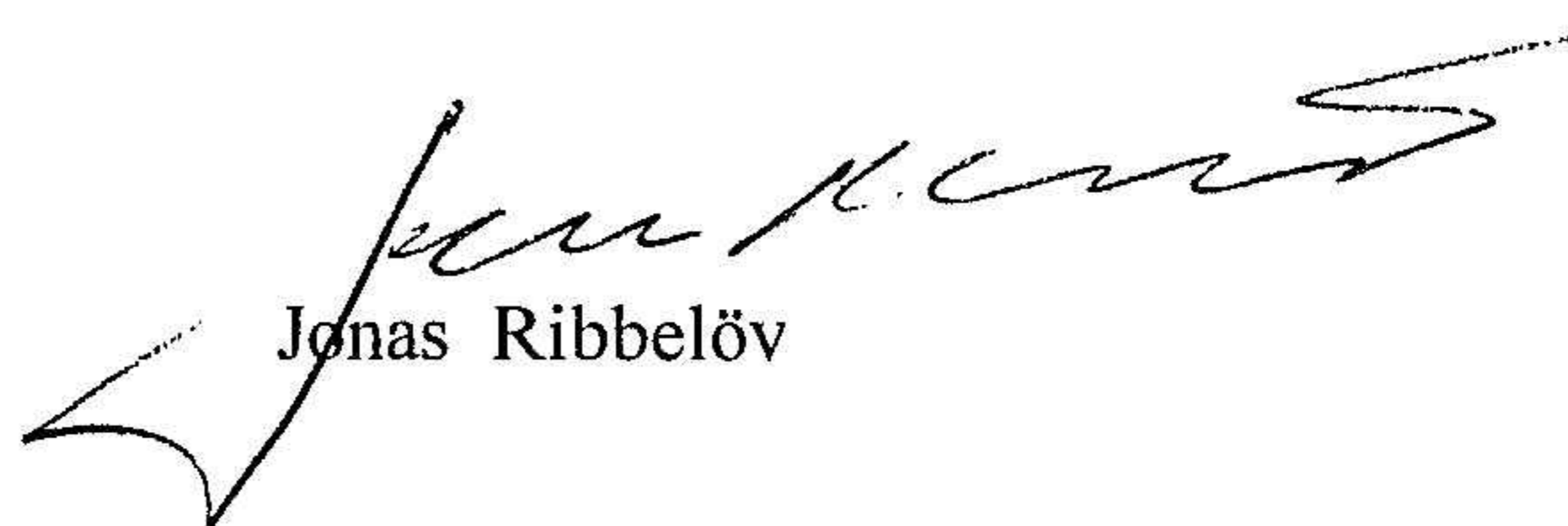
Stockholm 2023-11-22



Jonas Koritz
Verkställande direktör



Erik Sävenstrand



Jonas Ribbelöv



Alexander Vestin