

# ÅRSREDOVISNING och KONCERNREDOVISNING för

**Xilium AB**

Org.nr. 556634-3504

Styrelsen får härmed avlämna årsredovisning och koncernredovisning för räkenskapsåret 2024-01-01 - 2024-12-31

Innehåll	Sida
- förvaltningsberättelse	2
- resultaträkning	4
- balansräkning	5
- kassaflödesanalys	7
- noter	8
- underskrifter	15

Undertecknad styrelseledamot i Xilium AB intygar härmed, dels att denna kopia av årsredovisningen överensstämmer med originalet, dels att resultat- och balansräkning fastställts på årsstämma den 21 maj 2025. Stämman beslöt tillika godkänna styrelsens förslag till vinstdisposition.

Växjö 2025-05-21

  
Tomas Mécander

**ÅRSREDOVISNING**  
och  
**KONCERNREDOVISNING**  
för

**Xilium AB**

Org.nr. 556634-3504

Styrelsen får härmed avlämna årsredovisning och koncernredovisning för räkenskapsåret 2024-01-01 - 2024-12-31

Innehåll	Sida
- förvaltningsberättelse	2
- resultaträkning	4
- balansräkning	5
- kassaflödesanalys	7
- noter	8
- underskrifter	15

## FÖRVALTNINGSBERÄTTELSE

Årsredovisningen är upprättad i svenska kronor, SEK.

## Verksamheten

Företagets verksamhet utgörs av lokaluthyring och försäljning av elektroniska komponenter genom dotterbolaget TMS Electronics AB, org nr 556580-4613.

## Flerårsjämförelse\*, koncernen

	2024	2023	2022	2021
Nettoomsättning	279 345 327	397 012 471	438 521 613	311 609 862
Res. efter finansiella poster	89 417 179	107 704 380	144 422 595	71 100 670
Balansomslutning	489 682 951	435 358 365	348 952 208	249 105 107
Soliditet (%)	86,07	81,19	80,61	81,7

\*Definitioner av nyckeltal, se noter

## Flerårsjämförelse\*

	2024	2023	2022	2021	2020
Nettoomsättning	6 820 865	38 023 495	65 186 821	32 369 232	6 525 889
Res. efter finansiella poster	51 751 033	45 489 720	77 588 059	45 313 304	6 844 872
Balansomslutning	243 070 820	203 169 320	190 697 766	154 514 724	113 240 479
Soliditet (%)	94,38	94,05	88,13	92,86	96,6

\*Definitioner av nyckeltal, se noter

## Väsentliga händelser under räkenskapsåret

Årets minskade omsättning i koncernen kommer främst av viss nedgång i efterfrågan på bolagets produkter samt stor turbulens på världsmarknaden som resulterar i att kunderna är mer försiktiga. De stora tillverkarna av microchips har återhämtat sig och är tillbaka på normala tillverkningsnivåer, det råder sedan årsskiftet 2023/2024 inte längre brist på komponenter.

För att möta delar av marknadens krav har dotterbolaget TMS AB påbörjat processen med AS9120 certifiering. Viss del av inköp och försäljning som tidigare gjordes i Xilium AB har därför flyttats till dotterbolaget TMS AB. Detta har samtidigt minskat den totala administrationen i koncernen.

## Framtida utveckling

Inledningen av år 2025 för bolaget och för koncernen ger att förväntningarna för helåret ligger i likhet med utfallet för år 2024.

USAs administration planerar för specifik tull för halvledare, osäkerhet föreligger för närvarande hur branschen drabbas.

## Förändringar i eget kapital, koncern

	Aktiekapital	Bundna reserver	Fritt eget kapital
Belopp vid årets ingång	100 000	80 403 126	272 975 725
Förändring av eget kapital del av Obeskattade reserver		12 839 105	-12 839 105
Resultatdisposition enligt beslut av årsstämman:			
Utdelning till aktieägare			-2 340 000
Årets vinst			70 353 464
Belopp vid årets utgång	100 000	93 242 231	328 150 084

**Förändringar i eget kapital**

	<b>Aktiekapital</b>	<b>Reservfond</b>	<b>Fritt eget kapital</b>
Belopp vid årets ingång	100 000	0	148 661 233
Resultatdisp. enl. beslut av årsstämman:			
Utdelning till aktieägare			-2 340 000
Årets vinst			33 960 230
Belopp vid årets utgång	<u>100 000</u>	<u>0</u>	<u>180 281 463</u>

**Resultatdisposition**

## Förslag till disposition av bolagets vinst

Till årsstämmans förfogande står balanserad vinst	146 321 233
årets vinst	<u>33 960 230</u>
	180 281 463
Styrelsen föreslår att till aktieägarna utdelas i ny räkning överföres	2 150 000
	<u>178 131 463</u>
	180 281 463

**Förslag till beslut om vinstutdelning**

Styrelsen föreslår att utdelning lämnas med 2 150 000,00 kr. vilket motsvarar 2 150,00 kr. per aktie.

Styrelsen föreslår att utbetalning av utdelningen skall ske i omedelbar anslutning till årsstämman.

Styrelsen anser att den föreslagna vinstutdelningen är försvarlig med hänsyn till de krav som verksamhetens art, omfattning och risker ställer på storleken av det egna kapitalet samt bolagets konsolideringsbehov, likviditet och ställning i övrigt.

Yttrandet ska ses mot bakgrund av den information som framgår av årsredovisningen. Företagsledningen planerar inga väsentliga förändringar av befintlig verksamhet så som väsentliga investeringar, försäljningar eller avveckling.

Hänsyn har även tagits till de krav som koncernverksamhetens art, omfattning och risker ställer på koncernens egna kapital samt till koncernens konsolideringsbehov, likviditet och ställning i övrigt.

Beträffande bolagets resultat och ställning i övrigt hänvisas till efterföljande resultat- och balansräkningar med tillhörande noter.

## RESULTATRÄKNING

	Not	Koncernen		Moderbolaget	
		2024-01-01	2023-01-01	2024-01-01	2023-01-01
		2024-12-31	2023-12-31	2024-12-31	2023-12-31
<b>Rörelsens intäkter m.m.</b>					
Nettoomsättning	2, 3	279 345 327	397 012 471	6 820 865	38 023 495
Övriga rörelseintäkter	4	10 718 788	28 216 140	38 006 953	47 098 001
		<u>290 064 115</u>	<u>425 228 611</u>	<u>44 827 818</u>	<u>85 121 496</u>
<b>Rörelsens kostnader</b>					
Handelsvaror		-209 966 148	-267 641 732	-4 649 012	-35 920 939
Övriga externa kostnader	5, 6	-6 333 170	-17 865 617	-831 093	-323 775
Personalkostnader	7	-6 607 475	-7 257 572	0	0
Av- och nedskrivningar av materiella och immateriella anläggningstillgångar		-488 717	-443 522	-341 913	-292 675
Övriga rörelsekostnader	8	-5 527 129	-16 796 002	-405 604	-3 542 670
		<u>-228 922 639</u>	<u>-310 004 445</u>	<u>-6 227 622</u>	<u>-40 080 059</u>
<b>Rörelseresultat</b>		61 141 476	115 224 166	38 600 196	45 041 437
<b>Resultat från finansiella poster</b>					
Resultat från övriga värdepapper och fordringar som är anläggningstillgångar		145	337 873	0	0
Övriga ränteintäkter och liknande resultatposter		28 472 098	-7 785 888	13 203 128	471 221
Räntekostnader och liknande resultatposter		-196 540	-71 771	-52 291	-22 938
		<u>28 275 703</u>	<u>-7 519 786</u>	<u>13 150 837</u>	<u>448 283</u>
<b>Resultat efter finansiella poster</b>		89 417 179	107 704 380	51 751 033	45 489 720
<b>Bokslutsdispositioner</b>					
Avsättning till periodiseringsfond		0	0	-14 900 000	-11 700 000
Återföring från periodiseringsfond		0	0	6 600 000	890 000
Förändring av avskrivningar utöver plan		0	0	-225 893	0
		<u>0</u>	<u>0</u>	<u>-8 525 893</u>	<u>-10 810 000</u>
<b>Resultat före skatt</b>		89 417 179	107 704 380	43 225 140	34 679 720
Skatt på årets resultat	9	-19 063 715	-22 521 996	-9 264 910	-7 301 465
<b>Årets resultat</b>		<u>70 353 464</u>	<u>85 182 384</u>	<u>33 960 230</u>	<u>27 378 255</u>

2025072309877

## BALANSRÄKNING

	Not	Koncernen		Moderbolaget	
		2024-12-31	2023-12-31	2024-12-31	2023-12-31
<b>TILLGÅNGAR</b>					
<b>Anläggningstillgångar</b>					
<b>Immateriella anläggningstillgångar</b>					
Koncessioner, patent, licenser, varumärken m.m.	10	1	1	1	1
		<u>1</u>	<u>1</u>	<u>1</u>	<u>1</u>
<b>Materiella anläggningstillgångar</b>					
Byggnader och mark	11	8 579 038	7 390 874	8 579 038	7 390 874
Inventarier, verktyg och installationer	12	1 205 878	426 146	888 722	62 714
		<u>9 784 916</u>	<u>7 817 020</u>	<u>9 467 760</u>	<u>7 453 588</u>
<b>Finansiella anläggningstillgångar</b>					
Andelar i koncernföretag	13	0	0	1 010 000	1 010 000
Andra långfristiga värdepappersinnehav	14	2 120 000	2 120 000	2 100 000	2 100 000
Andra långfristiga fordringar	15	41 559 503	37 609 059	31 111 206	27 111 206
		<u>43 679 503</u>	<u>39 729 059</u>	<u>34 221 206</u>	<u>30 221 206</u>
<b>Summa anläggningstillgångar</b>		53 464 420	47 546 080	43 688 967	37 674 795
<b>Omsättningstillgångar</b>					
<b>Varulager m.m.</b>					
Färdiga varor och handelsvaror		17 558 938	17 507 289	0	0
Förskott till leverantörer		649 382	3 416 414	0	440 436
		<u>18 208 320</u>	<u>20 923 703</u>	<u>0</u>	<u>440 436</u>
<b>Kortfristiga fordringar</b>					
Kundfordringar		91 732 386	105 005 571	0	0
Fordringar hos koncernföretag		0	0	2 794 073	64 891 577
Aktuell skattefordran		1 418 821	0	2 471 404	0
Övriga fordringar		14 831 552	24 999 149	5 757 873	8 687 759
Förutbetalda kostnader och upplupna intäkter	16	1 087 882	560 805	174 048	124 340
		<u>109 070 641</u>	<u>130 565 525</u>	<u>11 197 398</u>	<u>73 703 676</u>
<b>Kortfristiga placeringar</b>					
Övriga kortfristiga placeringar		12 201	12 201	0	0
		<u>12 201</u>	<u>12 201</u>	<u>0</u>	<u>0</u>
<b>Kassa och bank</b>					
Kassa och bank		308 927 369	236 310 856	188 184 455	91 350 413
		<u>308 927 369</u>	<u>236 310 856</u>	<u>188 184 455</u>	<u>91 350 413</u>
<b>Summa omsättningstillgångar</b>		436 218 531	387 812 285	199 381 853	165 494 525
<b>SUMMA TILLGÅNGAR</b>		<b>489 682 951</b>	<b>435 358 365</b>	<b>243 070 820</b>	<b>203 169 320</b>

**Xilium AB**

Org.nr. 556634-3504

**BALANSRÄKNING**

	Koncernen		Moderbolaget	
	2024-12-31	2023-12-31	2024-12-31	2023-12-31
<b>EGET KAPITAL OCH SKULDER</b>				
<b>Eget kapital, koncern</b>				
Aktiekapital	100 000	100 000		
Annat eget kapital inklusive årets resultat	421 392 314	353 378 850		
<b>Summa eget kapital, koncern</b>	<b>421 492 314</b>	<b>353 478 850</b>		
<b>Eget kapital, moderföretag</b>				
<b>Bundet eget kapital</b>				
Aktiekapital			100 000	100 000
			100 000	100 000
<b>Fritt eget kapital</b>				
Balanserat resultat			146 321 233	121 282 978
Årets resultat			33 960 230	27 378 255
			180 281 463	148 661 233
<b>Summa eget kapital, moderföretag</b>			<b>180 381 463</b>	<b>148 761 233</b>
<b>Obeskattade reserver</b>				
Periodiseringsfond	0	0	61 550 000	53 250 000
Ackumulerade avskrymningar utöver plan	0	0	225 893	0
<b>Summa obeskattade reserver</b>	<b>0</b>	<b>0</b>	<b>61 775 893</b>	<b>53 250 000</b>
<b>Avsättningar</b>				
Uppskjuten skatteskuld	23 804 735	20 473 682	0	0
<b>Summa avsättningar</b>	<b>23 804 735</b>	<b>20 473 682</b>	<b>0</b>	<b>0</b>
<b>Långfristiga skulder</b>				
Övriga skulder	234 217	234 217	234 217	234 217
<b>Summa långfristiga skulder</b>	<b>234 217</b>	<b>234 217</b>	<b>234 217</b>	<b>234 217</b>
<b>Kortfristiga skulder</b>				
Förskott från kunder	0	39 657	0	0
Leverantörsskulder	12 269 420	42 622 051	515 107	747 905
Skulder till koncernföretag	0	0	79 140	51 209
Aktuell skatteskuld	0	5 824 277	0	62 161
Övriga skulder	2 752 743	11 353 280	0	0
Upplupna kostnader och förutbetalda intäkter	29 129 522	1 332 351	85 000	62 595
<b>Summa kortfristiga skulder</b>	<b>44 151 685</b>	<b>61 171 616</b>	<b>679 247</b>	<b>923 870</b>
<b>SUMMA EGET KAPITAL OCH SKULDER</b>	<b>489 682 951</b>	<b>435 358 365</b>	<b>243 070 820</b>	<b>203 169 320</b>

Not

17

18

## KASSAFLÖDESANALYS

Not	Koncernen		Moderbolaget		
	2024-01-01	2023-01-01	2024-01-01	2023-01-01	
	2024-12-31	2023-12-31	2024-12-31	2023-12-31	
<b>Den löpande verksamheten</b>					
Rörelseresultat	2	61 141 476	115 224 166	38 600 196	45 041 437
Justeringar för poster som inte ingår i kassaflödet		612 578	443 520	465 774	292 676
Erhållen ränta m.m.		28 472 244	-7 448 015	13 203 128	471 221
Erlagd ränta		-196 540	-71 771	-52 291	-22 938
Betald inkomstskatt		-22 975 760	-28 853 914	-11 798 475	-16 192 097
<b>Kassaflöde från den löpande verksamheten före förändringar av rörelsekapital</b>		<b>67 053 998</b>	<b>79 293 986</b>	<b>40 418 332</b>	<b>29 590 299</b>
<b>Kassaflöde från förändringar av rörelsekapital</b>					
Minskning(+)/ökning(-) av varulager/pågående arbete		2 715 383	4 707 712	440 436	287 551
Minskning(+)/ökning(-) av kundfordringar		13 273 185	-37 359 111	43 277 451	72 693 702
Minskning(+)/ökning(-) av fordringar		9 640 520	-15 417 339	21 700 231	-23 035 247
Minskning(-)/ökning(+) av leverantörsskulder		-30 352 631	29 285 427	-232 799	-1 704 038
Minskning(-)/ökning(+) av kortfristiga skulder		19 156 977	-8 729 734	50 336	68 804
<b>Kassaflöde från den löpande verksamheten</b>		<b>81 487 432</b>	<b>51 780 941</b>	<b>105 653 987</b>	<b>77 901 071</b>
<b>Investeringsverksamheten</b>					
Förvärv av byggnader och mark	11	-1 595 761	-1 173 347	-1 595 761	-1 173 347
Förvärv av inventarier, verktyg och installationer	12	-984 711	-71 932	-884 184	-71 932
Ny utlåning till utomstående	15	-4 000 000	-335 000	-4 000 000	-320 000
Återbetalning av lån från utomstående	15	49 553	2 162 127	0	0
<b>Kassaflöde från investeringsverksamheten</b>		<b>-6 530 919</b>	<b>581 848</b>	<b>-6 479 945</b>	<b>-1 565 279</b>
<b>Finansieringsverksamheten</b>					
Utbetald utdelning		-2 340 000	-13 000 000	-2 340 000	-13 000 000
<b>Kassaflöde från finansieringsverksamheten</b>		<b>-2 340 000</b>	<b>-13 000 000</b>	<b>-2 340 000</b>	<b>-13 000 000</b>
<b>Förändring av likvida medel</b>		<b>72 616 513</b>	<b>39 362 789</b>	<b>96 834 042</b>	<b>63 335 792</b>
Likvida medel vid årets början		236 323 057	196 960 268	91 350 413	28 014 621
<b>Likvida medel vid årets slut</b>		<b>308 939 570</b>	<b>236 323 057</b>	<b>188 184 455</b>	<b>91 350 413</b>

2025072309880

**NOTER****Not 1 Redovisnings- och värderingsprinciper**

Årsredovisningen är upprättad i enlighet med årsredovisningslagen och BFNAR 2012:1 Årsredovisning och koncernredovisning.

Principerna är oförändrade jämfört med föregående år.

*Fordringar*

Fordringar har upptagits till de belopp varmed de beräknas inflyta.

*Övriga tillgångar, avsättningar och skulder*

Övriga tillgångar, avsättningar och skulder har värderats till anskaffningsvärden om inget annat anges nedan.

*Intäktsredovisning*

Inkomsten redovisas till det verkliga värdet av vad som erhållits eller kommer att erhållas. Företaget redovisar därför inkomsten till nominellt värde (fakturabelopp) om ersättningen erhålls i likvida medel direkt vid leverans. Avdrag görs för lämnade rabatter.

*Varuförsäljning*

Försäljning av varor redovisas när företaget till köparen har överfört de väsentliga risker och förmåner som är förknippade med ägandet, normalt när kunden har varorna i sin besittning.

Intäkter från försäljning av varor som inte har några betydande serviceförpliktelser redovisas vid leverans.

*Hyor*

Hysesintäkter från uthyrning av företagets lokaler redovisas linjärt över leasingperioden.

*Materiella anläggningstillgångar*

Materiella anläggningstillgångar redovisas till anskaffningsvärde med avdrag för ackumulerade avskrivningar och eventuella nedskrivningar. Tillgångarna skrivs av linjärt över tillgångarnas bedömda nyttjandeperiod förutom mark som inte skrivs av. Nyttjandeperioden omprövas per varje balansdag. Följande nyttjandeperioder tillämpas:

	Antal år
Byggnader	25
Markanläggningar	20
Inventarier, verktyg och installationer	5

*Leasing*

Samtliga leasingavtal kostnadsförs linjärt över leasingperioden.

*Leasegivare*

Operationella leasingavtal intäktsförs linjärt över leasingperioden.

Finansiella leasingavtal redovisas som en fordran i balansräkningen. Det redovisade beloppet motsvarar nettoinvesteringen i leasingavtalet, det vill säga summan av framtida leasingavgifter diskonterade med leasingavtalets ränta. Den finansiella intäkten fördelas så att jämn förräntning erhålls.

*Varulager*

Varulagret är värderat till det lägsta av anskaffningsvärdet, beräknat enligt först-in-först-ut, och nettoförsäljningsvärde. Nettoförsäljningsvärdet har beräknats till försäljningsvärdet efter avdrag för beräknad försäljningskostnad, varmed hänsyn har tagits till inkurans.

2

**NOTER***Inkomstskatt*

Aktuell skatt är inkomstskatt för innevarande räkenskapsår som avser årets skattepliktiga resultat och den del av tidigare räkenskapsårs inkomstskatt som ännu inte har redovisats.

Aktuell skatt värderas till det sannolika beloppet enligt de skattesatser och skatteregler som gäller på balansdagen.

Uppskjuten skatt är inkomstskatt för skattepliktigt resultat avseende framtida räkenskapsår till följd av tidigare transaktioner eller händelser.

Uppskjuten skatt beräknas på temporära skillnader. En temporär skillnad finns när det redovisade värdet på en tillgång eller skuld skiljer sig från det skattemässiga värdet. Temporära skillnader beaktas ej i skillnader hänförliga till investeringar i dotterföretag, filialer, intresseföretag eller joint venture om företaget kan styra tidpunkten för återföring av de temporära skillnaderna och det inte är uppenbart att den temporära skillnaden kommer att återföras inom en överskådlig framtid. Skillnader som härrör från den första redovisningen av goodwill eller vid den första redovisningen av en tillgång eller skuld såvida inte den hänförliga transaktionen är ett rörelseförvärv eller påverkar skatt eller redovisat resultat utgör inte heller temporära skillnader.

Uppskjuten skattefordran avseende underskottsavdrag eller andra framtida skattemässiga avdrag redovisas i den omfattning det är sannolikt att avdragen kan avräknas mot framtida skattemässiga överskott.

*Ersättningar till anställda*

Pensioner

Avgiftsbestämda pensionsplaner

Avgifter för avgiftsbestämda pensionsplaner kostnadsförs löpande.

*Kassaflödesanalys*

Kassaflödesanalysen upprättas enligt indirekt metod. Det redovisade kassaflödet omfattar endast transaktioner som medfört in- eller utbetalningar.

*Koncernredovisning*

Dotterföretag

Dotterföretag är företag i vilka moderföretaget direkt eller indirekt innehar mer än 50 % av röstetalet eller på annat sätt har ett bestämmande inflytande. Bestämmande inflytande innebär en rätt att utforma ett företags finansiella och operativa strategier i syfte att erhålla ekonomiska fördelar. Redovisningen av rörelseförvärv bygger på enhetssynen. Det innebär att förvärvsanalysen upprättas per den tidpunkt då förvärvaren får bestämmande inflytande. Från och med denna tidpunkt ses förvärvaren och den förvärvade enheten som en redovisningsenhet. Tillämpningen av enhetssynen innebär vidare att alla tillgångar (inklusive goodwill) och skulder samt intäkter och kostnader medräknas i sin helhet även för delägda dotterföretag.

Anskaffningsvärdet för dotterföretag beräknas till summan av verkligt värde vid förvärvstidpunkten för erlagda tillgångar med tillägg av uppkomna och övertagna skulder samt emitterade egetkapitalinstrument, utgifter som är direkt hänförliga till rörelseförvärvet samt eventuell tilläggsköpeskillning. I förvärvsanalysen fastställs det verkliga värdet, med några undantag, vid förvärvstidpunkten av förvärvade identifierbara tillgångar och övertagna skulder samt minoritetsintresse. Minoritetsintresse värderas till verkligt värde vid förvärvstidpunkten. Från och med förvärvstidpunkten inkluderas i koncernredovisningen det förvärvade företagens intäkter och kostnader, identifierbara tillgångar och skulder liksom eventuell uppkommen goodwill eller negativ goodwill.

**NOTER**

**UPPLYSNINGAR TILL ENSKILDA POSTER**

2025072309883

Not 2	Nettoomsättning	<b>Koncernen</b>		<b>Moderbolaget</b>	
		2024	2023	2024	2023
	<i>Nettoomsättning uppdelad på geografiskt område</i>				
	Europa	95	63	100	86
	Asien	2	27	0	11
	USA	3	10	0	3
		100	100	100	100
Not 3	Inköp och försäljning inom koncernen			<b>Moderbolaget</b>	
				2024	2023
	Andel av försäljningen som avser koncernföretag			100%	100%
	Andel av inköpen som avser koncernföretag			7,2%	0%
Not 4	Övriga rörelseintäkter	<b>Koncernen</b>		<b>Moderbolaget</b>	
		2024	2023	2024	2023
	<i>Övriga rörelseintäkter uppdelade på intäktslag</i>				
	Licensavgifter och royalty	0	0	37 894 011	45 673 631
	Valutakursvinst	10 718 789	28 216 140	112 942	1 424 369
		10 718 789	28 216 140	38 006 953	47 098 000
Not 5	Leasingavtal - Operationell leasing leasetagare	<b>Koncernen</b>		<b>Moderbolaget</b>	
		2024	2023	2024	2023
	Under året har företags leasingavgifter uppgått till	37 925	44 899	37 925	44 899
	Framtida minimileasingavgifter för icke uppsägningsbara leasingavtal, förfaller till betalning enligt följande:				
	Mellan 2 till 5 år	151 700	179 596	151 700	179 596
		151 700	179 596	151 700	179 596

## NOTER

Not 6	Ersättning till revisorer	Koncernen		Moderbolaget	
		2024	2023	2024	2023
	<i>LR Revision Falkenberg AB</i>				
	Revisionsuppdrag	160 000	100 000	50 000	25 000
		<u>160 000</u>	<u>100 000</u>	<u>50 000</u>	<u>25 000</u>

Med revisionsuppdrag avses revisors arbete för den lagstadgade revisionen och med revisionsverksamhet olika typer av kvalitetssäkringstjänster. Övriga tjänster är sådant som inte ingår i revisionsuppdrag, revisionsverksamhet eller skatterådgivning.

Not 7	Personal	Koncernen		Moderbolaget	
		2024	2023	2024	2023
	<i>Medelantalet anställda</i>				
	Medelantalet anställda bygger på av bolaget betalda närvarotimmar relaterade till en normal arbetstid.				
	Medelantal anställda har varit	8,50	8,50	0,00	0,00
	varav kvinnor	1,00	1,00	0,00	0,00
	varav män	7,50	7,50	0,00	0,00
	<i>Löner, ersättningar m.m.</i>				
	Löner, ersättningar, sociala kostnader och pensionskostnader har utgått med följande belopp:				
	Styrelsen:				
	Löner och ersättningar	735 919	733 920	0	0
	Pensionskostnader	253 859	181 041	0	0
		<u>989 778</u>	<u>914 961</u>	<u>0</u>	<u>0</u>
	Övriga anställda:				
	Löner och ersättningar	3 366 707	3 930 274	0	0
	Pensionskostnader	507 516	514 036	0	0
		<u>3 874 223</u>	<u>4 444 310</u>	<u>0</u>	<u>0</u>
	Sociala kostnader	1 554 103	1 747 334	0	0
	Summa styrelse och övriga	<u>6 418 104</u>	<u>7 106 605</u>	<u>0</u>	<u>0</u>

Not 8	Övriga rörelsekostnader	Koncernen		Moderbolaget	
		2024	2023	2024	2023
	Valutakursförlust	5 403 369	16 796 002	281 743	3 542 670
	Förlust avyttring komponent	123 860	0	123 860	0
		<u>5 527 229</u>	<u>16 796 002</u>	<u>405 603</u>	<u>3 542 670</u>

**NOTER**

2025072309885

Not 9 Skatt på årets resultat Koncernen	2024	2023
Aktuell skatt	-15 732 662	-17 575 665
Uppskjuten skatt	<u>-3 331 053</u>	<u>-4 946 331</u>
	-19 063 715	-22 521 996
<i>Avstämning av effektiv skatt</i>		
Resultat före skatt	89 417 179	107 704 380
Skattekostnad 20,60% (20,60%)	-18 419 939	-22 187 102
Skatteeffekt av:		
Ej avdragsgilla kostnader	-42 372	-47 262
Ej skattepliktiga intäkter	50 725	68 386
Skattemässiga justeringar	30	-3 831
Schablonintäkt periodiseringsfond	-535 942	-300 769
Tillägg på återförd periodiseringsfond	-116 184	-51 418
Skatt hänförlig till tidigare år	<u>-33</u>	<u>0</u>
Summa	-19 063 715	-22 521 996
<b>Moderbolaget</b>	<b>2024</b>	<b>2023</b>
Aktuell skatt	<u>-9 264 910</u>	<u>-7 301 465</u>
	-9 264 910	-7 301 465
<i>Avstämning av effektiv skatt</i>		
Resultat före skatt	43 225 140	34 679 720
Skattekostnad 20,60% (20,60%)	-8 904 379	-7 144 022
Skatteeffekt av:		
Ej avdragsgilla kostnader	-10 676	0
Ej skattepliktiga intäkter	19 159	26 995
Skattemässiga justeringar	0	-3 831
Schablonintäkt periodiseringsfond	-287 402	-169 607
Tillägg på återförd periodiseringsfond	-81 576	-11 000
Skatt hänförlig till tidigare år	<u>-36</u>	<u>0</u>
Summa	-9 264 910	-7 301 465

Not 10 Koncessioner, patent, licenser, varumärken m.m.	Koncernen		Moderbolaget	
	2024-12-31	2023-12-31	2024-12-31	2023-12-31
Ingående anskaffningsvärde	<u>1</u>	<u>1</u>	<u>1</u>	<u>1</u>
Utgående ackumulerade anskaffningsvärden	<u>1</u>	<u>1</u>	<u>1</u>	<u>1</u>
Utgående redovisat värde	1	1	1	1

**NOTER**

2025072309886

**Not 11 Byggnader och mark**

	Koncernen		Moderbolaget	
	2024-12-31	2023-12-31	2024-12-31	2023-12-31
Ingående anskaffningsvärde	10 016 584	8 843 237	10 016 584	8 843 237
Inköp	1 595 761	1 173 347	1 595 761	1 173 347
Försäljningar/utrangeringar	-394 102	0	-394 102	0
Utgående ackumulerade anskaffningsvärden	11 218 243	10 016 584	11 218 243	10 016 584
Ingående avskrivningar	-2 625 710	-2 342 253	-2 625 710	-2 342 253
Försäljningar/utrangeringar	270 241	0	270 241	0
Årets avskrivningar	-283 737	-283 457	-283 737	-283 457
Utgående ackumulerade avskrivningar	-2 639 206	-2 625 710	-2 639 206	-2 625 710
Utgående redovisat värde	8 579 037	7 390 874	8 579 037	7 390 874
Redovisat värde byggnader	7 056 604	6 226 034	7 056 604	6 226 034
Redovisat värde markanläggningar	383 170	25 577	383 170	25 577
Redovisat värde mark	1 139 263	1 139 263	1 139 263	1 139 263
	8 579 037	7 390 874	8 579 037	7 390 874

**Not 12 Inventarier, verktyg och installationer**

	Koncernen		Moderbolaget	
	2024-12-31	2023-12-31	2024-12-31	2023-12-31
Ingående anskaffningsvärde	2 246 231	2 174 299	71 932	0
Inköp	984 711	71 932	884 184	71 932
Utgående ackumulerade anskaffningsvärden	3 230 942	2 246 231	956 116	71 932
Ingående avskrivningar	-1 820 084	-1 660 019	-9 218	0
Årets avskrivningar	-204 980	-160 065	-58 176	-9 218
Utgående ackumulerade avskrivningar	-2 025 064	-1 820 084	-67 394	-9 218
Utgående redovisat värde	1 205 878	426 147	888 722	62 714

**Not 13 Andelar i koncernföretag**

Moderbolaget		2024-12-31	2023-12-31
<b>Företag</b>		<b>Antal/Kap. andel %</b>	<b>Redovisat värde</b>
<b>Organisationsnummer</b>	<b>Säte</b>		<b>Redovisat värde</b>
TMS Electronics AB		2 000	910 000
556580-4613	Växjö	100,00%	
Eurodis Components AB		1 000	100 000
559351-0356	Växjö	100,00%	
		1 010 000	1 010 000

**Uppgifter om eget kapital och resultat**

	2024-12-31	2023-12-31
<b>Eget kapital</b>	<b>Eget kapital</b>	<b>Resultat</b>
TMS Electronics AB	125 460 696	20 983 548
Eurodis Components AB	24 907 923	2 570 580

**NOTER**

<b>Not 14 Andra långfristiga värdepappersinnehav</b>					
<b>Koncernen</b>		<b>2024-12-31</b>		<b>2023-12-31</b>	
Ingående anskaffningsvärde		<u>2 120 000</u>		<u>2 120 000</u>	
Utgående ackumulerade anskaffningsvärden		<u>2 120 000</u>		<u>2 120 000</u>	
Utgående redovisat värde		2 120 000		2 120 000	
<b>Moderbolaget</b>		<b>2024-12-31</b>		<b>2023-12-31</b>	
Ingående anskaffningsvärde		<u>2 100 000</u>		<u>2 100 000</u>	
Utgående ackumulerade anskaffningsvärden		<u>2 100 000</u>		<u>2 100 000</u>	
Utgående redovisat värde		2 100 000		2 100 000	
<b>Not 15 Andra långfristiga fordringar</b>					
<b>Koncernen</b>		<b>2024-12-31</b>		<b>2023-12-31</b>	
Ingående anskaffningsvärde		37 725 603		39 552 730	
Nya lån		4 000 000		335 000	
Amorteringar		<u>-166 100</u>		<u>-2 162 127</u>	
Utgående ackumulerade anskaffningsvärden		41 559 503		37 725 603	
Ingående nedskrivningar		-116 544		-116 544	
Försäljningar/utrangeringar		<u>116 544</u>		<u>0</u>	
Utgående ackumulerade nedskrivningar		0		-116 544	
Utgående redovisat värde		41 559 503		37 609 059	
<b>Moderbolaget</b>		<b>2024-12-31</b>		<b>2023-12-31</b>	
Ingående anskaffningsvärde		27 111 206		26 791 206	
Nya lån		<u>4 000 000</u>		<u>320 000</u>	
Utgående ackumulerade anskaffningsvärden		<u>31 111 206</u>		<u>27 111 206</u>	
Utgående redovisat värde		31 111 206		27 111 206	
<b>Not 16 Förutbetalda kostnader och upplupna intäkter</b>					
		<b>Koncernen</b>		<b>Moderbolaget</b>	
		<b>2024-12-31</b>	<b>2023-12-31</b>	<b>2024-12-31</b>	<b>2023-12-31</b>
Förutbetalda försäkringspremier		426 173	459 692	25 800	23 227
Övrigt		<u>661 709</u>	<u>101 113</u>	<u>148 248</u>	<u>101 113</u>
		1 087 882	560 805	174 048	124 340

**Not 17 Långfristiga skulder**

Fastställd amorteringsplan saknas.



**NOTER****Not 18 Upplupna kostnader och förutbetalda intäkter**

	Koncernen		Moderbolaget	
	2024-12-31	2023-12-31	2024-12-31	2023-12-31
Upplupna löner	21 440	114 162	0	0
Upplupna semesterlöner	469 345	429 340	0	0
Upplupna sociala avgifter	154 203	170 767	0	0
Ej fakturerade varukostnader	27 235 524	0	0	0
Övrigt	1 249 010	618 082	85 000	62 595
	<u>29 129 522</u>	<u>1 332 351</u>	<u>85 000</u>	<u>62 595</u>

**Not 19 Disposition av vinst eller förlust**


Förslag till disposition av bolagets vinst

Till årsstämmans förfogande står  
balanserad vinst146 321 233  
33 960 230  
180 281 463Styrelsen föreslår att  
till aktieägarna utdelas  
i ny räkning överföres2 150 000  
178 131 463  
180 281 463**Not 20 Definition av nyckeltal**

Soliditet

Justerat eget kapital i procent av balansomslutning

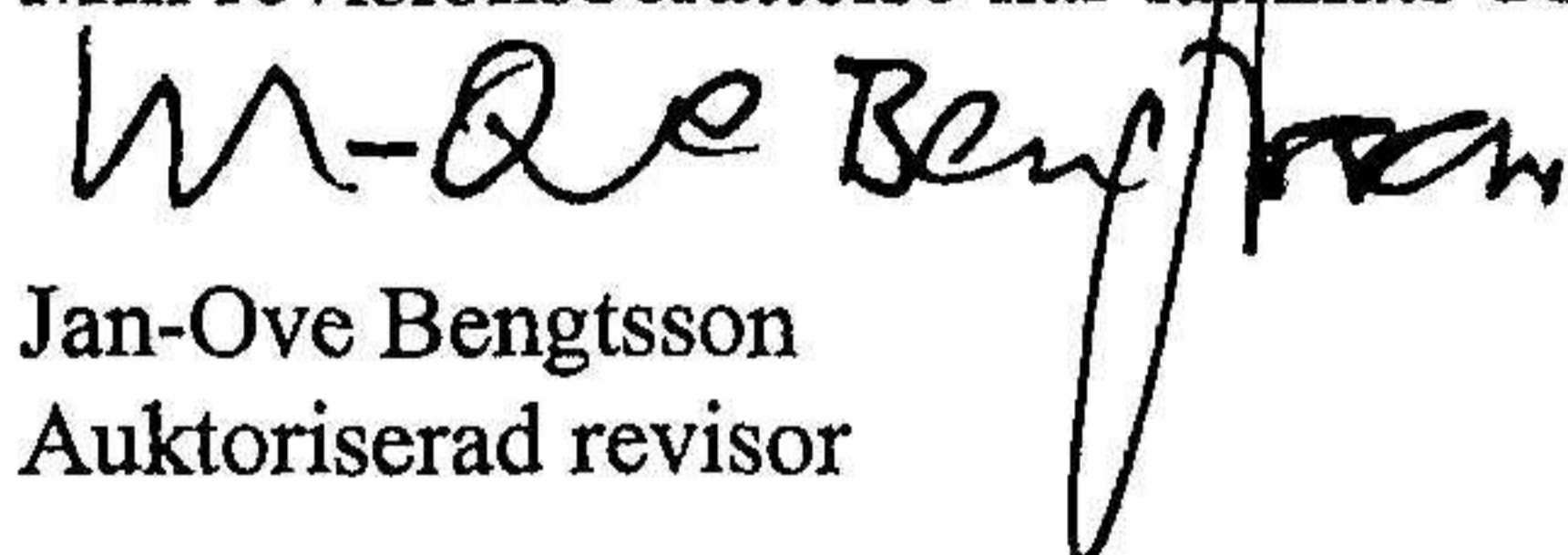

Växjö



Tomas Mścander

2025-05-21

Min revisionsberättelse har lämnats den 21 maj 2025.

  
Jan-Ove Bengtsson  
Auktoriserad revisorFotokopians överensstämmelse  
med originalet intygas



# Revisionsberättelse

Till bolagsstämman i Xilium AB  
Org.nr 556634-3504

## Rapport om årsredovisningen och koncernredovisningen

### Uttalanden

Jag har utfört en revision av årsredovisningen och koncernredovisningen för Xilium AB för räkenskapsåret 2024.

Enligt min uppfattning har årsredovisningen och koncernredovisningen upprättats i enlighet med årsredovisningslagen och ger en i alla väsentliga avseenden rättvisande bild av moderbolagets och koncernens finansiella ställning per den 2024-12-31 och av dessas finansiella resultat och kassaflöde för året enligt årsredovisningslagen. Förvaltningsberättelsen är förenlig med årsredovisningens och koncernredovisningens övriga delar.

Jag tillstyrker därför att bolagsstämman fastställer resultaträkningen och balansräkningen för moderbolaget och koncernen.

### Grund för uttalanden

Jag har utfört revisionen enligt International Standards on Auditing (ISA) och god revisionssed i Sverige. Mitt ansvar enligt dessa standarder beskrivs närmare i avsnittet *Revisorns ansvar*. Jag är oberoende i förhållande till moderbolaget och koncernen enligt god revisorssed i Sverige och har i övrigt fullgjort mitt yrkesetiska ansvar enligt dessa krav.

Jag anser att de revisionsbevis jag har inhämtat är tillräckliga och ändamålsenliga som grund för mina uttalanden.

### Styrelsens ansvar

Det är styrelsen som har ansvaret för att årsredovisningen och koncernredovisningen upprättas och att de ger en rättvisande bild enligt årsredovisningslagen. Styrelsen ansvarar även för den interna kontroll som den bedömer är nödvändig för att upprätta en årsredovisning och koncernredovisning som inte innehåller några väsentliga felaktigheter, vare sig dessa beror på oegentligheter eller misstag.

Vid upprättandet av årsredovisningen och koncernredovisningen ansvarar styrelsen för bedömningen av bolagets och koncernens förmåga att fortsätta verksamheten. Den upplyser, när så är tillämpligt, om förhållanden som kan påverka förmågan att fortsätta verksamheten och att använda antagandet om fortsatt drift. Antagandet om fortsatt drift tillämpas dock inte om styrelsen avser att likvidera bolaget, upphöra med verksamheten eller inte har något realistiskt alternativ till att göra något av detta.

### Revisorns ansvar

Mina mål är att uppnå en rimlig grad av säkerhet om huruvida årsredovisningen och koncernredovisningen som helhet inte innehåller några väsentliga felaktigheter, vare sig dessa beror på oegentligheter eller misstag, och att lämna en revisionsberättelse som innehåller mina uttalanden. Rimlig säkerhet är en hög grad av säkerhet, men är ingen garanti för att en revision som utförs enligt ISA och god revisions sed i Sverige alltid kommer att upptäcka en väsentlig felaktighet om en sådan finns. Felaktigheter kan uppstå på grund av oegentligheter eller misstag och anses vara väsentliga om de enskilt eller tillsammans rimligen kan förväntas påverka de ekonomiska beslut som användare fattar med grund i årsredovisningen och koncernredovisningen.

En ytterligare beskrivning av mitt ansvar för revisionen av årsredovisningen finns på Revisorsinspektionens webbplats: [www.revisorsinspektionen.se/revisornsansvar](http://www.revisorsinspektionen.se/revisornsansvar). Denna beskrivning är en del av revisionsberättelsen.

## Rapport om andra krav enligt lagar och andra författningar

### Uttalanden

Utöver min revision av årsredovisningen och koncernredovisningen har jag även utfört en revision av styrelsens förvaltning för Xilium AB för räkenskapsåret 2024 samt av förslaget till dispositioner beträffande bolagets vinst eller förlust.

Jag tillstyrker att bolagsstämman disponerar vinsten enligt förslaget i förvaltningsberättelsen och beviljar styrelsens ledamot ansvarsfrihet för räkenskapsåret.

### Grund för uttalanden

Jag har utfört revisionen enligt god revisionsred i Sverige. Mitt ansvar enligt denna beskrivs närmare i avsnittet Revisorns ansvar. Jag är oberoende i förhållande till moderbolaget och koncernen enligt god revisorsred i Sverige och har i övrigt fullgjort mitt yrkesetiska ansvar enligt dessa krav.

Jag anser att de revisionsbevis jag har inhämtat är tillräckliga och ändamålsenliga som grund för mina uttalanden.

### Styrelsens ansvar

Det är styrelsen som har ansvaret för förslaget till dispositioner beträffande bolagets vinst eller förlust. Vid förslag till utdelning innefattar detta bland annat en bedömning av om utdelningen är försvarlig med hänsyn till de krav som bolagets och koncernens verksamhetsart, omfattning och risker ställer på storleken av moderbolagets och koncernens egna kapital, konsolideringsbehov, likviditet och ställning i övrigt.

Styrelsen ansvarar för bolagets organisation och förvaltningen av bolagets angelägenheter. Detta innefattar bland annat att fortlöpande bedöma bolagets och koncernens ekonomiska situation och att tillse att bolagets organisation är utformad så att bokföringen, medelsförvaltningen och bolagets ekonomiska angelägenheter i övrigt kontrolleras på ett betryggande sätt.

### Revisorns ansvar

Mitt mål beträffande revisionen av förvaltningen, och därmed mitt uttalande om ansvarsfrihet, är att inhämta revisionsbevis för att med en rimlig grad av säkerhet kunna bedöma om någon styrelseledamot i något väsentligt avseende:


- företagit någon åtgärd eller gjort sig skyldig till någon försummelse som kan föranleda ersättningsskyldighet mot bolaget, eller
- på något annat sätt handlat i strid med aktiebolagslagen, årsredovisningslagen eller bolagsordningen.

Mitt mål beträffande revisionen av förslaget till dispositioner av bolagets vinst eller förlust, och därmed mitt uttalande om detta, är att med rimlig grad av säkerhet bedöma om förslaget är förenligt med aktiebolagslagen.

Rimlig säkerhet är en hög grad av säkerhet, men ingen garanti för att en revision som utförs enligt god revisionsred i Sverige alltid kommer att upptäcka åtgärder eller försummelser som kan föranleda ersättningsskyldighet mot bolaget, eller att ett förslag till dispositioner av bolagets vinst eller förlust inte är förenligt med aktiebolagslagen.

En ytterligare beskrivning av mitt ansvar för revisionen av förvaltningen finns på Revisorsinspektionens webbplats: [www.revisorsinspektionen.se/revisornsansvar](http://www.revisorsinspektionen.se/revisornsansvar). Denna beskrivning är en del av revisionsberättelsen.

Falkenberg 2025-05-21

  
Jan-Ove Bengtsson  
Auktoriserad revisor

Fotokopians överensstämmelse  
med originalet intygas:

