

Årsredovisning för
Safira Group AB
556888-6617

Räkenskapsåret
2022-01-01 - 2022-12-31

Belopp anges i Tkr om inget annat anges

Innehållsförteckning:	Sida
Förvaltningsberättelse	1-2
Resultaträkning	3
Balansräkning	4-5
Kassaflödesanalys	6
Noter	7-12
Underskrifter	13

Fastställelseintyg

Undertecknad verkställande direktör i Safira Group AB intygar härmed dels att denna kopia av årsredovisningen överensstämmer med originalet, dels att resultat- och balansräkningen fastställts på årsstämma 2023-06-30. Stämman beslutade också att godkänna styrelsens förslag till resultatdisposition.

Köping 2023- 06 - 30



Helena Sundgren
Verkställande direktör

Förvaltningsberättelse

Styrelsen och verkställande direktören för Safira Group AB, 556888-6617, med säte i Köping, får härmed avge årsredovisning för räkenskapsåret 2022-01-01 - 2022-12-31.

Allmänt om verksamheten

Bolaget bedriver postorder och handel på internet med ett brett sortiment av med smycken, accessoarer och kläder. Även handel med ädla metaller bedrivs. Bolaget utvecklar också logistiksystem för web-handel och därmed förenlig verksamhet. Bolaget bedriver försäljning både inom och utanför Sverige.

Företaget har sitt säte i Köping, Västmanlands län.

Väsentliga händelser under räkenskapsåret

På grund av det ansträngda omvärldsläget med stigande inflation och pågående lågkonjunktur valde företaget att mot slutet av året börja konsolidera verksamheten med fokus på den nordiska marknaden. Den internationella satsningen bromsades under andra halvan av 2022 och i Europa finns negativ tillväxt sista året. I Norden visar företaget dock en positiv tillväxt.

Det egna smyckesmärket SAFIRA står nu för 100% av försäljningen, sedan företaget i oktober 2021 beslutade att sluta sälja externa varumärken. Detta har påverkat den totala omsättningen negativt, men är helt enligt plan.

Dotterbolagen Swedish Finance Group AB och Guldvaruhuset i Köping AB har fusionerats under året.

Inga förändringar har skett i styrelsen under året.

Ägarstruktur

Följande innehar mer än 10% av aktierna i företaget:

Verdane Capital IX (D) AB
Verdane Capital IX (E) AB
RJP Venture Capital AB
MayTwelve AB

Förväntad framtida utveckling, risker och osäkerhetsfaktorer

Det finns en risk att företagets egna kapital kommer att vara förbrukat under 2023 om verksamheten skulle fortsatt i samma riktning som under stora delar av 2022. Styrelsen bedömning är dock att det finns uppenbara övervärden i vissa av bolagets tillgångar varvid det verkliga egna kapitalet inte kommer att förbrukas. Med anledning av detta togs dock beslut i oktober 2022 om en förändrad verksamhetsinriktning med tydligare kostnadsfokus och fokus endast på lönsamma marknader. Konkret innebär detta en minskad omsättning och kraftigt minskade kostnader kopplade till att driva omsättning, framförallt marknadsföringskostnader. Även personalkostnaderna har setts över.

Styrelsen ser att förlusterna minskat, och företaget har börjat leverera på beslutad plan. Underskottet för januari till april 2023 har mer än halverats jämfört med samma period fg år.

Styrelsens bedömning vid tidpunkten för påskrift av årsredovisningen är att finansieringen av bolagets verksamhet 2023 kommer att säkras av ett positivt kassaflöde från den löpande verksamheten. Bolaget har satt upp rutiner för att aktivt arbeta med likviditetsplanering och finansieringsuppföljning av verksamheten veckovis.

Omvärldsfaktorer som kan påverka verksamheten negativt är det rådande konjunkturläget och hushållens minskade köpkraft.

Utveckling av företagets verksamhet, resultat och ställning

Belopp i Tkr

	2022-12-31	2021-12-31	2020-12-31	2019-12-31	2018-12-31
Nettoomsättning	86 455	108 712	118 972	89 061	69 372
Rörelsemarginal %	-18,5	-14,5	-6,2	-26,3	-24,6
Balansomslutning	35 109	32 708	49 100	41 467	35 110
Avkastning på sysselsatt kapital %	-186,7	-142,5	-23,6	-86,9	-79,5
Avkastning på eget kapital %	-626,1	-361,1	-37,6	-228,4	-122,3
Soliditet %	7,7	15	45	25,4	41,7
Definitioner: se not 18					

Omsättningen har minskat med ca 20% under året, en något högre minskning är planerat. Företaget har haft svårt att anpassa kostnaderna till den minskade omsättningen och detta bidrar till en försämrad rörelsemarginal. Avkastningsmåten har försämrats, likaså soliditeten.

Eget kapital

	Aktiekapital, nyemission under reg	Balanserat resultat inkl årets resultat
Bundet eget kapital		
Ingående balans	95	
Transaktioner med ägare, Nyemission	8	
Fond för utvecklingsutgifter	733	
Vid årets utgång	836	
Fritt eget kapital		
Ingående balans	68 539	-63 739
Avsättning till fond för utvecklingsutgifter		-733
Årets resultat		-14 063
Transaktioner med ägare		
Nyemission	11 992	
Teckningsoptioner	-40	
Fusionsresultat		-75
Summa	80 491	-78 610
Vid årets utgång	80 491	-78 610

Förslag till disposition av företagets vinst eller förlust

Belopp i kr

till årsstämman förfogande står följande vinstmedel:	
Överkursfond	80 491 358
Balanserat resultat	-64 547 437
årets resultat	-14 062 896
Totalt	1 881 025

Styrelsen föreslår att vinstmedlen disponeras så att balanseras i ny räkning

1 881 025
1 881 025

Vad beträffar resultat och ställning i övrigt hänvisas till efterföljande resultat- och balansräkning med tillhörande noter.

2023071145657

Resultaträkning

<i>Belopp i Tkr</i>	<i>Not</i>	<i>2022-01-01- 2022-12-31</i>	<i>2021-01-01- 2021-12-31</i>
Nettoomsättning	2	86 455	108 712
Aktiverat arbete för egen räkning		200	-
Övriga rörelseintäkter	3	1 293	601
		<u>87 948</u>	<u>109 313</u>
Rörelsens kostnader			
Handelsvaror		-32 337	-46 166
Övriga externa kostnader		-50 679	-58 269
Personalkostnader	4	-18 477	-18 969
Avskrivningar av materiella och immateriella anläggningstillgångar		-430	-895
Övriga rörelsekostnader		-1 998	-758
Rörelseresultat		<u>-15 973</u>	<u>-15 744</u>
Resultat från finansiella poster			
Resultat från andelar i koncernföretag	5	-	-600
Ränteintäkter		1	-
Räntekostnader	6	-1 041	-1 335
Resultat efter finansiella poster		<u>-17 013</u>	<u>-17 679</u>
Bokslutsdispositioner	7	2 950	500
Resultat före skatt		<u>-14 063</u>	<u>-17 179</u>
Årets resultat		<u>-14 063</u>	<u>-17 179</u>

2023071145658

Balansräkning

<i>Belopp i Tkr</i>	<i>Not</i>	<i>2022-12-31</i>	<i>2021-12-31</i>
TILLGÅNGAR			
Anläggningstillgångar			
Immateriella anläggningstillgångar			
Balanserade utgifter för utvecklingsarbeten och liknande arbeten	8	733	-
Goodwill	9	-	71
		<u>733</u>	<u>71</u>
Materiella anläggningstillgångar			
Förbättringsutgifter på annans fastighet	10	884	984
Inventarier, verktyg och installationer	11	604	477
		<u>1 488</u>	<u>1 461</u>
Finansiella anläggningstillgångar			
Andelar i koncernföretag	12	17 424	17 985
		<u>17 424</u>	<u>17 985</u>
Summa anläggningstillgångar		<u>19 645</u>	<u>19 517</u>
Omsättningstillgångar			
Varulager mm			
Färdiga varor och handelsvaror		8 953	8 158
		<u>8 953</u>	<u>8 158</u>
Kortfristiga fordringar			
Kundfordringar		149	177
Övriga fordringar		217	732
Förutbetalda kostnader och upplupna intäkter		697	1 557
		<u>1 063</u>	<u>2 466</u>
Kassa och bank		<u>5 448</u>	<u>2 567</u>
Summa omsättningstillgångar		<u>15 464</u>	<u>13 191</u>
SUMMA TILLGÅNGAR		<u>35 109</u>	<u>32 708</u>

2023071145659

Balansräkning

Belopp i Tkr

Not

2022-12-31

2021-12-31

EGET KAPITAL OCH SKULDER

Eget kapital

Bundet eget kapital

Aktiekapital

103

95

Fond för utvecklingsutgifter

733

-

836

95

Fritt eget kapital

Överkursfond

80 491

68 539

Balanserad vinst eller förlust

-64 547

-46 560

Årets resultat

-14 063

-17 179

1 881

4 800

Summa eget kapital

2 717

4 895

Långfristiga skulder

14

Övriga skulder till kreditinstitut

2 058

3 787

2 058

3 787

Kortfristiga skulder

Skulder till kreditinstitut

14

3 780

2 790

Leverantörsskulder

5 290

6 156

Checkräkningskredit

13

-

2 182

Skulder till koncernföretag

2 998

1 683

Skatteskulder

14

75

Övriga kortfristiga skulder

14

14 320

6 033

Upplupna kostnader och förutbetalda intäkter

3 932

5 107

30 334

24 026

SUMMA EGET KAPITAL OCH SKULDER

35 109

32 708

2023071145660

Kassaflödesanalys

<i>Belopp i Tkr</i>	<i>Not</i>	2022-01-01- 2022-12-31	2021-01-01- 2021-12-31
Den löpande verksamheten			
Resultat efter finansiella poster		-17 013	-17 679
Justeringar för poster som inte ingår i kassaflödet, m m		564	1 841
		<u>-16 449</u>	<u>-15 838</u>
Betald/återbetald inkomstskatt		-61	-180
		<u>-16 510</u>	<u>-16 018</u>
Kassaflöde från den löpande verksamheten före förändringar av rörelsekapital			
<i>Kassaflöde från förändringar i rörelsekapital</i>			
Ökning(-)/Minskning (+) av varulager		-794	3 388
Ökning(-)/Minskning (+) av rörelsefordringar		1 403	4 180
Ökning(+)/Minskning (-) av rörelseskulder		10 011	2 165
		<u>-5 890</u>	<u>-6 285</u>
Kassaflöde från den löpande verksamheten			
Investeringsverksamheten			
Förvärv av immateriella anläggningstillgångar		-733	
Förvärv av materiella anläggningstillgångar		-385	-140
Avyttring av materiella anläggningstillgångar			43
Avyttring av inkräm/rörelse, netto likvidpåverkan		350	
		<u>-768</u>	<u>-97</u>
Kassaflöde från investeringsverksamheten			
Finansieringsverksamheten			
Nyemission		12 000	
Inlösta teckningsoptioner		-40	
Erhållna koncernbidrag		500	
Förändring checkräkningskredit		-2 182	2 182
Amortering av lån		-739	-2 880
		<u>9 539</u>	<u>-698</u>
Kassaflöde från finansieringsverksamheten			
Årets kassaflöde		<u>2 881</u>	<u>-7 080</u>
Likvida medel vid årets början		<u>2 567</u>	<u>9 647</u>
Kursdifferens i likvida medel			-
Likvida medel vid årets slut		<u>5 448</u>	<u>2 567</u>

2023071145661

Noter

Not 1 Redovisningsprinciper

Allmänna redovisningsprinciper

Årsredovisningen är upprättad med tillämpning av årsredovisningslagen och Bokföringsnämndens allmänna råd BFNAR 2012:1 Årsredovisning och koncernredovisning (K3). Redovisningsprinciperna är oförändrade jämfört med föregående år.

Värderingsprinciper m m

Tillgångar, avsättningar och skulder har värderats utifrån anskaffningsvärden om inget annat anges nedan.

Immateriella anläggningstillgångar

Övriga immateriella anläggningstillgångar

Immateriella tillgångar som förvärvats av företaget är redovisade till anskaffningsvärde minus ackumulerade avskrivningar och nedskrivningar. Egenupparbetat utvecklingsarbete är upptaget till anskaffningsvärde minus ackumulerade avskrivningar och nedskrivningar. Utgifter för internt genererad goodwill och varumärken redovisas i resultaträkningen som kostnad då de uppkommer.

Avskrivningar

Avskrivning sker linjärt över tillgångens beräknade nyttjandeperiod. Avskrivningen redovisas som kostnad i resultaträkningen.

<i>Immateriella anläggningstillgångar</i>	År
<i>Förvärvade immateriella tillgångar</i>	
Goodwill	5
<i>Egenupparbetade immateriella tillgångar</i>	
Utveckling dataprogram	5

Materiella anläggningstillgångar

Materiella anläggningstillgångar redovisas till anskaffningsvärde minskat med ackumulerade avskrivningar och nedskrivningar. I anskaffningsvärdet ingår förutom inköpspriset även utgifter som är direkt hänförliga till förvärvet. Utgifter för nedmontering, bortforsling eller återställande av plats räknas inte in i anskaffningsvärdet för en materiell anläggningstillgång. I stället redovisas en avsättning successivt över tillgångens nyttjandeperiod.

Tillkommande utgifter

Tillkommande utgifter som uppfyller tillgångskriteriet räknas in i tillgångens redovisade värde. Utgifter för löpande underhåll och reparationer redovisas som kostnader när de uppkommer. Komponentavskrivning tillämpas ej.

Avskrivningar

Avskrivning sker linjärt över tillgångens beräknade nyttjandeperiod eftersom det återspeglar den förväntade förbrukningen av tillgångens framtida ekonomiska fördelar. Avskrivningen redovisas som kostnad i resultaträkningen.

<i>Materiella anläggningstillgångar</i>	År
Nedlagda utgifter på annans fastighet	20
Inventarier, verktyg och installationer	5
Datorer och elektroniska inventarier	3

Leasing

Alla leasingavtal redovisas som operationella leasingavtal. Leasingavgifterna enligt operationella leasingavtal, inklusive förhöjd förstagångshyra men exklusive utgifter för tjänster som försäkring och underhåll, redovisas som kostnad linjärt över leasingperioden.

Varulager

Varulagret är upptaget till det lägsta av anskaffningsvärdet och nettoförsäljningsvärdet. Därvid har inkuransrisk beaktats. Anskaffningsvärdet beräknas enligt först in- först ut- principen. I anskaffningsvärdet ingår förutom utgifter för inköp även utgifter för att bringa varorna till deras aktuella plats och skick.

Skatt

Skatt på årets resultat i resultaträkningen består av aktuell skatt och uppskjuten skatt. Aktuell skatt är inkomstskatt för innevarande räkenskapsår som avser årets skattepliktiga resultat och den del av tidigare räkenskapsårs inkomstskatt som ännu inte har redovisats. Uppskjuten skatt är inkomstskatt för skattepliktigt resultat avseende framtida räkenskapsår till följd av tidigare transaktioner eller händelser.

Uppskjutna skattefordringar har värderats till högst det belopp som sannolikt kommer att återvinnas baserat på innevarande och framtida skattepliktiga resultat. Värderingen omprövas varje balansdag.

Intäkter

Det inflöde av ekonomiska fördelar som företaget erhållit eller kommer att erhålla för egen räkning redovisas som intäkt. Intäkter värderas till verkliga värdet av det som erhållits eller kommer att erhållas, med avdrag för rabatter.

Försäljning av varor

Vid försäljning av varor redovisas intäkten vid leverans.

Not 2 Nettoomsättning per rörelsegren och geografisk marknad

Nettoomsättning per rörelsegren

	2022-01-01- 2022-12-31	2021-01-01- 2021-12-31
Försäljning Sverige	38 936	56 223
Försäljning övriga Europa	46 262	51 200
Försäljning koncernföretag	1 257	1 289
Summa	86 455	108 712

Not 3 Övriga rörelseintäkter

	2022-01-01- 2022-12-31	2021-01-01- 2021-12-31
Erhållna statliga bidrag	17	18
Realisationsvinster	200	
Valutakursvinster	1 026	397
Övrigt	50	186
Summa	1 293	601

Not 4 Anställda

Medelantalet anställda

	2022-01-01- 2022-12-31	Varav män	2021-01-01- 2021-12-31	Varav män
Sverige	24	9	26	10
Totalt	24	9	26	10

Not 5 Resultat från andelar i koncernföretag

	2022-01-01- 2022-12-31	2021-01-01- 2021-12-31
Nedskrivningar		-600
Summa		-600

Not 6 Räntekostnader och liknande resultatposter

	2022-01-01- 2022-12-31	2021-01-01- 2021-12-31
Räntekostnader, övriga	-1 040	-687
Valutakursförluster på finansiella poster	-1	-648
Summa	-1 041	-1 335

Not 7 Bokslutsdispositioner

	2022-01-01- 2022-12-31	2021-01-01- 2021-12-31
Erhållet koncernbidrag	2 950	500
Summa	2 950	500

Not 8 Balanserade utgifter för utvecklingsarbeten och liknande arbeten

	2022-12-31	2021-12-31
<i>Akkumulerade anskaffningsvärden</i>		
-Årets anskaffningar	733	-
Vid årets slut	733	-
<i>Akkumulerade avskrivningar</i>		
Vid årets slut		
Redovisat värde vid årets slut	733	-

2023071145665

Not 9 Goodwill

	2022-12-31	2021-12-31
<i>Ackumulerade anskaffningsvärden</i>		
-Vid årets början	530	1 499
-Avyttringar och nedläggning av verksamhet	-	-969
Vid årets slut	530	530
<i>Ackumulerade avskrivningar</i>		
-Vid årets början	-459	-1 064
-Avyttringar och nedläggning av verksamhet		888
-Årets avskrivning	-71	-283
Vid årets slut	-530	-459
Redovisat värde vid årets slut	-	71

Not 10 Nedlagda utgifter på annans fastighet

	2022-12-31	2021-12-31
<i>Ackumulerade anskaffningsvärden</i>		
-Vid årets början	1 191	1 191
Vid årets slut	1 191	1 191
<i>Ackumulerade avskrivningar</i>		
-Vid årets början	-207	-107
-Årets avskrivning	-100	-100
Vid årets slut	-307	-207
Redovisat värde vid årets slut	884	984

Not 11 Inventarier, verktyg och installationer

	2022-12-31	2021-12-31
<i>Ackumulerade anskaffningsvärden</i>		
-Vid årets början	1 104	2 686
-Nyanskaffningar	386	140
-Avyttringar och utrangeringar		-1 722
	1 490	1 104
<i>Ackumulerade avskrivningar</i>		
-Vid årets början	-627	-1 529
-Återförda avskrivningar på avyttringar och utrangeringar		1 413
-Årets avskrivning	-259	-511
	-886	-627
Redovisat värde vid årets slut	604	477

Not 12 Andelar i koncernföretag

	2022-12-31	2021-12-31
<i>Ackumulerade anskaffningsvärden:</i>		
-Vid årets början	17 985	18 585
-Fusion	-561	
- Nedskrivning		-600
Redovisat värde vid årets slut	17 424	17 985

Specifikation av moderföretagets innehav av aktier och andelar i koncernföretag

Ägarandelen av kapitalet avses, vilket även överensstämmer med andelen av rösterna för totalt antal aktier.

Dotterföretag / Org nr / Säte	Antal- andelar	Kapital andel i %	Rösträtts andel i %	Redovisat värde
Guldteknik i Köping AB, 556395-1846	1 000	100%	100%	17 424
				17 424

	Eget kapital	Resultat
Guldteknik i Köping AB, 556395-1846, Köping	17 403	3

Not 13 Checkräkningskredit

	2022-12-31	2021-12-31
Beviljad kreditlimit	8 500	8 500
Outnyttjad del	-8 500	-6 318
Utnyttjat kreditbelopp	-	2 182

Not 14 Långfristiga skulder

	2022-12-31	2021-12-31
Skulder som förfaller mellan ett och fem år från balansdagen:		
Övriga skulder till kreditinstitut	2 058	3 787
Del av räntebärande skulder som förfaller inom ett år från balansdagen:		
Övriga skulder till kreditinstitut	3 780	2 790
Övriga skulder	-	2 045

Not 15 Ställda säkerheter och eventalförpliktelser

Ställda säkerheter

	2022-12-31	2021-12-31
<i>För egna skulder och avsättningar</i>		
Företagsinteckningar	16 730	16 730
Summa ställda säkerheter	16 730	16 730

Eventalförpliktelser

Eventalförpliktelser finns med 305 Tkr (305 Tkr föregående år).
Borgensåtaganden för dotterbolag finns med 3.000 Tkr (3.000 Tkr föregående år).

Not 16 Väsentliga händelser efter räkenskapsårets slut

Ny VD tillträdde 1 februari.

Företaget har påbörjat arbetet för att nå lönsamhet. Olönsamma marknader har tagits bort och därmed kommer omsättningen att minska. Fokus är nu på de lönsamma marknaderna, främst Sverige och Norge. Ett stort arbete med att anpassa kostnaderna efter den lägre omsättningen har påbörjats och det är främst kostnader för marknadsföring som kommer att justeras ner. Även personalkostnader kommer att anpassas.

Företaget arbetar också löpande med uppföljning av status på kassaflöde och eget kapital och åtgärder kopplade till detta. Detta kommer att vara centrala punkter på styrelsemötenas agenda under året.

Not 17 Fusion

Under året har fusion genomförts avseende dotterföretagen Swedish Finance Group AB, org.nr 556884-5506, och Guldvaruhuset i Köping AB, org.nr 556493-1110.

Resultaträknings- och balansräkningsposterna per fusionsdagen 2022-11-22 framgår nedan.

	<i>Belopp per 2022-11-22</i>
Guldvaruhuset i Köping AB	
Nettoomsättning	-
Rörelseresultat	6
Anläggningstillgångar	-
Omsättningstillgångar	261
Bundet eget kapital	112
Fritt eget kapital	149
Swedish Finance Group AB	
Nettoomsättning	-
Rörelseresultat	-1
Anläggningstillgångar	-
Omsättningstillgångar	230
Bundet eget kapital	50
Fritt eget kapital	180

Not 18 Nyckeltalsdefinitioner

Rörelsemarginal:

Rörelseresultat / Nettoomsättning.

Balansomslutning:

Totala tillgångar.

Avkastning på sysselsatt kapital:

(Rörelseresultat + finansiella intäkter) / sysselsatt kapital.

Finansiella intäkter:

Poster i finansnettot som är hänförliga till tillgångar (som ingår i sysselsatt kapital).

Sysselsatt kapital:

Totala tillgångar - räntefria skulder.

Räntefria skulder:

Skulder som inte är räntebärande. Pensionsskulder ses som räntebärande.

Avkastning på eget kapital:

Resultat efter finansiella poster / Justerat eget kapital.

Soliditet:

(Totalt eget kapital + 79,4 % av obeskattade reserver) / Totala tillgångar.

2023071145667

Underskrifter

Köping den dag som framgår av vår elektroniska signatur

Pål Bruu
Styrelseordförande

Helena Sundgren
Verkställande direktör

Christoffer Lötebo

Anton Johansson

Cecilia Nytorp

Jeff Pettersson

Vår revisionsberättelse har lämnats den dag som framgår av min elektroniska signatur
Öhrlings PricewaterhouseCoopers AB

Andreas Larsson
Auktoriserad revisor

2023071145668

Deltagare

ÖHRLINGS PRICEWATERHOUSECOOPERS AB 556029-6740 Sverige

Signerat med Svenskt BankID

Namn returnerat från Svenskt BankID: ANDREAS LARSSON

Andreas E Larsson
Director

2023-06-20 14:09:29 UTC

Datum

Leveranskanal: E-post

SAFIRA GROUP AB 556888-6617 Sverige

Signerat med Svenskt BankID

Namn returnerat från Svenskt BankID: JEFF PETTERSSON

Jeff Pettersson
Ledamot

2023-06-20 12:59:31 UTC

Datum

Leveranskanal: E-post

Signerat med Svenskt BankID

Namn returnerat från Svenskt BankID: CECILIA NYTORP

Cecilia Nytorp
Ledamot

2023-06-20 11:40:40 UTC

Datum

Leveranskanal: E-post

Signerat med Svenskt BankID

Namn returnerat från Svenskt BankID: Sven Anton Robert Johansson

Anton Johansson
Ledamot

2023-06-20 08:50:10 UTC

Datum

Leveranskanal: E-post

Signerat med Svenskt BankID

Namn returnerat från Svenskt BankID: CHRISTOFFER LÖTEBO

Christoffer Lötebo
Ledamot

2023-06-20 09:49:28 UTC

Datum

Leveranskanal: E-post

Signerat med Svenskt BankID

Namn returnerat från Svenskt BankID: HELENA SUNDGREN

Helena Sundgren
Verkställande direktör

2023-06-20 07:14:33 UTC

Datum

Leveranskanal: E-post

2023071145669

Namn returnerat från Svenskt BankID: PÅL BRUU


Datum


Pål Bruu

Ordförande

Leveranskanal: E-post

2023071145670





Revisionsberättelse

Till bolagsstämman i Safira Group AB, org.nr 556888-6617

Rapport om årsredovisningen

Uttalanden

Vi har utfört en revision av årsredovisningen för Safira Group AB för år 2022.

Enligt vår uppfattning har årsredovisningen upprättats i enlighet med årsredovisningslagen och ger en i alla väsentliga avseenden rättvisande bild av Safira Group ABs finansiella ställning per den 31 december 2022 och av dess finansiella resultat och kassaflöde för året enligt årsredovisningslagen. Förvaltningsberättelsen är förenlig med årsredovisningens övriga delar.

Vi tillstyrker därför att bolagsstämman fastställer resultaträkningen och balansräkningen för Safira Group AB.

Grund för uttalanden

Vi har utfört revisionen enligt International Standards on Auditing (ISA) och god revisionssed i Sverige. Vårt ansvar enligt dessa standarder beskrivs närmare i avsnittet Revisorns ansvar. Vi är oberoende i förhållande till Safira Group AB enligt god revisorssed i Sverige och har i övrigt fullgjort vårt yrkesetiska ansvar enligt dessa krav.

Vi anser att de revisionsbevis vi har inhämtat är tillräckliga och ändamålsenliga som grund för våra uttalanden.

Styrelsens och verkställande direktörens ansvar

Det är styrelsen och verkställande direktören som har ansvaret för att årsredovisningen upprättas och att den ger en rättvisande bild enligt årsredovisningslagen. Styrelsen och verkställande direktören ansvarar även för den interna kontroll som de bedömer är nödvändig för att upprätta en årsredovisning som inte innehåller några väsentliga felaktigheter, vare sig dessa beror på oegentligheter eller misstag.

Vid upprättandet av årsredovisningen ansvarar styrelsen och verkställande direktören för bedömningen av bolagets förmåga att fortsätta verksamheten. De upplyser, när så är tillämpligt, om förhållanden som kan påverka förmågan att fortsätta verksamheten och att använda antagandet om fortsatt drift. Antagandet om fortsatt drift tillämpas dock inte om styrelsen och verkställande direktören avser att likvidera bolaget, upphöra med verksamheten eller inte har något realistiskt alternativ till att göra något av detta.

Revisorns ansvar


Våra mål är att uppnå en rimlig grad av säkerhet om huruvida årsredovisningen som helhet inte innehåller några väsentliga felaktigheter, vare sig dessa beror på oegentligheter eller misstag, och att lämna en revisionsberättelse som innehåller våra uttalanden. Rimlig säkerhet är en hög grad av säkerhet, men är ingen garanti för att en revision som utförs enligt ISA och god revisions sed i Sverige alltid kommer att upptäcka en väsentlig felaktighet om en sådan finns. Felaktigheter kan uppstå på grund av oegentligheter eller misstag och anses vara väsentliga om de enskilt eller tillsammans rimligen kan förväntas påverka de ekonomiska beslut som användare fattar med grund i årsredovisningen.

En ytterligare beskrivning av vårt ansvar för revisionen av årsredovisningen finns på Revisorsinspektionens webbplats: www.revisorsinspektionen.se/revisornsansvar. Denna beskrivning är en del av revisionsberättelsen.

Rapport om andra krav enligt lagar och andra författningar

Uttalanden

Utöver vår revision av årsredovisningen har vi även utfört en revision av styrelsens och verkställande direktörens förvaltning för Safira Group AB för år 2022 samt av förslaget till dispositioner beträffande bolagets vinst eller förlust.



Vi tillstyrker att bolagsstämman disponerar vinsten enligt förslaget i förvaltningsberättelsen och beviljar styrelsens ledamöter och verkställande direktören ansvarsfrihet för räkenskapsåret.

Grund för uttalanden

Vi har utfört revisionen enligt god revisions sed i Sverige. Vårt ansvar enligt denna beskrivs närmare i avsnittet Revisorns ansvar. Vi är oberoende i förhållande till Safira Group AB enligt god revisors sed i Sverige och har i övrigt fullgjort vårt yrkesetiska ansvar enligt dessa krav.

Vi anser att de revisionsbevis vi har inhämtat är tillräckliga och ändamålsenliga som grund för våra uttalanden.

Styrelsens och verkställande direktörens ansvar

Det är styrelsen som har ansvaret för förslaget till dispositioner beträffande bolagets vinst eller förlust. Vid förslag till utdelning innefattar detta bland annat en bedömning av om utdelningen är försvarlig med hänsyn till de krav som bolagets verksamhetsart, omfattning och risker ställer på storleken av bolagets egna kapital, konsolideringsbehov, likviditet och ställning i övrigt.

Styrelsen ansvarar för bolagets organisation och förvaltningen av bolagets angelägenheter. Detta innefattar bland annat att fortlöpande bedöma bolagets ekonomiska situation, och att tillse att bolagets organisation är utformad så att bokföringen, medelsförvaltningen och bolagets ekonomiska angelägenheter i övrigt kontrolleras på ett betryggande sätt. Den verkställande direktören ska sköta den löpande förvaltningen enligt styrelsens riktlinjer och anvisningar och bland annat vidta de åtgärder som är nödvändiga för att bolagets bokföring ska fullgöras i överensstämmelse med lag och för att medelsförvaltningen ska skötas på ett betryggande sätt.

Revisorns ansvar

Vårt mål beträffande revisionen av förvaltningen, och därmed vårt uttalande om ansvarsfrihet, är att inhämta revisionsbevis för att med en rimlig grad av säkerhet kunna bedöma om någon styrelseledamot eller verkställande direktören i något väsentligt avseende:

- företagit någon åtgärd eller gjort sig skyldig till någon försummelse som kan föranleda ersättningsskyldighet mot bolaget
- på något annat sätt handlat i strid med aktiebolagslagen, årsredovisningslagen eller bolagsordningen.

Vårt mål beträffande revisionen av förslaget till dispositioner av bolagets vinst eller förlust, och därmed vårt uttalande om detta, är att med rimlig grad av säkerhet bedöma om förslaget är förenligt med aktiebolagslagen.

Rimlig säkerhet är en hög grad av säkerhet, men ingen garanti för att en revision som utförs enligt god revisions sed i Sverige alltid kommer att upptäcka åtgärder eller försummelser som kan föranleda ersättningsskyldighet mot bolaget, eller att ett förslag till dispositioner av bolagets vinst eller förlust inte är förenligt med aktiebolagslagen.

En ytterligare beskrivning av vårt ansvar för revisionen av förvaltningen finns på Revisorsinspektionens webbplats: www.revisorsinspektionen.se/revisornsansvar. Denna beskrivning är en del av revisionsberättelsen.

Eskilstuna den dag som framgår av vår elektroniska signatur

Öhrlings PricewaterhouseCoopers AB

Andreas Larsson
Auktoriserad revisor

Deltagare

ÖHRLINGS PRICEWATERHOUSECOOPERS AB 556029-6740 Sverige

Signerat med Svenskt BankID

2023-06-20 14:05:44 UTC

Namn returnerat från Svenskt BankID: ANDREAS LARSSON

Datum

Andreas Larsson
Auktoriserad revisor

Leveranskanal: E-post

2023071145673

