

Årsredovisning

Jimmy Johnsson Transportlogistik AB

556957-6399

Styrelsen avger följande årsredovisning för
räkenskapsåret 2022-07-01 - 2023-06-30.

Om inte annat särskilt anges, redovisas alla belopp i hela kronor (sek).

INNEHÅLLSFÖRTECKNING	SIDA
- Förvaltningsberättelse	2
- Resultaträkning	3
- Balansräkning	4 - 5
- Noter	6
- Underskrifter	6


FASTSTÄLLELSEINTYG

Jag intygar att resultaträkningen och balansräkningen har fastställts på årsstämma 2023-10-16.
Årsstämman beslöt att godkänna styrelsens förslag till vinstdisposition.

Jag intygar att innehållet i dessa handlingar överensstämmer med originalen och att originalen undertecknats av
samtliga personer som enligt lag ska underteckna dessa.

Leksand 2023-10-16

Jimmy Johnsson



Årsredovisning


Jimmy Johnsson Transportlogistik AB

556957-6399

Styrelsen avger följande årsredovisning för
räkenskapsåret 2022-07-01 - 2023-06-30.

Om inte annat särskilt anges, redovisas alla belopp i hela kronor (sek).

INNEHÅLLSFÖRTECKNING	SIDA
- Förvaltningsberättelse	2
- Resultaträkning	3
- Balansräkning	4 - 5
- Noter	6
- Underskrifter	6



FÖRVALTNINGSBERÄTTELSE

VERKSAMHETEN

Allmänt om verksamheten

Bolagets verksamhet är att vara konsult inom åkerinäringen, utföra transportförmedling samt godstransporter i distribution, fjärr och budsegmentet samt att äga och förvalta aktier och fast egendom. Företaget har sitt säte i Leksand.

FLERÅRSÖVERSIKT

Beloppen i flerårsöversikten är angivna i tusental kronor om inte annat anges.

	2207-2306	2107-2206	2007-2106	1907-2006	1807-1906
Nettoomsättning	1 727	1 492	1 609	1 170	
Resultat efter finansiella poster	244	565	508	247	
Soliditet %	75	79	84	71	

FÖRÄNDRINGAR I EGET KAPITAL

	Aktiekapital	Balanserat resultat	Årets resultat
Belopp vid årets ingång	50 000	631 319	320 699
<i>Resultatdisposition enligt bolagsstämman</i>			
Utdelning		-250 000	
Balanseras i ny räkning		320 699	-320 699
Årets resultat			183 788
Belopp vid årets utgång	50 000	702 019	183 788


RESULTATDISPOSITION

Till årsstämmans förfogande står följande medel:

Balanserat resultat	702 019
Årets resultat	183 788
<i>Summa</i>	<i>885 807</i>

Styrelsen föreslår att medlen disponeras enligt följande:

Utdelning	125 000
Balanseras i ny räkning	760 807
<i>Summa</i>	<i>885 807</i>



RESULTATRÄKNING

1

	2022-07-01 2023-06-30	2021-07-01 2022-06-30
Rörelseintäkter, lagerförändringar m.m.		
Nettoomsättning	1 727 442	1 491 624
Summa rörelseintäkter, lagerförändringar m.m.	1 727 442	1 491 624
Rörelsekostnader		
Övriga externa kostnader	-487 078	34 339
Personalkostnader	-996 237	-958 360
Summa rörelsekostnader	-1 483 315	-924 021
Rörelseresultat	244 127	567 603
Finansiella poster		
Övriga ränteintäkter och liknande resultatposter	18	-
Räntekostnader och liknande resultatposter	-318	-2 995
Summa finansiella poster	-300	-2 995
Resultat efter finansiella poster	243 827	564 608
Bokslutsdispositioner		
Förändring av periodiseringsfonder	-	-151 244
Summa bokslutsdispositioner	-	-151 244
Resultat före skatt	243 827	413 364
Skatter		
Skatt på årets resultat	-60 039	-92 665
Årets resultat	183 788	320 699

2024012411032



BALANSRÄKNING

1

2023-06-30

2022-06-30

TILLGÅNGAR

Anläggningstillgångar

Finansiella anläggningstillgångar

Andelar i intresseföretag och gemensamt styrda företag	3	1 225 000	1 225 000
Fordringar hos intresseföretag och gemensamt styrda företag	4	100 000	100 000
<i>Summa finansiella anläggningstillgångar</i>		<i>1 325 000</i>	<i>1 325 000</i>

Summa anläggningstillgångar

1 325 000 **1 325 000**

Omsättningstillgångar

Kortfristiga fordringar

Övriga fordringar		8 336	1 832
<i>Summa kortfristiga fordringar</i>		<i>8 336</i>	<i>1 832</i>

Kassa och bank

Kassa och bank		227 382	226 366
<i>Summa kassa och bank</i>		<i>227 382</i>	<i>226 366</i>

Summa omsättningstillgångar

235 718 **228 198**

SUMMA TILLGÅNGAR

1 560 718 **1 553 198**

2024012411033

	2023-06-30	2022-06-30
EGET KAPITAL OCH SKULDER		
Eget kapital		
<i>Bundet eget kapital</i>		
Aktiekapital	50 000	50 000
<i>Summa bundet eget kapital</i>	<i>50 000</i>	<i>50 000</i>
<i>Fritt eget kapital</i>		
Balanserat resultat	702 019	631 319
Årets resultat	183 788	320 699
<i>Summa fritt eget kapital</i>	<i>885 807</i>	<i>952 018</i>
Summa eget kapital	935 807	1 002 018
Obeskattade reserver		
Periodiseringsfonder	283 902	283 902
Summa obeskattade reserver	283 902	283 902
Kortfristiga skulder		
Leverantörsskulder	45 032	10 022
Skatteskulder	–	27 708
Övriga skulder	295 977	229 548
Summa kortfristiga skulder	341 009	267 278
SUMMA EGET KAPITAL OCH SKULDER	1 560 718	1 553 198



NOTER

Not 1 Redovisningsprinciper

Enligt BFNAR 2016:10

Årsredovisningen har upprättats enligt årsredovisningslagen och BFNAR 2016:10 Årsredovisning i mindre företag (K2).

Not 2 Medelantalet anställda

	2022/2023	2021/2022
Medelantalet anställda	1	1

Not 3 Andelar i intresseföretag och gemensamt styrda företag

	2023-06-30	2022-06-30
Ingående anskaffningsvärden	1 225 000	1 225 000
Utgående anskaffningsvärden	1 225 000	1 225 000
Redovisat värde	1 225 000	1 225 000

Not 4 Fordringar hos intresseföretag och gemensamt styrda företag

	2023-06-30	2022-06-30
Ingående anskaffningsvärden	100 000	100 000
Utgående anskaffningsvärden	100 000	100 000

UNDERSKRIFTER

Kvicksund



Jimmy Johnsson
2023-10-16