

Årsredovisning

Skandia Elevator AB

Org.nr 556546-3816

Räkenskapsår 2022-01-01 - 2022-12-31

Fastställelseintyg

Undertecknad styrelseledamot i Skandia Elevator AB intygar att resultaträkningen och balansräkningen i årsredovisningen för moderbolaget samt koncernresultaträkningen och koncernbalansräkningen har fastställts på årsstämman den 4 april 2023. Årsstämman beslutade att godkänna styrelsens förslag till resultatdisposition.

Jag intygar också att innehållet i årsredovisningen och revisionsberättelsen stämmer överens med originalen.

Vara den 4 april 2023



Jonas Larsson

Årsredovisning

för räkenskapsåret 2022-01-01 - 2022-12-31

Styrelsen och verkställande direktören för Skandia Elevator AB avger härmed följande årsredovisning och koncernredovisning.

Innehåll	Sida
Förvaltningsberättelse	2
Resultaträkning	4
Balansräkning	5
Rapport över förändringar i eget kapital	7
Kassaflödesanalys	8
Noter	9

Styrelsens säte: Vara

Företagets redovisningsvaluta: Svenska kronor (SEK).

Alla belopp redovisas, om inte annat anges, i tusentals kronor (tkr).

FÖRVALTNINGSBERÄTTELSE

Verksamheten

Bolagets verksamhet utgörs huvudsakligen av tillverkning och försäljning av elevatorer och transportörer för spannmålshantering m m. Bolaget tillverkar och försäljer även rörsystem för lantbruk och industri. Försäljning till slutkund sker via etablerade återförsäljare som projekterar och bygger kompletta tork och lagringsanläggningar. Bolaget är certifierade enligt SS-ISO9001 sedan 1996 vilket garanterar en kvalitetssäkrad produktion och produktutveckling. Verksamheten bedrivs i egen fastighet i Arentorp, Vara kommun.

Omsättning, resultat och framtida utveckling

<i>Koncernen</i>	<u>2022</u>	<u>2021</u>	<u>2020</u>	<u>2019</u>
Nettoomsättning	281 258	269 530	-	-
Resultat efter finansiella poster	25 283	27 496	-	-
Balansomslutning	245 450	248 272	-	-
Soliditet (%)	72%	69%	-	-
Avkastning på totalt kapital (%)	10,9%	12,2%	-	-
Medelantal anställda	111	111	-	-
<i>Moderbolaget</i>	<u>2022</u>	<u>2021</u>	<u>2020</u>	<u>2019</u>
Nettoomsättning	278 123	264 485	192 098	194 822
Resultat efter finansiella poster	27 915	31 398	17 981	13 475
Balansomslutning	250 704	250 824	200 096	205 550
Soliditet (%)	73%	69%	76%	68%
Avkastning på totalt kapital (%)	10,8%	13,9%	8,0%	5,3%
Medelantal anställda	108	107	96	93

Väsentliga händelser under räkenskapsåret och efter dess utgång

Nettoomsättningen för moderbolaget har i förhållande till föregående verksamhetsår ökat med 5%. Andelen försäljning utanför Sverige utgör 75% (70%) av bolagets totala omsättning. Lönsamheten är fortsatt god och den finansiella ställningen är stark.

Under året har priser på insatsvaror, främst plåt, samt bränslepriser ökat vilket medfört prishöjningar.

Kriget i Ukraina har under året påverkat, och påverkar, bolagets försäljning negativt. Även sanktionerna mot Ryssland och Belarus har en negativ påverkan på bolagets totala affär.

Covid-19-pandemin har inte påverkat bolaget marknadsmässigt men har medfört betydligt fler försiktighetsåtgärder för personalen samt högre sjukskrivningstal än normalt under första halvan av året.

Investeringar i bolagets fastighet uppgår under året till 916 tkr (4 tkr) varav 916 tkr (4 tkr) är pågående och 0 tkr (0 tkr) är färdigställda. Investeringar i maskiner och inventarier uppgår till 3 432 tkr (2 647 tkr) varav 975 tkr (0 tkr) är pågående. Investeringar i immateriella tillgångar uppgår till 0 tkr (0 tkr).

Antalet anställda har under året ökat med 1 person.

Användandet av finansiella instrument

Fordringar och skulder i utländsk valuta värderas till kurser enligt ingånga terminskontrakt. Vinster och förluster på fordringar och skulder av rörelsekaraktär netto redovisas i nettoomsättningen/sålda varors kostnad. Valutasäkring har gjorts avseende förväntat in- respektive utflöde för år 2023. EUR-inflödet har säkrats i intervallet 10,15 - 11,04 SEK/EUR, GBP-inflödet har säkrats i intervallet 11,62 - 12,61 SEK/GBP och USD-utflödet har säkrats i intervallet 8,33 - 10,43 SEK/USD. Resultatpåverkan avseende dessa valutasäkringar kommer att redovisas i takt med att de realiserar under respektive år.

Framtida utveckling

Bolagets framtida utveckling bedöms som god. Externa faktorer som påverkar företagets utveckling är valutautveckling samt tillgången till investeringsbidrag hos slutkunden. Kostnader för spannmålsproduktion i form av insatsvaror på fältet, bearbetning av fälten, torkning och lagring av spannmål påverkar tillsammans med spannmålsprisutveckling lantbrukets lönsamhet och därmed investeringsviljan. Finansiell osäkerhet som räntehöjningar och potentiella bankkriser kan dämpa efterfrågan. Politiska oroligheter samt olika typer av sanktioner mot bolagets exportmarknader påverkar också utvecklingsmöjligheten. Ökat politisk intresse för matproduktion inom Europa kan stärka investeringsviljan framåt.

Risker och osäkerhetsfaktorer

Ränterisk

Bolaget har ingen omfattande extern belåning varför exponeringen för ränteförändringar är obetydlig.

Valutarisk

Bolagets valutarisker uppstår i samband med försäljning eller inköp i andra valutor än svenska kronor. Styrelsen har fastställt en valutapolicy i form av ett ramverk för hantering av valutarisker. Huvudinriktningen är att 50 procent av det förväntade nettoflödet av utländsk valuta skall kurssäkras.

Kreditrisk

Kreditrisken är risken för att motparten i en transaktion inte kommer att fullgöra sina finansiella avtalsförpliktelser och att eventuella säkerheter inte täcker bolagets fordran. Den övervägande delen av kreditrisken för bolaget avser fordringar på kunder. För samtliga kunder som erhåller kredit sätts en kreditlimit efter individuell prövning.

Likviditetsrisk

Styrelsen följer likviditetsutvecklingen noga genom upprättande av likviditetsprognoser och beaktat målet att alla investeringar ska vara självfinansierade är likviditetsrisken mycket låg.

Prisrisker

Prisrisker kan avse oförutsedda kostnadsökningar på material, underleverantörer och personalkostnader. Prisutvecklingen på en del material, exempelvis stål, styrs till stor del av utvecklingen på världsmarknaden.

Miljöpåverkan

Bolaget bedriver inte någon anmälningspliktig verksamhet enligt miljöbalken.

Ägarförhållanden

Bolaget ägs till lika delar av Joakim Larsson och Jonas Larsson.

Förslag till resultatdisposition

Moderbolaget

Till bolagsstämman förfogande:

Balanserad vinst eller förlust	103 055
Årets vinst	19 920
Summa	122 975

Styrelsen föreslår att vinstmedlen disponeras på följande sätt:

Till aktiägarna utdelas (600 kr per aktie)	3 000
Överförs i ny räkning	119 975
Summa	122 975

Koncernen

Fritt eget kapital i koncernen uppgick vid räkenskapsårets slut till 117 593 tkr.

Någon avsättning till bundna fonder erfordras ej.

Beträffande bolagets resultat och ställning i övrigt hänvisas till efterföljande resultat- och balansräkning samt bokslutskommentarer och noter. Alla belopp redovisas, om inte annat anges, i tusentals kronor (tkr). Uppgifter inom parentes avser föregående år.

RESULTATRÄKNING

RESULTATRÄKNING	Not	Koncernen		Moderbolaget	
		2022	2021	2022	2021
Nettoomsättning	2, 3	281 258	269 530	278 123	264 485
Kostnad för sålda varor		-216 833	-204 221	-215 220	-200 180
Bruttoresultat		64 425	65 309	62 903	64 305
Försäljningskostnader		-21 691	-22 230	-18 859	-18 837
Administrationskostnader		-16 465	-16 646	-15 928	-15 889
Resultat från andelar i intresseföretag	9	-684	-700	0	0
Övriga rörelseintäkter		649	1 881	644	1 780
Övriga rörelsekostnader		-131	-126	-109	-23
Rörelseresultat	3,4,5,6,7,8	26 103	27 488	28 651	31 336
<i>Resultat från finansiella investeringar</i>					
Övriga ränteintäkter och liknande resultatposter	10	91	122	171	122
Räntekostnader och liknande resultatposter	11	-912	-114	-907	-60
Resultat efter finansiella poster		25 283	27 496	27 915	31 398
Bokslutsdispositioner	12	0	0	-2 348	-4 935
Resultat före skatt		25 283	27 496	25 567	26 463
Skatt på årets resultat	14	-6 235	-6 312	-5 647	-5 439
ÅRETS RESULTAT	13	19 048	21 184	19 920	21 024

BALANSRÄKNING

TILLGÅNGAR	Not	Koncernen		Moderbolaget	
		2022	2021	2022	2021
Anläggningstillgångar					
Immateriella anläggningstillgångar	15				
Koncessioner, patent, licenser, varumärken samt liknande rättigheter		3 876	4 721	376	521
Goodwill		2 781	3 708	0	0
Summa immateriella		6 657	8 429	376	521
Materiella anläggningstillgångar					
Byggnader och mark	16	33 195	35 905	33 195	35 905
Maskiner och andra tekniska anläggningar	17	39 969	45 542	39 969	45 485
Inventarier, verktyg och installationer	19	2 816	1 975	2 816	1 975
Pågående nyanläggningar och förskott avseende materiella anläggningstillgångar	18	1 895	4	1 895	4
Summa materiella anläggningstillgångar		77 875	83 426	77 875	83 369
Finansiella anläggningstillgångar					
Andelar i koncernföretag	25	0	0	9 500	9 500
Fordringar hos koncernföretag		0	0	2 500	3 000
Andelar i intresseföretag	26	4 616	5 300	6 000	6 000
Andra långfristiga värdepappersinnehav		144	144	144	144
Andra långfristiga fordringar		91	199	91	199
Summa finansiella anläggningstillgångar		4 851	5 643	18 235	18 843
Omsättningstillgångar					
Varulager mm					
Råvaror och förnödenheter		24 896	19 041	24 777	18 825
Varor under tillverkning		15 471	12 394	15 471	12 394
Färdiga varor och handelsvaror		25 825	19 695	25 812	19 380
Förskott till leverantörer		2 637	2 791	2 637	2 791
Summa varulager		68 829	53 921	68 697	53 390
Kortfristiga fordringar					
Kundfordringar		20 790	37 038	20 050	36 486
Fordringar hos koncernföretag		0	0	46	0
Övriga fordringar		5 178	2 734	5 161	2 441
Förutbetalda kostnader och upplupna intäkter	21	1 673	1 520	1 655	1 470
Summa kortfristiga fordringar		27 641	41 292	26 912	40 397
Kortfristiga placeringar					
Övriga kortfristiga placeringar	23,28	57 069	46 801	57 069	46 801
Summa kortfristiga placeringar		57 069	46 801	57 069	46 801
Kassa och bank	23	2 528	8 760	1 540	7 503
SUMMA TILLGÅNGAR		245 450	248 272	250 704	250 824

BALANSRÄKNING

EGET KAPITAL OCH SKULDER	Not	Koncernen		Moderbolaget	
		2022	2021	2022	2021
Eget kapital					
Bundet eget kapital					
Aktiekapital		500	500	500	500
Bundna reserver		58 103	56 795	100	100
Summa bundet eget kapital		58 603	57 295	600	600
Fritt eget kapital					
Balanserad vinst		98 545	91 669	103 055	95 031
Årets resultat		19 048	21 184	19 920	21 024
Summa fritt eget kapital		117 593	112 853	122 975	116 055
Summa eget kapital		176 195	170 148	123 575	116 655
Obeskattade reserver	12	0	0	74 452	72 104
Avsättningar	22				
Avsättningar för skatter		16 062	15 722	4	4
Övriga avsättningar		80	94	80	94
Summa avsättningar		16 142	15 816	84	98
Långfristiga skulder					
Skulder till kreditinstitut		11 761	18 497	11 761	18 497
Övriga skulder		1 200	1 200	1 200	1 200
Summa långfristiga skulder		12 961	19 697	12 961	19 697
Kortfristiga skulder					
Förskott från kunder		308	5 390	290	5 373
Leverantörsskulder		17 473	14 909	17 378	14 682
Skulder till koncernföretag		0	0	0	604
Skatteskulder		4 918	3 292	4 903	3 265
Övriga skulder		2 181	2 866	2 074	2 592
Upplupna kostnader och förutbetalda intäkter	24	15 271	16 154	14 987	15 754
Summa kortfristiga skulder		40 151	42 611	39 632	42 270
SUMMA SKULDER OCH EGET KAPITAL		245 450	248 272	250 704	250 824

2023061414745

RAPPORT ÖVER FÖRÄNDRINGAR EGET KAPITAL

2023061414746

Koncernen	Aktie- kapital	Bundna reserver	Fria reserver	Årets resultat	Totalt
Ingående balans 2021-01-01	0	0	0	0	0
Aktiekapital i moderbolaget	500				500
Förändring av eget kapitalandel i obeskattade reserver		56 795			56 795
Fria reserver vid koncernelimineringar			91 669		91 669
Årets resultat				21 184	21 184
Utgående balans 2021-12-31	500	56 795	91 669	21 184	170 148
Omföring resultat föregående år			21 184	-21 184	0
Förändring av eget kapitalandel i obeskattade reserver		1 308	-1 308		0
Lämnad utdelning			-13 000		-13 000
Årets resultat				19 048	19 048
Belopp vid årets utgång	500	58 103	98 545	19 048	176 196

Moderbolaget	Aktie- kapital	Bundna reserver	Fria reserver	Årets resultat	Totalt
Ingående balans 2021-01-01	500	100	86 170	11 861	98 631
Omföring resultat föregående år			11 861	-11 861	0
Lämnad utdelning			-3 000		-3 000
Årets resultat				21 024	21 024
Utgående balans 2021-12-31	500	100	95 031	21 024	116 655
Omföring resultat föregående år			21 024	-21 024	0
Lämnad utdelning			-13 000		-13 000
Årets resultat				19 920	19 920
Belopp vid årets utgång	500	100	103 055	19 920	123 575

KASSAFLÖDESANALYS

KASSAFLÖDESANALYS	Not	Koncernen		Moderbolaget	
		2022	2021	2022	2021
Kassaflöde från den löpande verksamheten					
Rörelseresultat		26 103	27 488	28 651	31 336
Justeringar för poster som ej ingår i kassaflödet:					
Avskrivningar	7	12 248	11 652	9 879	9 239
Förändringar räntefordran	10	91	78	171	122
Förändringar ränteskuld	11	-912	-60	-907	-60
Övrigt		-34	5	-34	75
Aktuell skatt		-5 787	-5 638	-5 539	-5 638
Kassaflöde från den löpande verksamheten före förändringar av rörelsekapitalet					
		31 709	33 525	32 221	35 074
Kassaflöde från förändringar i rörelsekapitalet					
Ökning/minskning av varulager		-14 908	-13 837	-15 307	-13 306
Ökning/minskning av fordringar		13 651	-14 866	13 485	-13 971
Ökning/minskning av kortfristiga skulder		-2 460	8 414	-2 638	8 074
Kassaflöde från den löpande verksamheten					
		27 992	13 236	27 761	15 871
Kassaflöde från investeringsverksamheten					
Förvärv av dotterbolag/goodwill		0	-3 708	0	-9 500
Förvärv av materiella anläggningstillgångar	16,17,18,19	-4 348	-2 651	-4 348	-2 651
Förvärv av immateriella anläggningstillgångar	15	0	-4 900	0	0
Förvärv av intressebolag	20	0	-6 000	0	-6 000
Försäljning av anläggningstillgångar		128	-39	128	-39
Kassaflöde från investeringsverksamheten					
		-4 220	-17 298	-4 220	-18 190
Kassaflöde från finansieringsverksamheten					
Nettoförändring checkräkning	23	-6 736	18 497	-6 736	18 497
Upptagna lån		0	1 200	0	1 200
Lämnade lån till koncernföretag		0	0	500	-3 000
Utbetald utdelning		-13 000	-3 000	-13 000	-3 000
Kassaflöde från finansieringsverksamheten					
		-19 736	16 697	-19 236	13 697
ÅRETS KASSAFLÖDE					
		4 036	12 635	4 305	11 378
Likvida medel inkl. kortfristiga placeringar vid årets ingång					
		55 561	42 926	54 304	42 926
Likvida medel inkl. kortfristiga placeringar vid årets utgång					
		59 597	55 561	58 609	54 304

Not 1. Redovisningsprinciper

Årsredovisningen har upprättats enligt årsredovisningslagen (1995:1554) och BFNAR 2012:1 Årsredovisning och koncernredovisning (K3).

Därutöver tillämpas BFNAR 2020:1 om vissa redovisningsfrågor med anledning av coronaviruset.

Koncernredovisning

Koncernredovisningen omfattar Skandia Elevator AB ("bolaget") med samtliga dotterföretag och intresseföretag i Sverige och utlandet. Med dotterföretag avses juridisk person där Skandia Elevator AB innehar eller förfogar över mer än hälften av rösterna eller äger andelar i den juridiska personen och har rätt att ensamt utöva ett betydande inflytande över denna på grund av avtal eller annan föreskrift. Med intresseföretag menas juridisk person som inte är dotterföretag, men där Skandia Elevator AB äger andelar och utövar ett betydande inflytande över den juridiska personens driftsmässiga och finansiella styrning, samt ägandet utgör ett led i en varaktig förbindelse mellan bolaget och den juridiska personen. Röstvärdet uppgår normalt till mellan 20 och 50%.

Koncernredovisningen upprättas enligt förvärvsmetoden. Detta innebär att förvärvade dotter-företags tillgångar och skulder redovisas till marknadsvärde enligt en upprättad förvärvsanalys. Överstiger anskaffningsvärdet för aktier i dotterföretag det beräknade marknadsvärdet av företagets nettotillgångar enligt förvärvsanalysen, utgörs skillnaden av koncernmässig goodwill, vilken skrivs av över uppskattad ekonomisk livslängd. Avskrivningstider överstigande 5 år har ej använts för goodwill som redovisas i föreliggande koncernbokslut. Endast resultat uppkomna efter förvärvstidpunkten ingår i koncernens egna kapital. Resultat från företag som förvärvats under året inkluderas i koncernens redovisning fr o m förvärvstidpunkten. Resultat från sålda bolag ingår t o m tidpunkten för avyttringen.

Intresseföretagen redovisas enligt kapitalandelsmetoden. Detta innebär att det bokförda värdet på aktier och andelar i intresseföretag i koncernredovisningen värderas till koncernens andel av intresseföretagets egna kapital. Härigenom ingår i koncernens resultat Skandia Elevator AB:s andel av intresseföretagets resultat. Andelen inkluderas i bundna reserver.

Minoritetsandel av nettovinst och eget kapital i delvis ägda dotterföretag redovisas separat vid beräkning av koncernens nettovinst och eget kapital.

Internvinster och mellanhavanden inom koncernen elimineras i koncernredovisningen.

Intäktsredovisning

Inkomsten redovisas till verkligt värde av vad företaget fått eller kommer att få. Det innebär att bolaget redovisar inkomsten till nominellt värde (fakturabelopp) om bolaget får ersättning i likvida medel direkt vid leveransen. Avdrag görs för lämnade rabatter. Vid försäljning av varor redovisas normalt inkomsten som intäkt när de väsentliga förmåner och risker som är förknippade med ägandet av varan har överförts från bolaget till köparen. Ersättning i form av ränta, royalty eller utdelning redovisas som intäkt när det är sannolikt att bolaget kommer att få de ekonomiska fördelar som är förknippade med transaktionen och när inkomsten kan beräknas på ett tillförlitligt sätt.

Övriga rörelseintäkter

I beloppet ingår intäktsförda bidrag där bolaget uppfyllt alla villkoren för att erhålla bidraget och inget krav på framtida prestationer finns.

Finansiella instrument

Finansiella instrument redovisas i enlighet med reglerna i K3 kapitel 11, vilket innebär att värdering sker utifrån anskaffningsvärde.

Finansiella instrument som redovisas i balansräkningen inkluderar värdepapper, kundfordringar och övriga fordringar, kortfristiga placeringar, leverantörsskulder, låneskulder och derivatinstrument. Instrumenten redovisas i balansräkningen när Skandia Elevator blir part i instrumentets avtalsmässiga villkor.

Skandia Elevator AB
556546-3816

Finansiella tillgångar tas bort från balansräkningen när rätten att erhålla kassaflöden från instrumentet har löpt ut eller överförs och koncernen har överfört i stort sett alla risker och förmåner som är förknippade med äganderätten.

Finansiella skulder tas bort från balansräkningen när förpliktelserna har reglerats eller på annat sätt upphört.

Kortfristiga placeringar

Värdepapper som är anskaffade med avsikt att innehas kortsiktigt redovisas inledningsvis till anskaffningsvärde och i efterföljande värderingar i enlighet med lägsta värdets princip till det lägsta av anskaffningsvärde och marknadsvärde. För fondinnehaven tillämpas värderingsprincipen på portföljen som helhet. I posten kortfristiga placeringar ingår aktier som innehas för att placera likviditetsöverskott på kort sikt.

Leasing

Bolaget och koncernen har ingått ett antal operationella och finansiella leasingavtal. Företaget redovisar samtliga leasingavtal, såväl finansiella som operationella, som operationella leasingavtal. Operationella leasingavtal redovisas som en kostnad linjärt över leasingperioden.

Ersättningar och pensioner

Ersättningar till anställda avser alla typer av ersättningar som företaget lämnar till de anställda. Företagets ersättningar innefattar bland annat löner, betald semester, betald frånvaro, bonus, gratifikationer och ersättningar efter avslutad anställning (pensioner). Redovisning sker i takt med intjänandet. Ersättningar till anställda efter avslutad anställning avser avgiftsbestämda eller förmånsbestämda pensionsplaner. Som avgiftsbestämda planer klassificeras planer där fastställda avgifter betalas och det inte finns förpliktelser, vare sig legala eller informella, att betala något ytterligare, utöver dessa avgifter. Övriga planer klassificeras som förmånsbestämda pensionsplaner. Företaget har inga övriga långfristiga ersättningar till anställda.

Företaget har förmånsbestämda pensionsplaner som finansieras via Alecta, vilka redovisas som avgiftsbestämda planer då det inte finns tillräcklig information för att redovisa planen som förmånsbestämd. Utgifter för avgiftsbestämda planer redovisas som en kostnad under den period de anställda utför de tjänster som ligger till grund för förpliktelsen.

Skatter

Koncernens totala skatt utgörs av aktuell skatt och uppskjuten skatt. Skatter redovisas i resultaträkningen, utom då underliggande transaktion redovisas direkt mot eget kapital varvid tillhörande skatteeffekt redovisas i eget kapital.

Aktuell skatt

Aktuell skatt avser inkomstskatt för innevarande räkenskapsår samt den del av tidigare räkenskapsårs inkomstskatt som ännu inte redovisats. Aktuell skatt beräknas utifrån den skattesats som gäller per balansdagen.

Uppskjuten skatt

Uppskjuten skatt är inkomstskatt som avser framtida räkenskapsår till följd av tidigare händelser. Redovisning sker enligt balansräkningsmetoden. Enligt denna redovisas uppskjutna skatteskulder och uppskjutna skattefordringar på temporära skillnader som uppstår mellan bokförda respektive skattemässiga värden för tillgångar och skulder samt för övriga skattemässiga avdrag eller underskott.

Uppskjutna skattefordringar netto redovisas mot uppskjutna skatteskulder endast om de kan betalas med ett nettobelopp. Uppskjuten skatt beräknas utifrån gällande skattesats på balansdagen. Effekter av förändringar i gällande skattesatser resultatförs i den period förändringen lagstadsats. Uppskjutna skattefordringar reduceras till den del det inte är sannolikt att den underliggande skattefordran kommer att kunna realiseras inom en överskådlig framtid. Uppskjuten skattefordran redovisas som finansiell anläggningstillgång och uppskjuten skatteskuld som avsättning.

I koncernens balansräkning redovisas de enskilda bolagens obeskattade reserver uppdelade på eget kapital och latent skatteskuld. I resultaträkningen redovisas som latent skatt den skatt som är hänförlig till årets förändring av obeskattade reserver. Uppskjutna skattefordringar redovisas i den mån de kan mötas av återföringar av temporära skillnader som ger upphov till uppskjutna skatteskulder, eller eljest med största sannolikhet beräknas utnyttjas inom en överskådlig framtid.

Anläggningstillgångar

Materiella och immateriella anläggningstillgångar redovisas till anskaffningsvärde med avdrag för ackumulerade avskrivningar och eventuella nedskrivningar. Materiella anläggningstillgångar har delats upp på betydande komponenter när komponenterna har väsentligt olika nyttjandeperioder. Avskrivningsbart belopp utgörs av anskaffningsvärdet minskat med ett beräknat restvärde om detta är väsentligt. Avskrivning sker linjärt över den förväntade nyttjandeperioden.

Följande avskrivningstider tillämpas:

<i>Immateriella anläggningstillgångar</i>	5 år
<i>Materiella anläggningstillgångar</i>	
Byggnader	15-40 år
Maskiner och andra tekniska anläggning	8-20 år
Inventarier, verktyg och installationer	3-5 år

Skattemässiga avskrivningar utöver avskrivningar enligt plan betraktas som överavskrivningar vilka utgör en obeskattad reserv.

Internt upparbetade immateriella anläggningstillgångar

Företaget tillämpar den s.k. "kostnadsföringsmodellen" avseende internt upparbetade immateriella anläggningstillgångar. Metoden innebär att samtliga interna utgifter för framtagande av en immateriell anläggningstillgång kostnadsförs direkt när de uppkommer.

Varulager

Varulagret har värderats till 97% av det samlade anskaffningsvärdet vilket understiger dess nettoförsäljningsvärde på balansdagen. Med nettoförsäljningsvärde avses varornas beräknade försäljningspris minskat med försäljningskostnader. Den valda metoden innebär att eventuell inkurans i varulagret har

Utländska valutor

Fordringar och skulder i utländsk valuta

Fordringar och skulder i utländsk valuta värderas till kurser enligt ingångna terminskontrakt. Vinster och förluster på fordringar och skulder av rörelsekaraktär nettoredovisas i nettoomsättningen / sålda varors kostnad. Resultatpåverkan avseende valutasäkringar kommer att redovisas i takt med att de realiseras under respektive år. Säkringsredovisning tillämpas enligt BFNAR 2012:1 kapitel 11. Se även avsnitt valutarisk i förvaltningsberättelsen.

Förskott från kunder upptas till de kurser som rådde när respektive förskott erhöles, eftersom återbetalningsskyldighet inte förutses inträffa.

Fordringar, skulder och avsättningar

Om inget annat anges ovan värderas kortfristiga fordringar till det lägsta av dess anskaffningsvärde och det belopp varmed de beräknas bli reglerade. Långfristiga fordringar och långfristiga skulder värderas efter det första värderingstillfället till upplupet anskaffningsvärde. Övriga skulder och avsättningar värderas till de belopp varmed de beräknas bli reglerade. Övriga tillgångar redovisas till anskaffningsvärde om inget annat anges ovan.

Nyckeltalsdefinitioner

Avkastning på totalt kapital

Rörelseresultat plus finansiella intäkter i procent av genomsnittlig balansomslutning.

Soliditet

Justerat eget kapital i procent av balansomslutning.

Not 2. Nettoomsättningens fördelning

	Koncernen		Moderbolaget	
	2022	2021	2022	2021
Sverige	71 352	81 721	70 012	78 837
Övriga marknader	209 906	187 809	208 111	185 648
	281 258	269 530	278 123	264 485

Not 3. Inköp och försäljning mellan koncernföretag

För moderföretaget avser 0,4 (0,3) procent av årets inköp och 0,4 (0) procent av årets försäljning egna dotterföretag.

Not 4. Arvode och kostnadsersättning till revisorer

	Koncernen		Moderbolaget	
	2022	2021	2022	2021
Ernst & Young AB				
Revisionsuppdrag	401	303	310	277
Annan revisionsverksamhet	14	0	14	0
Skatterådgivning	59	21	35	17
Övriga tjänster	116	52	74	37
Summa	590	376	433	331

Med revisionsuppdrag avses granskning av årsredovisning och bokföring samt styrelsens och verkställande direktörens förvaltning, övriga arbetsuppgifter som det ankommer på bolagets revisor att utföra samt rådgivning eller annat biträde som föranleds av iakttagelser vid sådan granskning eller genomförande av sådana övriga arbetsuppgifter. Allt annat är andra uppdrag.

Not 5. Operationella leasingavtal

	Koncernen		Moderbolaget	
	2022	2021	2022	2021
Kostnadsförda leasingavgifter avseende operationella leasingavtal	1 414	884	1 352	819
Framtida minimileaseavgifter avseende ej uppsägningsbara operationella leasingavtal:				
Ska betalas inom 1 år	1 135	954	1 073	835
Ska betalas inom 1-5 år	2 197	1 577	2 166	1 404
Ska betalas senare än 5 år	0	0	0	0

Ingångna avtal avser billeasing och hyra lagerlokal.

Not 6. Anställda och personalkostnader

<i>Medelantalet anställda</i>	Koncernen		Moderbolaget	
	2022	2021	2022	2021
Män	84	85	81	81
Kvinnor	27	26	27	26
Totalt	111	111	108	107

<i>Löner och andra ersättningar</i>	Koncernen		Moderbolaget	
	2022	2021	2022	2021
Styrelse och verkställande direktör	2 660	3 278	2 660	2 723
Övriga anställda	52 329	52 250	50 877	50 689
Totalt	54 989	55 528	53 537	53 412

<i>Pensions- och övriga sociala kostnader</i>	Koncernen		Moderbolaget	
	2022	2021	2022	2021
Pensionskostnader för styrelse och verkställande direktör	320	331	320	331
Pensionskostnader för övriga anställda	6 534	5 565	6 234	5 502
Övriga sociala kostnader enligt lag och avtal	17 055	17 147	16 483	16 471
Totalt	23 909	23 043	23 037	22 304

Ersättning till styrelse och verkställande direktör inkluderar nuvarande och tidigare styrelseledamöter och deras suppleanter samt nuvarande och tidigare verkställande och vice verkställande direktör. Uppgifter avseende tantiem lämnas endast avseende denna krets. Med tantiem likställs därmed jämställd ersättning.

<i>Könsfördelning bland ledande befattningshavare</i>	Koncernen		Moderbolaget	
	2022	2021	2022	2021
Andel kvinnor i styrelsen	0%	0%	0%	0%
Andel män i styrelsen	100%	100%	100%	100%
Andel kvinnor bland övriga ledande befattningshavare	11%	13%	11%	13%
Andel män bland övriga ledande befattningshavare	89%	87%	89%	87%

Not 7. Av- och nedskrivningarnas fördelning per funktion

	Koncernen		Moderbolaget	
	2022	2021	2022	2021
Kostnad sålda varor	9 005	8 433	8 891	8 315
Försäljningskostnader	2 606	2 605	593	554
Administrationskostnader	637	614	395	370
Totalt	12 248	11 652	9 879	9 239

Not 8. Resultat från andelar i koncernföretag

	Koncernen		Moderbolaget	
	2022	2021	2022	2021
Utdelning	-	-	0	0
Summa	0	0	0	0

Not 9. Resultat från andelar i intresseföretag

	Koncernen		Moderbolaget	
	2022	2021	2022	2021
Andel i intresseföretags resultat	-684	-700	-	-
Summa	-684	-700	0	0

Not 10. Övriga ränteintäkter och liknande resultatposter

	Koncernen		Moderbolaget	
	2022	2021	2022	2021
Övriga ränteintäkter	91	78	171	122
Summa	91	78	171	122
Varav avseende koncernföretag			87	44

Not 11. Räntekostnader och liknande resultatposter

	Koncernen		Moderbolaget	
	2022	2021	2022	2021
Räntekostnader från övriga	-912	-60	-907	-60
Summa	-912	-60	-907	-60

Not 12. Bokslutsdispositioner och obeskattade reserver

	Koncernen		Moderbolaget	
	2022	2021	2022	2021
Bokslutsdispositioner				
Återföring från periodiseringsfond	-	-	5 430	4 360
Avsättning till periodiseringsfond	-	-	-9 110	-9 100
Skillnad mellan bokförd avskrivning och avskrivning enligt plan			1 332	-195
Summa	-	-	-2 348	-4 935
Obeskattade reserver				
Periodiseringsfonder	-	-	43 410	39 730
Akkumulerade övervskrivningar	-	-	31 042	32 374
Summa obeskattade reserver	0	0	74 452	72 104

Den uppskjutna skatteskulden i obeskattade reserver uppgår till 15 337 tkr (14 853 tkr) beaktat skattesats 20,6%.

Not 13. Disposition av vinst eller förlust

	Moderbolaget	
	2022	2021
Balanserat resultat	103 055	95 031
Årets resultat	19 920	21 024
Totalt	122 975	116 055
Disponeras så att:		
till aktieägare utdelas	13 000	3 000
i ny räkning överföres	109 975	113 055
Totalt	122 975	116 055

Not 14. Skatter

	Koncernen		Moderbolaget	
	2022	2021	2022	2021
Skatt på årets resultat				
Inkomstskatt	5 787	5 638	5 539	5 638
Uppskjuten skatt på temporär skillnad	-36	-343	108	-199
Uppskjuten skatt avseende obeskattade reserver	484	1 017	0	0
Summa skatt på årets resultat	6 235	6 312	5 647	5 439
Avstämning av effektiv skattesats				
Redovisat resultat före skatt	25 283	27 496	25 567	26 463
Skatt på redovisat resultat enligt gällande skattesats (20,6%)	5 208	5 664	5 267	5 451
Skatteeffekt av:				
Övriga ej avdragsgilla kostnader	877	468	334	96
Schablonintäkt periodiseringsfonder	41	36	41	36
Skattereduktion för inventarier anskaffade 2021	-103	0	-103	0
Uppskjuten skatt	-36	0	108	
Justering skatt tidigare år m.m.	248	144	0	-145
Redovisad skatt	6 235	6 312	5 647	5 439
Effektiv skattesats	24,7%	23,0%	22,1%	20,6%

Not 15. Immateriella anläggningstillgångar

	Koncernen		Moderbolaget	
	2022	2021	2022	2021
Koncessioner, patent, licenser, varumärken samt liknande rättigheter				
Ingående anskaffningsvärden	8 799	8 799	1 799	1 799
Årets anskaffningar	0	0	0	0
Utgående ackumulerade anskaffningsvärden	8 799	8 799	1 799	1 799
Ingående avskrivningar	-4 078	-3 232	-1 277	-1 132
Årets avskrivningar	-846	-846	-146	-146
Utgående ackumulerade avskrivningar	-4 924	-4 078	-1 423	-1 278
Utgående redovisat värde	3 875	4 721	376	521

Not 15. Immateriella anläggningstillgångar, forts.

<i>Goodwill</i>	Koncernen		Moderbolaget	
	2022	2021	2022	2021
Ingående anskaffningsvärden	4 635	0	-	-
Årets anskaffningar	0	4 635	-	-
Utgående ackumulerade anskaffningsvärden	4 635	4 635	-	-
Ingående avskrivningar	-927	0	-	-
Årets avskrivningar	-927	-927	-	-
Utgående ackumulerade avskrivningar	-1 854	-927	-	-
Utgående redovisat värde	2 781	3 708	-	-

Not 16. Byggnader och mark

	Koncernen		Moderbolaget	
	2022	2021	2022	2021
Ingående anskaffningsvärden	72 877	72 877	72 877	72 877
Årets anskaffningar	0	0	0	0
Utgående ackumulerade anskaffningsvärden	72 877	72 877	72 877	72 877
Ingående avskrivningar	-36 991	-34 213	-36 991	-34 213
Årets avskrivningar	-2 711	-2 778	-2 711	-2 778
Utgående ackumulerade avskrivningar	-39 702	-36 991	-39 702	-36 991
Ingående uppskrivningar	20	20	20	20
Utgående ackumulerade uppskrivningar	20	20	20	20
Utgående redovisat värde	33 195	35 906	33 195	35 906

Not 17. Maskiner och andra tekniska anläggningar

	Koncernen		Moderbolaget	
	2022	2021	2022	2021
Ingående anskaffningsvärden	109 839	108 201	109 409	107 771
Årets anskaffningar	652	1 957	652	1 957
Försäljningar/utrangeringar	-507	-319	-507	-319
Utgående ackumulerade anskaffningsvärden	109 984	109 839	109 554	109 409
Ingående avskrivningar	-64 296	-59 033	-63 923	-58 746
Försäljningar/utrangeringar	397	282	397	282
Årets avskrivningar	-6 116	-5 545	-6 059	-5 459
Utgående ackumulerade avskrivningar	-70 015	-64 296	-69 585	-63 923
Utgående redovisat värde	39 969	45 543	39 969	45 486

Not 18. Pågående nyanläggningar och förskott avseende materiella anläggningstillgångar

	Koncernen		Moderbolaget	
	2022	2021	2022	2021
Ingående anskaffningsvärden	4	0	4	0
Årets anskaffningar	1 891	4	1 891	4
Utgående redovisat värde	1 895	4	1 895	4

Not 19. Inventarier, verktyg och installationer

	Koncernen		Moderbolaget	
	2022	2021	2022	2021
Ingående anskaffningsvärden	10 995	10 525	10 995	10 525
Årets anskaffningar	1 805	690	1 805	690
Försäljningar/utrangeringar	-1 458	-220	-1 458	-220
Utgående ackumulerade anskaffningsvärden	11 342	10 995	11 342	10 995
Ingående avskrivningar	-9 020	-8 384	-9 020	-8 384
Försäljningar/utrangeringar	1 453	220	1 453	220
Årets avskrivningar	-961	-856	-961	-856
Utgående ackumulerade avskrivningar	-8 527	-9 020	-8 527	-9 020
Utgående redovisat värde	2 815	1 975	2 815	1 975

Not 20. Finansiella anläggningstillgångar

	Koncernen		Moderbolaget	
	2022	2021	2022	2021
Ingående anskaffningsvärden	6 343	144	18 843	144
Inköp	0	6 199	0	18 699
Amortering fordran koncernföretag			-500	0
Förändring skattefordran	-108	0	-108	0
Utgående ackumulerade anskaffningsvärden	6 235	6 343	18 235	18 843
Ingående avskrivningar	-700	0	0	0
Årets avskrivningar (anskaffningsvärde)	-684	-700	0	0
Utgående ackumulerade avskrivningar (anskaffningsvärde)	-1 384	-700	0	0
Utgående redovisat värde	4 851	5 643	18 235	18 843

Not 21. Förutbetalda kostnader och upplupna intäkter

	Koncernen		Moderbolaget	
	2022	2021	2022	2021
Upplupna intäkter	0	9	0	9
Upplupen koldioxidskatt	29	28	29	28
Övriga förutbetalda kostnader	1 644	1 483	1 626	1 433
Totalt	1 673	1 520	1 655	1 470

Not 22. Avsättningar

	Koncernen		Moderbolaget	
	2022	2021	2022	2021
<i>Uppskjuten skatteskuld</i>				
Belopp vid årets ingång	15 722	4	4	4
Årets avsättningar	340	15 718	0	0
Totalt	16 062	15 722	4	4
<i>Garantireserv</i>				
Belopp vid årets ingång	94	96	94	96
Årets avsättningar	0	-2	0	-2
Under året återförda belopp	-14	0	-14	0
Totalt	80	94	80	94

Not 23. Likvida medel och checkräkningskredit

	Koncernen		Moderbolaget	
	2022	2021	2022	2021
<i>Checkräkningskredit</i>				
Beviljad kredit	24 000	24 000	24 000	24 000
Utnyttjad kredit	11 761	18 497	11 761	18 497
<i>Likvida medel</i>				
Kassamedel	1	1	1	1
Disponibla tillgodohavanden	2 528	8 759	1 540	7 502
Kortfristiga placeringar	57 069	46 801	57 069	46 801
Totalt	59 598	55 561	58 610	54 304

Not 24. Upplupna kostnader och förutbetalda intäkter

	Koncernen		Moderbolaget	
	2022	2021	2022	2021
Upplupna löner	2 907	4 241	2 907	4 241
Upplupna semesterlöner	4 896	4 525	4 793	4 302
Upplupna sociala avgifter	5 949	5 098	5 801	4 941
Övriga upplupna kostnader	1 519	2 290	1 486	2 270
Totalt	15 271	16 154	14 987	15 754

Not 25. Aktier och andelar i dotterföretag

Namn, organisationsnummer och säte	Kapital- andel	Rösträtts- andel	Bokfört värde	
			2022	2021
Liros Electronics i Malmö AB, 559035-7884, Vara	100%	100%	9 500	9 500
Ingående anskaffningsvärde 2022			9 500	
Anskaffat under året			0	
Bokfört värde			9 500	

Not 26. Aktier och andelar i intresseföretag

Namn, organisationsnummer och säte	Eget kapital per 2022-12-31	Varav årets resultat	Kapitalandel	Rösträttsandel	Bokfört värde
Automations Teknik i Lidköping AB, 556925-9731, Lidköping	4 152	-49	40%	40%	6 000
					6 000
Ingående anskaffningsvärde 2022					6 000
Anskaffat under året					0
Bokfört värde					6 000

Not 27. Eventualförpliktelser

	Koncernen		Moderbolaget	
	2022	2021	2022	2021
Säkerheter ställda för egna skulder till kreditinstitut:				
Företagsinteckningar	22 700	22 700	22 700	22 700
Fastighetsinteckningar	5 000	5 000	5 000	5 000
Totalt	27 700	27 700	27 700	27 700
Eventualförpliktelser				
Garanti Tullverket	104	104	104	104
Garanti Nord Drivsystem AB	3 000	3 000	3 000	3 000
Totalt	3 104	3 104	3 104	3 104
Summa eventualförpliktelser	30 804	30 804	30 804	30 804

Eventualförpliktelse till Tullverket avser säkerhet för rätten att inneha kreditillstånd.

Eventualförpliktelse till Nord Drivsystem AB avser säkerhet för kredit av inköp av material.

Risken att dessa eventualförpliktelser behöver utnyttjas anses i dag som mycket ringa.

Not 28. Kortfristiga placeringar

	Koncernen		Moderbolaget	
	2022	2021	2022	2021
Bokfört värde	57 069	46 802	57 069	46 801
Marknadsvärde	58 509	56 526	58 509	56 526

Not 29. Antal aktier

	2022-12-31	2021-12-31	2022-12-31	2021-12-31
	Kvotvärde	Kvotvärde	Antal	Antal
A-aktier	100	100	500	500
B-aktier	100	100	4 500	4 500
			5 000	5 000

Not 30. Väsentliga händelser efter bokslutsdagen


Kriget i Ukraina har hittills haft viss påverkan på bolaget. Historiskt har försäljningen till regionen i genomsnitt uppgått till ca 3-5% av omsättningen per år. Stigande energipriser påverkar Skandia Elevators produktionskostnader negativt. I förlängningen kan, bland annat, höga energikostnader och högre räntor påverka slutkundens vilja och förmåga att investera. Priserna på insatsvaror och frakter har den senaste tiden stabiliserats, en utveckling som följs noga av företagsledningen.

Vara den 4 april 2023



Lars Wilsby
Styrelseordförande

Vara den 4 april 2023




Jonas Larsson
Verkställande direktör, styrelseledamot

Vara den 4 april 2023




Joakim Larsson
Styrelseledamot

Vara den 4 april 2023



Ola Sjölin
Styrelseledamot


Vara den 4 april 2023



Johnny Frisell
Styrelseledamot

Vår revisionsberättelse har lämnats den 4 april 2023

ERNST & YOUNG AB



Damir Matésa
Auktoriserad revisor



Building a better
working world

2023061414760

Revisionsberättelse

Till bolagsstämman i Skandia Elevator AB, org.nr 556546-3816

Rapport om årsredovisningen och koncernredovisningen

Uttalanden

Vi har utfört en revision av årsredovisningen och koncernredovisningen för Skandia Elevator AB för räkenskapsåret 2022.

Enligt vår uppfattning har årsredovisningen och koncernredovisningen upprättats i enlighet med årsredovisningslagen och ger en i alla väsentliga avseenden rättvisande bild av moderbolagets och koncernens finansiella ställning per den 31 december 2022 och av dessas finansiella resultat och kassaflöden för året enligt årsredovisningslagen. Förvaltningsberättelsen är förenlig med årsredovisningens och koncernredovisningens övriga delar.

Vi tillstyrker därför att bolagsstämman fastställer resultaträkningen och balansräkningen för moderbolaget och koncernen.

Grund för uttalanden

Vi har utfört revisionen enligt International Standards on Auditing (ISA) och god revisionssed i Sverige. Vårt ansvar enligt dessa standarder beskrivs närmare i avsnittet *Revisorns ansvar*. Vi är oberoende i förhållande till moderbolaget och koncernen enligt god revisorssed i Sverige och har i övrigt fullgjort vårt yrkesetiska ansvar enligt dessa krav.

Vi anser att de revisionsbevis vi har inhämtat är tillräckliga och ändamålsenliga som grund för våra uttalanden.

Styrelsens och verkställande direktörens ansvar

Det är styrelsen och verkställande direktören som har ansvaret för att årsredovisningen och koncernredovisningen upprättas och att de ger en rättvisande bild enligt årsredovisningslagen. Styrelsen och verkställande direktören ansvarar även för den interna kontroll som de bedömer är nödvändig för att upprätta en årsredovisning och koncernredovisning som inte innehåller några väsentliga felaktigheter, vare sig dessa beror på oegentligheter eller misstag.

Vid upprättandet av årsredovisningen och koncernredovisningen ansvarar styrelsen och verkställande direktören för bedömningen av bolagets och koncernens förmåga att fortsätta verksamheten. De upplyser, när så är tillämpligt, om förhållanden som kan påverka förmågan att fortsätta verksamheten och att använda antagandet om fortsatt drift. Antagandet om fortsatt drift tillämpas dock inte om styrelsen och verkställande direktören avser att likvidera bolaget, upphöra med verksamheten eller inte har något realistiskt alternativ till att göra något av detta.

Revisorns ansvar

Våra mål är att uppnå en rimlig grad av säkerhet om att årsredovisningen och koncernredovisningen som helhet inte innehåller några väsentliga felaktigheter, vare sig dessa beror på oegentligheter eller misstag, och att lämna en revisionsberättelse som innehåller våra uttalanden. Rimlig säkerhet är en hög grad av säkerhet, men är ingen garanti för att en revision som utförs enligt ISA och god revisionssed i Sverige alltid kommer att upptäcka en väsentlig felaktighet om en sådan finns. Felaktigheter kan uppstå på grund av oegentligheter eller misstag och anses vara väsentliga om de enskilt eller tillsammans rimligen kan förväntas påverka de ekonomiska beslut som användare fattar med grund i årsredovisningen och koncernredovisningen.

Som del av en revision enligt ISA använder vi professionellt omdöme och har en professionellt skeptisk inställning under hela revisionen. Dessutom:

- identifierar och bedömer vi riskerna för väsentliga felaktigheter i årsredovisningen och koncernredovisningen, vare sig dessa beror på oegentligheter eller misstag, utformar och utför granskningsåtgärder bland annat utifrån dessa risker och inhämtar revisionsbevis som är tillräckliga och ändamålsenliga för att utgöra en grund för våra uttalanden. Risken för att inte upptäcka en väsentlig felaktighet till följd av oegentligheter är högre än för en väsentlig felaktighet som beror på misstag, eftersom oegentligheter kan innefatta agerande i maskopi, förfalskning, avsiktliga utelämnanden, felaktig information eller åsidosättande av intern kontroll.
- skaffar vi oss en förståelse av den del av bolagets interna kontroll som har betydelse för vår revision för att utforma granskningsåtgärder som är lämpliga med hänsyn till omständigheterna, men inte för att uttala oss om effektiviteten i den interna kontrollen.
- utvärderar vi lämpligheten i de redovisningsprinciper som används och rimligheten i styrelsens och verkställande direktörens uppskattningar i redovisningen och tillhörande upplysningar.
- drar vi en slutsats om lämpligheten i att styrelsen och verkställande direktören använder antagandet om fortsatt drift vid upprättandet av årsredovisningen och koncernredovisningen. Vi drar också en slutsats, med grund i de inhämtade revisionsbevisen, om det finns någon väsentlig osäkerhetsfaktor som avser sådana händelser eller förhållanden som kan leda till betydande tvivel om bolagets och koncernens förmåga att fortsätta verksamheten. Om vi drar slutsatsen att det finns en väsentlig osäkerhetsfaktor, måste vi i revisionsberättelsen fästa uppmärksamheten på upplysningarna i årsredovisningen och koncernredovisningen om den väsentliga osäkerhetsfaktorn eller, om sådana upplysningar är otillräckliga, modifiera uttalandet om årsredovisningen och koncernredovisningen. Våra slutsatser baseras på de revisionsbevis som inhämtas fram till datumet för revisionsberättelsen. Dock kan framtida händelser eller förhållanden göra att ett bolag och en koncern inte längre kan fortsätta verksamheten.
- utvärderar vi den övergripande presentationen, strukturen och innehållet i årsredovisningen och koncernredovisningen, däribland upplysningarna, och om årsredovisningen och koncernredovisningen återger de underliggande transaktionerna och händelserna på ett sätt som ger en rättvisande bild.
- inhämtar vi tillräckliga och ändamålsenliga revisionsbevis avseende den finansiella informationen för enheterna eller affärsaktiviteterna inom koncernen för att göra ett uttalande avseende koncernredovisningen. Vi ansvarar för styrning, övervakning och utförande av koncernrevisionen. Vi är ensamt ansvariga för våra uttalanden.

Vi måste informera styrelsen om bland annat revisionens planerade omfattning och inriktning samt tidpunkten för den. Vi måste också informera om betydelsefulla iakttagelser under revisionen, däribland de eventuella betydande brister i den interna kontrollen som vi identifierat.



Building a better
working world

2023061414761

Rapport om andra krav enligt lagar och andra författningar

Uttalanden

Utöver vår revision av årsredovisningen och koncernredovisningen har vi även utfört en revision av styrelsens och verkställande direktörens förvaltning av Skandia Elevator AB för räkenskapsåret 2022 samt av förslaget till dispositioner beträffande bolagets vinst eller förlust.

Vi tillstyrker att bolagsstämman disponerar vinsten enligt förslaget i förvaltningsberättelsen och beviljar styrelsens ledamöter och verkställande direktören ansvarsfrihet för räkenskapsåret.

Grund för uttalanden

Vi har utfört revisionen enligt god revisionsssed i Sverige. Vårt ansvar enligt denna beskrivs närmare i avsnittet *Revisorns ansvar*. Vi är oberoende i förhållande till moderbolaget och koncernen enligt god revisorssed i Sverige och har i övrigt fullgjort vårt yrkesetiska ansvar enligt dessa krav.

Vi anser att de revisionsbevis vi har inhämtat är tillräckliga och ändamålsenliga som grund för våra uttalanden.

Styrelsens och verkställande direktörens ansvar

Det är styrelsen som har ansvaret för förslaget till dispositioner beträffande bolagets vinst eller förlust. Vid förslag till utdelning innefattar detta bland annat en bedömning av om utdelningen är försvarlig med hänsyn till de krav som bolagets och koncernens verksamhetsart, omfattning och risker ställer på storleken av moderbolagets och koncernens egna kapital, konsolideringsbehov, likviditet och ställning i övrigt.

Styrelsen ansvarar för bolagets organisation och förvaltningen av bolagets angelägenheter. Detta innefattar bland annat att fortlöpande bedöma bolagets och koncernens ekonomiska situation och att tillse att bolagets organisation är utformad så att bokföringen, medelsförvaltningen och bolagets ekonomiska angelägenheter i övrigt kontrolleras på ett betryggande sätt. Verkställande direktören ska sköta den löpande förvaltningen enligt styrelsens riktlinjer och anvisningar och bland annat vidta de åtgärder som är nödvändiga för att bolagets bokföring ska fullgöras i överensstämmelse med lag och för att medelsförvaltningen ska skötas på ett betryggande sätt.

Revisorns ansvar

Vårt mål beträffande revisionen av förvaltningen, och därmed vårt uttalande om ansvarsfrihet, är att inhämta revisionsbevis för att med en rimlig grad av säkerhet kunna bedöma om någon styrelseledamot eller verkställande direktören i något väsentligt avseende:

- företagit någon åtgärd eller gjort sig skyldig till någon försummelse som kan föranleda ersättningsskyldighet mot bolaget, eller
- på något annat sätt handlat i strid med aktiebolagslagen, årsredovisningslagen eller bolagsordningen.

Vårt mål beträffande revisionen av förslaget till dispositioner av bolagets vinst eller förlust, och därmed vårt uttalande om detta, är att med rimlig grad av säkerhet bedöma om förslaget är förenligt med aktiebolagslagen.

Rimlig säkerhet är en hög grad av säkerhet, men ingen garanti för att en revision som utförs enligt god revisionsssed i Sverige alltid kommer att upptäcka åtgärder eller försummelser som kan föranleda ersättningsskyldighet mot bolaget, eller att ett förslag till dispositioner av bolagets vinst eller förlust inte är förenligt med aktiebolagslagen.

Som en del av en revision enligt god revisionsssed i Sverige använder vi professionellt omdöme och har en professionellt skeptisk inställning under hela revisionen. Granskningen av förvaltningen och förslaget till dispositioner av bolagets vinst eller förlust grundar sig främst på revisionen av räkenskaperna. Vilka tillkommande granskningsåtgärder som utförs baseras på vår professionella bedömning med utgångspunkt i risk och väsentlighet. Det innebär att vi fokuserar granskningen på sådana åtgärder, områden och förhållanden som är väsentliga för verksamheten och där avsteg och överträdelser skulle ha särskild betydelse för bolagets situation. Vi går igenom och prövar fattade beslut, beslutsunderlag, vidtagna åtgärder och andra förhållanden som är relevanta för vårt uttalande om ansvarsfrihet. Som underlag för vårt uttalande om styrelsens förslag till dispositioner beträffande bolagets vinst eller förlust har vi granskat styrelsens motiverade yttrande samt ett urval av underlagen för detta för att kunna bedöma om förslaget är förenligt med aktiebolagslagen.

Skövde den 4 april 2023

Ernst & Young AB

Damir Matésa
Auktoriserad revisor