

Årsredovisning och koncernredovisning Kallskär 2 AB

Org.nr 559180-1989

Räkenskapsår 2022-01-01 - 2022-12-31


Fastställelseintyg

Undertecknad styrelseledamot intygar att resultaträkningen och balansräkningen i årsredovisningen för moderbolaget samt koncernresultaträkningen och koncernbalansräkningen har fastställts på årsstämman den 30/6-2023.....
Årsstämman beslöt att godkänna styrelsens förslag till resultatdisposition.

Jag intygar också att innehållet i årsredovisningen och revisionsberättelsen stämmer överens med originalen.

Stockholm den 30/6-2023.....

Harald Mix



Årsredovisning och koncernredovisning

för räkenskapsåret 2022-01-01 - 2022-12-31

Styrelsen för Kallskär 2 AB avger härmed följande
årsredovisning och koncernredovisning.

Innehåll	Sida
Förvaltningsberättelse	2
Koncernen	
Resultaträkning	4
Balansräkning	5
Rapport över förändringar i eget kapital	7
Kassaflödesanalys	8
Moderföretaget	
Resultaträkning	9
Balansräkning	10
Rapport över förändringar i eget kapital	12
Tilläggsupplysningar	
Redovisningsprinciper m.m.	13
Noter	13

Styrelsens säte: Stockholm

Företagets redovisningsvaluta: Svenska kronor (SEK).

Alla belopp redovisas, om inte annat anges, i kronor (kr).



Förvaltningsberättelse

Information om verksamheten

Företagets verksamhet är att förvalta fast och lös egendom samt bedriva därmed förenlig verksamhet.

Företagets säte är i Stockholm. Kallskär 2 AB äger 70% av Eterna Invest AB.

Eterna Invest AB äger i sin tur bestämmande inflytande i Scienta Scientific Holding AB, Progrits AB och Z Co Invest AB samt upprättar koncernredovisning för dem samt de underliggande företagen. Koncernen har under året haft 428 personer (fg år 383 personer) anställda.

Väsentliga händelser under räkenskapsåret

I Kallskär 2 AB har det inte skett några väsentliga händelser under räkenskapsåret.

Under året har Eterna Invest AB genomfört en nyemission om 13 MSEK, bolaget deltog med 10 MSEK.

Eterna Invest AB har förvärvat ytterligare andelar i Progrits AB.

Scienta Scientific AB har genomfört en nyemission om 20 MSEK, koncernen deltog med 12 MSEK.

Scienta Scientific AB fick i mars en ny VD då Henrik Bergersen tillträdde som VD och koncernchef.

Förväntad framtida utveckling samt risker och osäkerhetsfaktorer

Befintliga innehav har en tillfredsställande utveckling.

Ägarförhållanden

Största ägare i bolaget är Kallskär AB (org nr 556855-6020) och Harald Mix.

Flerårsöversikt koncernen

	2022	2021	2020
Nettoomsättning (tkr)	842 917	760 547	686 641
Resultat efter finansiella poster (tkr)	-46 609	-21 048	-47 947
Rörelsemarginal (%)	neg.	neg.	neg.
Avkastning på eget kapital (%)	neg.	neg.	neg.
Balansomslutning (tkr)	1 036 382	1 083 770	855 744
Soliditet (%)	12,3%	18,9%	25,3%
Antal anställda	428	383	315

Flerårsöversikt moderföretaget

	2022	2021	2020	2019
Intäkter (tkr)	0	0	0	0
Resultat efter finansiella poster (tkr)	4 004	13 391	6 909	5 000
Rörelsemarginal (%)	neg.	neg.	neg.	neg.
Avkastning på eget kapital (%)	2,1%	7,3%	4,0%	3,2%
Balansomslutning (tkr)	189 775	186 151	172 760	164 061
Soliditet (%)	99,1%	98,8%	99,0%	100,0%
Antal anställda	0	0	0	0



Förslag till resultatdisposition

Styrelsen föreslår att till förfogande stående vinstmedel

2023070349281	Balanserat resultat	183 433 113
	Årets resultat	4 004 286
		187 437 399
	disponeras så att	
	i ny räkning överföres	187 437 399
		187 437 399



Koncernens resultaträkning

2023070349282

	Not	2022-01-01 -2022-12-31	2021-01-01 -2021-12-31
Nettoomsättning	2	842 916 902	760 547 251
Aktiverat arbete för egen räkning		21 677 192	15 237 581
Övriga rörelseintäkter		1 308 083	2 184 359
		865 902 177	777 969 191
<i>Rörelsens kostnader</i>			
Råvaror och förnödenheter		-255 894 007	-240 301 000
Handelsvaror		0	-19 872 551
Övriga externa kostnader	3,4	-103 854 852	-78 595 778
Personalkostnader	5	-393 160 362	-334 745 882
Avskrivningar och nedskrivningar av materiella och immateriella anläggningstillgångar		-139 537 177	-121 489 911
Resultat från andelar i intresseföretag och gemensamt styrda företag	6	17 121 920	9 200 281
Övriga rörelsekostnader		641 025	-115 825
		-874 683 453	-785 920 666
Rörelseresultat		-8 781 276	-7 951 475
<i>Resultat från finansiella poster</i>			
Resultat från andra företag som det finns ett ägarintresse i	7	4 020 000	19 106 197
Övriga finansiella kostnader		648 000	143 000
Övriga ränteintäkter och liknande resultatposter	8	1 252 146	1 097 172
Räntekostnader och liknande resultatposter	9	-43 747 575	-33 442 960
		-37 827 429	-13 096 591
Resultat efter finansiella poster		-46 608 705	-21 048 066
Skatt på årets resultat	10	-25 827 611	-24 426 237
Årets resultat		-72 436 316	-45 474 303
Hänförligt till			
Moderföretagets aktieägare		-52 295 386	-48 068 842
Minoritetsintresse		-20 140 930	2 594 539



Koncernens balansräkning

	Not	2022-12-31	2021-12-31
TILLGÅNGAR			
Anläggningstillgångar			
<i>Immateriella anläggningstillgångar</i>			
Balanserade utgifter för forsknings- och utvecklingsarbeten och liknande arbeten	11	18 461 936	13 001 955
Koncessioner, patent, licenser, varumärken samt liknande rättigheter	12	26 741 292	20 916 413
Goodwill	13	312 473 820	392 902 015
		357 677 048	426 820 383
<i>Materiella anläggningstillgångar</i>			
Byggnader och mark	14	0	0
Maskiner och andra tekniska anläggningar	16	1 922 000	2 215 764
Inventarier, verktyg och installationer	15	14 404 268	9 757 234
		16 326 268	11 972 998
<i>Finansiella anläggningstillgångar</i>			
Andelar i intresseföretag och gemensamt styrda företag	17,18	103 884 222	96 194 239
Fordringar hos intresseföretag och gemensamt styrda företag		14 501 864	14 501 864
Andra långfristiga värdepappersinnehav	18	18 377 415	18 855 655
Uppskjuten skattefordran		8 873 000	11 592 000
Andra långfristiga fordringar		4 808 320	7 506 060
		150 444 821	148 649 818
Summa anläggningstillgångar		524 448 137	587 443 199
Omsättningstillgångar			
<i>Varulager m.m.</i>			
Råvaror och förnödenheter		46 152 000	20 373 000
Varor under tillverkning		24 259 000	24 473 000
Färdiga varor och handelsvaror		26 236 023	16 173 173
		96 647 023	61 019 173
<i>Kortfristiga fordringar</i>			
Kundfordringar		172 348 223	157 688 410
Aktuell skattefordran		0	0
Övriga fordringar		28 212 829	28 968 967
Förutbetalda kostnader och upplupna intäkter	20	153 467 094	105 821 171
		354 028 146	292 478 548
<i>Kassa och bank</i>		61 258 446	142 828 810
Summa omsättningstillgångar		511 933 615	496 326 531
SUMMA TILLGÅNGAR		1 036 381 752	1 083 769 730

2023070349283



Koncernens balansräkning

2023070349284

	Not	2022-12-31	2021-12-31
EGET KAPITAL OCH SKULDER			
<i>Eget kapital</i>			
Aktiekapital		548 004	548 004
Övrigt tillskjutet kapital		165 373 156	165 373 156
Annat eget kapital inklusive årets resultat		-69 849 601	-21 482 988
Eget kapital hänförligt till moderföretagets aktieägare		96 071 559	144 438 172
Minoritetsintresse		31 070 369	59 948 872
		127 141 928	204 387 044
<i>Avsättningar</i>			
	19		
Avsättningar för pensioner och liknande förpliktelser		2 622 000	2 140 000
Uppskjuten skatteskuld		19 671 222	18 682 594
Övriga avsättningar		52 392 975	73 095 359
		74 686 197	93 917 953
<i>Långfristiga skulder</i>			
	21		
Skulder till kreditinstitut		401 800 000	321 181 597
Skulder avseende finansiella leasingavtal		4 486 266	2 089 798
Övriga skulder		1 867 062	81 867 063
		408 153 328	405 138 458
<i>Kortfristiga skulder</i>			
	22		
Checkräkningskredit		51 015 000	47 956 000
Skulder till kreditinstitut		31 270 923	47 400 000
Förskott från kunder		131 376 000	93 925 000
Leverantörsskulder		58 943 860	49 778 259
Aktuella skatteskulder		10 817 604	11 509 417
Skulder avseende finansiella leasingavtal		2 288 712	2 395 739
Övriga skulder		23 904 255	31 576 778
Upplupna kostnader och förutbetalda intäkter	23	116 783 945	95 785 082
		426 400 299	380 326 275
SUMMA EGET KAPITAL OCH SKULDER		1 036 381 752	1 083 769 730



Rapport över förändringar i koncernens egna kapital

	Aktiekapital	Övrigt tillskjutet kapital	Annat eget kapital inkl. årets resultat	Minoritets- intresse	Totalt
Ingående balans 2021-01-01	548 004	165 373 156	28 457 482	21 839 742	216 218 384
<i>Transaktioner med ägare:</i>					
Nyemission	0	0	43 272	34 032 896	34 076 168
Optionslikvid	0	0	0	1 291 877	1 291 877
Effekter från utköp av minoritet i underkoncern	0	0	-1 914 900	0	-1 914 900
Omräkningsdifferenser	0	0	0	189 818	189 818
Årets resultat	0	0	-48 068 842	2 594 539	-45 474 303
Utgående balans 2021-12-31	548 004	165 373 156	-21 482 988	59 948 872	204 387 044
<i>Transaktioner med ägare:</i>					
Nyemission	0	0	0	48 668 797	48 668 797
Erhållet aktieägartillskott	0	0	0	0	0
Optionslikvid	0	0	0	139 000	139 000
Utdelning	0	0	0	-57 988 981	-57 988 981
Omföring inom eget kapital	0	0	0	0	0
Effekter av rättelser av fel tidigare år	0	0	0	0	0
Omräkningsdifferenser	0	0	3 928 773	443 611	4 372 384
Årets resultat	0	0	-52 295 386	-20 140 930	-72 436 316
Utgående balans 2022-12-31	548 004	165 373 156	-69 849 601	31 070 369	127 141 928
				2022-12-31	2021-12-31
Erhållna aktieägartillskott ingående i övrigt tillskjutet kapital				165 373 156	165 373 156



Koncernens kassaflödesanalys

2023070349286

	Not	2022-01-01 -2022-12-31	2021-01-01 -2021-12-31
Den löpande verksamheten			
Rörelseresultat		-8 781 276	-7 951 475
Justering för poster som inte ingår i kassaflödet			
Avskrivningar och nedskrivningar		127 727 178	111 522 904
Övriga poster		9 471 142	15 150 724
Resultatandel från andelar i intressebolag		-17 121 920	-9 200 281
		111 295 124	109 521 872
Erhållen ränta		85 368	45 762
Erlagd ränta		-41 967 965	-13 741 321
Betald inkomstskatt		-24 611 828	-14 515 595
Kassaflöde från den löpande verksamheten före förändringar av rörelsekapital		44 800 699	81 310 718
Förändringar i rörelsekapital		0	-610 567
Förändring av varulager		-28 410 000	-16 313 000
Förändring av rörelsefordringar		-35 844 724	-73 921 674
Förändring av rörelseskulder		39 303 634	41 552 383
Netto förvärvade rörelsefordring/skulder		0	0
Kassaflöde från den löpande verksamheten		19 849 609	32 017 860
<i>Investeringsverksamheten</i>			
Förvärv av andelar		-77 192 409	-173 471 519
Förvärv av immateriella anläggningstillgångar		-23 053 193	-19 586 381
Försäljning av finansiella anläggningstillgångar		2 772 740	-24 405 351
Förvärv av materiella anläggningstillgångar		-8 618 042	-12 713 263
Försäljning av materiella anläggningstillgångar		574 240	0
Förvärv av anläggningstillgångar i finansiell leasing		0	-3 687 000
Kassaflöde från investeringsverksamheten		-105 516 664	-233 863 514
<i>Finansieringsverksamheten</i>			
Nyemission & aktieägartillskott		58 460 270	46 189 820
Minoritetsintresse		0	0
Optionslikvid		0	0
Upptagna lån		445 867 500	115 000 000
Amortering av skuld		-461 310 674	-49 868 438
Utdelning		-53 488 981	13 500 000
Förändring checkräkningskredit		3 059 000	21 222 000
Upptagna lån finansiell leasing		2 289 442	3 687 000
Amortering av skuld finansiell leasing		0	-895 313
Kassaflöde från finansieringsverksamheten		-5 123 443	148 835 069
Årets kassaflöde		-90 790 498	-53 010 585
Likvida medel vid årets början		142 828 810	178 509 424
Förvärvade likvida medel		2 811 239	17 026 105
Kursdifferens likvida medel		6 408 895	303 866
Likvida medel vid årets slut		61 258 446	142 828 810



Moderföretagets resultaträkning

	Not	2022-01-01 -2022-12-31	2021-01-01 -2021-12-31
<i>Rörelsens kostnader</i>			
Övriga externa kostnader	3	-34 683	-108 562
		-34 683	-108 562
Rörelseresultat	26	-34 683	-108 562
<i>Resultat från finansiella poster</i>			
Resultat från andra företag som det finns ett ägarintresse i	27	4 020 000	13 500 000
Övriga ränteintäkter och liknande resultatposter	8	23 841	0
Räntekostnader och liknande resultatposter	9	-4 872	0
		4 038 969	13 500 000
Resultat före skatt		4 004 286	13 391 438
Skatt på årets resultat	10	0	-380 541
Årets resultat		4 004 286	13 010 897

2023070349287



Moderföretagets balansräkning

2023070349288

	Not	2022-12-31	2021-12-31
TILLGÅNGAR			
Anläggningstillgångar			
<i>Finansiella anläggningstillgångar</i>			
Andelar i koncernföretag	28,29	149 597 740	139 579 675
Fordringar hos intresseföretag och gemensamt styrda företag		14 501 864	14 501 864
Ägarintressen i övriga företag		12 520 000	13 000 000
		176 619 604	167 081 539
Summa anläggningstillgångar		176 619 604	167 081 539
Omsättningstillgångar			
<i>Kassa och bank</i>		13 155 362	19 069 682
Summa omsättningstillgångar		13 155 362	19 069 682
SUMMA TILLGÅNGAR		189 774 966	186 151 221



Moderföretagets balansräkning

2023070349289

	Not	2022-12-31	2021-12-31
EGET KAPITAL OCH SKULDER			
<i>Eget kapital</i>	30		
<i>Bundet eget kapital</i>			
Aktiekapital		548 004	548 004
		548 004	548 004
<i>Fritt eget kapital</i>			
Balanserat resultat		183 433 113	170 422 216
Årets resultat		4 004 286	13 010 897
		187 437 399	183 433 113
Summa eget kapital		187 985 403	183 981 117
<i>Långfristiga skulder</i>	21		
Övriga skulder		1 789 563	1 789 563
		1 789 563	1 789 563
<i>Kortfristiga skulder</i>			
Aktuella skatteskulder		0	380 541
		0	380 541
SUMMA EGET KAPITAL OCH SKULDER		189 774 966	186 151 221



Rapport över förändringar i moderföretagets egna kapital

2023070349290

	<i>Bundet eget kapital</i>		<i>Fritt eget kapital</i>			Totalt
	Aktie- kapital	Överkursfond	Aktieägar- tillskott	Balanserat resultat	Årets resultat	
Ingående balans 2021-01-01	548 004	0	0	163 513 152	6 909 064	170 970 220
Omföring resultat föregående år	0	0	0	6 909 064	-6 909 064	0
<i>Transaktioner med ägare:</i>						
Omföring inom eget kapital	0	0	0	0	0	0
Årets resultat	0	0	0	0	13 010 897	13 010 897
Utgående balans 2021-12-31	548 004	0	0	170 422 216	13 010 897	183 981 117
Omföring resultat föregående år	0	0	0	13 010 897	-13 010 897	0
<i>Transaktioner med ägare:</i>						
Årets resultat	0	0	0	0	4 004 286	4 004 286
Utgående balans 2022-12-31	548 004	0	0	183 433 113	4 004 286	187 985 403

	2022-12-31	2021-12-31
Erhållna villkorade aktieägartillskott ingående i balanserat resultat	0	0



Noter

2023070349291

Not 1 Redovisningsprinciper m.m.

Allmänna redovisningsprinciper

Årsredovisningen och koncernredovisningen har upprättats enligt Årsredovisningslagen (1995:1554) och Bokföringsnämndens allmänna råd BFNAR 2012:1 Årsredovisning och koncernredovisning (K3).

Redovisningsprinciper

Koncernredovisning

Koncernredovisningen är upprättad enligt förvärvsmetoden. Koncernredovisningen omfattar moderföretaget samt dess dotterföretag. Med dotterföretag avses de företag i vilka moderföretaget, direkt eller indirekt, har ett bestämmande inflytande. I normalfallet avser detta företag där moderföretaget innehar mer än 50 % av rösterna. I koncernredovisningen ingår dotterföretagen från den dagen koncernen erhåller bestämmande inflytande tills den dag det inte längre föreligger. Dotterföretagens redovisningsprinciper överensstämmer med koncernens redovisningsprinciper i övrigt.

I koncernredovisningen faller koncernföretagens bokslutsdispositioner bort och ingår i det redovisade resultatet efter avdrag för uppskjuten skatt. Detta innebär att koncernföretagens obeskattade reserver i koncernens balansräkning fördelas mellan uppskjuten skatteskuld och eget kapital.

Minoritetens andel av årets resultat redovisas direkt i anslutning till Årets resultat samt att eget kapital som hänför sig till minoriteten återfinns på en separat rad i koncernens egna kapital.

Andelar i intresseföretag, joint venture samt ägarintressen i övriga företag

Koncernens innehav av andelar i ett företag som inte är dotterföretag men där koncernen utövar ett betydande men inte bestämmande inflytande klassificeras som innehav av andelar i intresseföretag. Intresseföretag föreligger då koncernen innehar mer än 20 % men mindre än 50 % av rösterna i den juridiska personen. Koncernen redovisar andelar i intresseföretag enligt kapitalandelsmetoden. I de fall koncernen förvärvar ytterligare andelar i intresseföretaget, men det fortsatt är ett intresseföretag till koncernen, omvärderas inte det tidigare innehavet. Då andelar i intresseföretag avyttras, så att betydande inflytande inte längre föreligger, redovisas hela innehavet som avyttrat och eventuell vinst eller förlust redovisas i koncernens resultaträkning. I de fall det ändå finns kvar andelar redovisas de som Övriga värdepappersinnehav.

Då koncernen har gemensamt bestämmande inflytande genom har avtalsbaserade samarbeten, i gemensamt styrda verksamheter, tillgångar eller företaget föreligger ett så kallade joint venture. Koncernen tillämpar kapitalandelsmetoden vid redovisning av innehav i joint venture. I de fall ytterligare andelar förvärvas, men innehavet fortsatt klassificeras som ett joint venture, omvärderas inte det tidigare innehavet. Då andelar avyttras, och innehavet inte längre klassificeras som ett gemensamt styrt företag, redovisas hela innehavet som avyttrat och eventuell vinst eller förlust redovisas i koncernens resultaträkning.

Med ägarintresse i övriga företag innebär andelar i ett annat företag som är avsett att främja verksamheten i ägarföretaget genom att skapa en varaktig förbindelse med det andra företaget.



Intäktsredovisning

Ränta, royalty och utdelning

Ersättning i form av ränta, royalty eller utdelning redovisas som intäkt när det är sannolikt att de ekonomiska fördelar som är förknippade med transaktionen har tillförts koncernen samt när inkomsten kan beräknas på ett tillförlitligt sätt.

Ränta redovisas som intäkt enligt den s.k. effektivräntemetoden.

Royalty periodiseras i enlighet med överenskommelsens ekonomiska innebörd.

Utdelning redovisas som intäkt när aktieägarens rätt till betalning är säkerställd.

Försäljning av tjänster inom Progrits koncernen

Inom Progritskoncernen redovisas försäljning av tjänster löpande, i takt med att tjänsten utförs. Intäkterna avser framförallt abonnemangstjänster och periodiseras över abonnemangens löptid.

Intäktsredovisning Scienta Scientific Holding koncernen

Intäkter redovisas i den utsträckning det är sannolikt att koncernen kommer att erhålla ekonomiska fördelar och att värdet av dessa fördelar kan mätas på ett tillförlitligt sätt. Intäkter redovisas till verkligt värde av de betalningar som har erhållits eller kommer att erhållas i framtiden. Intäkter redovisas exklusive mervärdesskatt och rabatter samt i koncernen efter eliminering av koncernintern försäljning. På koncernnivå redovisas uppdrag till fast pris enligt principerna för så kallad successiv vinstavräkning. Successiv vinstavräkning innebär att om det ekonomiska utfallet av ett uppdrag kan beräknas på ett tillförlitligt sätt, ska intäkter och kostnader som är hänförliga till ett uppdrag redovisas med utgångspunkt från färdigställandegraden på balansdagen. Färdigställandegraden fastställs utifrån förhållandet mellan ådragna kostnader på balansdagen och beräknade totala kostnader. Detta får till följd att intäkter, kostnader och resultat hänförs till det räkenskapsår som arbetet utförts.

Det ekonomiska utfallet kan beräknas på ett tillförlitligt sätt om

- uppdragsinkomsten kan mätas på ett tillförlitligt sätt
- det är sannolikt att de ekonomiska fördelar som är förknippade med transaktionen kommer att tillfalla företaget
- färdigställandegraden på balansdagen kan mätas på ett tillförlitligt sätt
- de uppdragsutgifter som uppkommit och de utgifter som återstår för att slutföra uppdraget kan mätas på ett tillförlitligt sätt.

Kan det ekonomiska utfallet av ett uppdrag inte beräknas på ett tillförlitligt sätt, ska en intäkt endast redovisas med belopp som motsvarar de uppkomna uppdragsutgifter som sannolikt kommer att ersättas av beställaren.

Intäkter från mätinstrument, komponenter samt system

Intäkt från försäljning av varor redovisas när väsentliga risker och fördelar övergår från säljare till köpare i enlighet med försäljningsvillkoren.

Servicekontrakt

I samband med försäljning av system och varor sluts ofta även ett avtal om att tillhandahålla service. Scienta bedömer att serviceavtal är separerbara avtal från avtal om försäljning av varor/system. Intäkter redovisas linjärt över avtalsperioden då utgifterna för att leverera tjänsterna uppkommer relativt jämnt fördelat över avtalsperioden.

Låneutgifter

Låneutgifter för lånat kapital kostnadsförs i resultaträkningen i den period de uppstår.

2023070349292



Leasingavtal

Koncernen som leasetagare

Tillgångar som leasas genom ett finansiellt leasingavtal redovisas som en materiell anläggningstillgång samtidigt som framtida leasingavgifter redovisas som skuld. Vid det första redovisningstillfället redovisas tillgången och skulden till nuvärdet av framtida minimileaseavgifter och eventuellt restvärde. Vid beräkningen av nuvärdet av minimileaseavgifterna används avtalets implicita ränta.

Tillgångar som leasas genom ett operationellt leasingavtal redovisas som en kostnad i resultaträkningen när leasingavgifterna uppkommer.

Moderföretaget som leasetagare

I juridisk person redovisas samtliga leasingavtal som operationell leasing.

Ersättningar till anställda

Ersättningar till anställda avser alla typer av ersättningar som koncernen lämnar till de anställda. Koncernens ersättningar innefattar bland annat löner, betald semester, betald frånvaro, bonus och ersättningar efter avslutad anställning (pensioner). Redovisning sker i takt med intjänandet. Ersättningar till anställda efter avslutad anställning avser avgiftsbestämda eller förmånsbestämda pensionsplaner. Som avgiftsbestämda planer klassificeras planer där fastställda avgifter betalas och det inte finns förpliktelser, vare sig legala eller informella, att betala något ytterligare, utöver dessa avgifter. Övriga planer klassificeras som förmånsbestämda pensionsplaner. Koncernen har övriga långfristiga ersättningar till anställda.

I koncernen finns såväl avgiftsbestämda som förmånsbestämda pensionsplaner. Utgifter för avgiftsbestämda planer redovisas som en kostnad under den period de anställda utför de tjänster som ligger till grund för förpliktelsen. Koncernens övriga planer klassificeras som förmånsbestämda och beräknas enligt Tryggandelagen och redovisas i enlighet med förenklingsreglerna i BFAR 2012:1 (K3).

Omräkning av poster i utländsk valuta

Fordringar och skulder i utländsk valuta har värderats till balansdagens kurs. Kursvinster och kursförluster på rörelsefordringar och rörelseskulder redovisas i rörelseresultatet medan kursvinster och kursförluster på finansiella fordringar och skulder redovisas som finansiella poster.

Skatt

Total skatt utgörs av aktuell skatt och uppskjuten skatt. Skatter redovisas i resultaträkningen, utom då underliggande transaktion redovisas direkt mot eget kapital varvid tillhörande skatteeffekt redovisas i eget kapital.

Aktuell skatt

Aktuell skatt avser inkomstskatt för innevarande räkenskapsår samt den del av tidigare räkenskapsårs inkomstskatt som ännu inte redovisats. Aktuell skatt beräknas utifrån per den skattesats som gäller per balansdagen.

Uppskjuten skatt

Uppskjuten skatt är inkomstskatt som avser framtida räkenskapsår till följd av tidigare händelser. Redovisning sker enligt balansräkningsmetoden. Enligt denna redovisas uppskjutna skatteskulder och uppskjutna skattefordringar på temporära skillnader som uppstår mellan bokförda respektive skattemässiga värden för tillgångar och skulder samt för övriga skattemässiga avdrag eller underskott.

Uppskjutna skattefordringar nettoredovisas mot uppskjutna skatteskulder endast om de kan betalas med ett nettobelopp. Uppskjuten skatt beräknas utifrån beslutad skattesats på balansdagen. Effekter av förändringar i gällande skattesatser resultatförs i den period förändringen lagstadsatts. Uppskjutna skattefordringar reduceras till den del det inte är sannolikt att den underliggande skattefordran kommer att kunna realiseras inom en överskådlig framtid. Uppskjuten skattefordran redovisas som finansiella anläggningstillgång och uppskjuten skatteskuld som avsättning.



Anläggningstillgångar

Materiella och immateriella anläggningstillgångar redovisas till anskaffningsvärde minskat med ackumulerade avskrivningar och eventuella nedskrivningar.

Materiella anläggningstillgångar har delats upp på betydande komponenter när komponenterna har väsentligt olika nyttjandeperioder.

Avskrivningsbart belopp utgörs av anskaffningsvärdet minskat med ett beräknat restvärde om detta är väsentligt. Avskrivning sker linjärt över den förväntade nyttjandeperioden.

Internt upparbetade immateriella anläggningstillgångar

Företaget tillämpar den sk "aktiveringsmodellen" avseende internt upparbetade anläggningstillgångar. Metoden innebär att kostnaderna aktiveras i balansräkningen när projektet har nått utvecklingsfasen.

Följande avskrivningstider tillämpas:

Immateriella anläggningstillgångar

Balanserade utgifter för forsknings- och utvecklingsarbeten och liknande arbeten	3 år
Goodwill	5-10 år
Koncessioner, patent, licenser, varumärken samt liknande rättigheter	5 år

Materiella anläggningstillgångar

Inventarier, verktyg och installationer	3-10 år
Maskiner och andra tekniska anläggningar	5 år

Finansiella instrument

Bolaget redovisar och värderar finansiella instrument till anskaffningsvärde. Kundfordringar övriga kortfristiga fordringar redovisas till det lägsta av anskaffningsvärde och det belopp varmed de beräknas bli reglerade det vill säga med avdrag för befarade förluster. Leverantörsskulder och övriga kortfristiga skulder redovisas till det belopp varmed de förväntas regleras. Långfristiga fordringar och långfristiga skulder värderas efter första redovisningen till upplupet anskaffningsvärde.

Avsättningar

Avsättningar redovisas när bolaget har en formell eller informell förpliktelse som en följd av tidigare händelser och det är sannolikt att ett utflöde av resurser kommer att krävas för att reglera förpliktelsen. Avsättningar värderas till den bästa uppskattningen av det belopp som krävs för att reglera förpliktelsen. Om effekten av tid när betalning sker är väsentlig nuvärdesberäknas förpliktelsen.

Varulager

Varulagret har värderats till det lägsta av dess anskaffningsvärde och dess nettoförsäljningsvärde på balansdagen. Med nettoförsäljningsvärde avses varornas beräknade försäljningspris minskat med försäljningskostnader. Anskaffningsvärdet på varor under tillverkning och egentillverkade produkter i färdigvarulagret har beräknats som summan av ingående material till anskaffningskostnad och nedlagd tid till beräknad timkostnad med tillägg för skälighetsandel av indirekta tillverkningskostnader. Erforderligt avdrag för inkurans görs efter individuell prövning.

Uppskattningar och bedömningar

Koncernen och moderbolaget gör uppskattningar och bedömningar om framtiden som ligger till grund för de redovisade värdena. De uppskattningar och antaganden som är mest väsentliga och innebär en betydande risk för väsentliga justeringar i redovisade värden för tillgångar och skulder under nästkommande år behandlas nedan.

Kundfordringar/kortfristiga fordringar

Kundfordringar redovisas netto efter reservering för eventuell värdeminskning. Nettovärdet speglar de belopp som förväntas kunna återvinnas baserat på de omständigheter som är kända på balansdagen.

Inkurans i varulager

Koncernens varulager består både av råvaror, varor under tillverkning och färdiga varor. Avdrag för inkurans görs efter individuell prövning. Att fastställa nedskrivningsbehovet är en väsentlig bedömningsfråga.

Goodwill - Koncernen

Vid varje balansdag gör koncernen en prövning om det finns någon indikation på ett nedskrivningsbehov avseende goodwill som finns redovisad i koncernen. Nedskrivning sker om värdenedgången bedöms vara bestående. I dagsläget har inte nedskrivningsbehov identifierats.

Finansiella anläggningstillgångar - Moderbolaget

Vid varje balansdag gör koncernen en prövning om det finns någon indikation på ett nedskrivningsbehov avseende finansiella anläggningstillgångar. Nedskrivning sker om värdenedgången bedöms vara bestående. I dagsläget har inte nedskrivningsbehov identifierats.

Väsentliga riskfaktorer

Finansiella risker

De finansiella risker som påverkar värdet av koncernen finansiella tillgångar, skulder och andra finansiella kontrakt är främst valuta- och räntenoteringar.

Ränterisken avser främst upplåningskostnader och kostnader för checkräkningskrediter. Huvuddelen av skulderna har en räntebindningstid understigande 3 månader. Koncernen har en stor del av såväl inköp som försäljning i andra valutor än de i koncernen ingående bolagens redovisningsvalutor (respektive bolags funktionella valuta). Detta gör att koncernen inte är ensidigt exponerad för växelkursförändringar, resulterande i både positiva och negativa effekter på koncernens resultat, likviditet och ställning.

Not 2 Nettoomsättningens fördelning

Nettoomsättningen fördelar sig på verksamhetsgrenar enligt följande:

2023070349296

	Koncernen	
	2022	2021
Integrerad e-handel	92 959 336	50 205 112
Transport & logistik	108 187 613	82 848 520
Digitala fordonsapplikationer	121 559 949	108 545 957
Varuförsäljning inom ytfysik	425 133 000	434 110 000
Tjänsteuppdrag inom ytfysik	95 077 000	84 832 000
Övriga intäkter	4	5 662
	842 916 902	760 547 251

Nettoomsättningen fördelar sig på geografiska marknader enligt följande:

	Koncernen	
	2022	2021
Europa	510 786 964	413 969 170
Nordamerika	145 658 938	206 128 081
Asien	177 903 000	140 063 000
Övriga marknader	8 568 000	387 000
	842 916 902	760 547 251

Not 3 Arvode till revisorer

	Koncernen		Moderföretaget	
	2022	2021	2022	2021
EY				
Revisionsuppdraget	2 842 423	3 714 577	18 750	45 125
Skatterådgivning	290 000	174 063	0	0
Övriga tjänster	1 074 161	597 425	0	45 563
	4 206 584	4 486 065	18 750	90 688



Not 4 Leasingavtal - leasetagare

Operationell leasing

2023070349297

	Koncernen	
	2022	2021
Kostnadsförda leasingavgifter avseende operationella leasingavtal	22 658 083	18 031 677
Framtida minimileaseavgifter avseende ej uppsägningsbara operationella leasingavtal:		
Ska betalas inom 1 år	20 104 256	20 875 492
Ska betalas inom 1-5 år	31 424 198	29 029 716
Ska betalas senare än 5 år	0	1 232 000
	51 528 454	51 137 208

Koncernen har ingått avtal om hyra av lokaler som redovisas som operationella leasingavtal.

Finansiella leasingavtal

Tillgångar från finansiella leasingavtal ingår i balansräkningen enligt nedan:

	Koncernen	
	2022-12-31	2021-12-31
Inventarier, verktyg och installationer	6 641 625	4 482 852

Koncernen har ingått följande väsentliga leasingavtal vilka redovisas som finansiella leasingavtal:

Koncernens leasingavtal avser bilar och merparten av avtalen löper på 36 månader. Vid avtalets slut finns möjlighet till förlängning eller utköp.



Not 5 Anställda och personalkostnader

2023070349298

	2022		2021	
	Löner och andra ersättningar	Sociala kostnader (varav pensionskostnader)	Löner och andra ersättningar	Sociala kostnader (varav pensionskostnader)
Moderföretaget	0	0	0	0
Dotterföretag	268 784 015	86 663 126 (18 330 943)	252 105 910	70 682 462 (17 676 106)
Koncernen totalt	268 784 015	86 663 126	252 105 910	70 682 462

Löner och andra ersättningar fördelat mellan styrelseledamöter och VD resp. övriga anställda.

	2022		2021	
	Antal anställda	Varav män	Antal anställda	Varav män
Moderföretaget	0	0%	0	0%
Dotterföretag	428	82%	383	82%
Totalt koncernen	428	82%	383	82%

	Koncernen		Moderföretaget	
	2022	2021	2022	2021
Styrelse och VD	8 890 048	12 960 103	0	0
Varav tantiem	(400 000)	(260 000)	0	0
Övriga anställda	262 366 015	239 145 807	0	0
	271 256 063	252 105 910	0	0
<i>Sociala kostnader</i>				
Pensionskostnader för styrelse och VD	1 690 514	2 027 490	0	0
Pensionskostnader övriga anställda	17 154 506	15 648 616	0	0
Övriga sociala kostnader	68 332 183	53 006 356	0	0
	87 177 203	70 682 462	0	0

Könsfördelning bland ledande befattningshavare

	Koncernen		Moderföretaget	
	2022-12-31	2021-12-31	2022-12-31	2021-12-31
Andel kvinnor i styrelsen	0%	0%	0%	0%
Andel män i styrelsen	100%	100%	100%	100%
Andel kvinnor bland övriga ledande befattningshavare	20%	7%	0%	0%
Andel män bland övriga ledande befattningshavare	80%	93%	0%	0%

Uppgifterna avser förhållandet på balansdagen. Ledande befattningshavare avser moderbolagets anställda samt underkoncernernas ledningsgrupp. Ledande befattningshavare är generellt berättigade till sex månadslöner vid avslutad anställning. Ledande befattningshavare är berättigade att ingå i dotterbolagens optionsprogram.



Not 6 Resultat från andelar i intresseföretag och gemensamt styrda företag

	Koncernen	
	2022	2021
Årets resultatandel	17 121 920	9 200 281
	17 121 920	9 200 281

Resultatandel kommer från Zacco AS och ProDevelop GmbH.

Not 7 Resultat från övriga värdepapper och fordringar som är anläggningstillgångar

	Koncernen	
	2022	2021
Erhållna utdelningar	4 500 000	13 500 000
Resultat vid avyttringar	0	5 606 197
Nedskrivningar	-420 000	0
	4 080 000	19 106 197

Not 8 Övriga ränteintäkter och liknande resultatposter

	Koncernen		Moderföretaget	
	2022	2021	2022	2021
Övriga ränteintäkter	542 104	276 242	23 840	0
Kursdifferenser	710 042	820 930	0	0
	1 252 146	1 097 172	23 840	0

Not 9 Räntekostnader och liknande resultatposter

	Koncernen		Moderföretaget	
	2022	2021	2022	2021
Övriga räntekostnader	-38 634 209	-29 669 179	-4 872	0
Kursdifferenser	-2 516 365	-187 035	0	0
Övriga finansiella kostnader	-2 597 001	-2 832 747	0	0
Extra ordinära kostnader	0	-754 000	0	0
	-43 747 575	-33 442 961	-4 872	0

Not 10 Skatt på årets resultat

	Koncernen		Moderföretaget	
	2022	2021	2022	2021
Aktuell skatt	23 426 064	21 578 952	0	0
Justering avseende tidigare år	1 528 000	-181 459	0	380 541
Förändring av uppskjuten skatt avseende temporära skillnader	873 547	3 028 744	0	0
Summa redovisad skatt	25 827 611	24 426 237	0	380 541
Redovisat resultat före skatt	-46 608 705	-21 048 065	4 004 286	13 391 438
Skatt på redovisat resultat enligt gällande skattesats 20.6 %:	-9 601 389	0	824 883	2 758 636
Skatteeffekt av:				
Koncernjusteringar	45 967 604	12 191 254	0	0
Ej avdragsgill avskrivning	5 924 454	297 827	98 880	0
Resultatandel intressebolag	3 527 116	0	0	0
Övriga ej avdragsgilla kostnader	4 240 311	860 905	1 004	0
Effekter av utländska skattesatser	2 227 000	4 130 000	0	0
Skatt hänförlig till tidigare år	1 529 000	55 541	0	380 541
Ej skattepliktiga intäkter	-35 483 924	-1 644 000	-927 000	-2 781 000
Utnyttjat underskottsavdrag	7 497 439	8 534 710	2 233	22 364
Redovisad skatt	25 827 611	24 426 237	0	380 541

2023070349300



Not 11 Balanserade utgifter för forsknings- och utvecklingsarbeten och liknande arbeten

2023070349301

	Koncernen	
	2022-12-31	2021-12-31
Ingående anskaffningsvärden	14 460 029	9 791 813
Årets anskaffningar	14 627 193	9 684 581
Försäljningar/utrangeringar	0	-5 016 365
Omklassificeringar	0	0
Utgående ackumulerade anskaffningsvärden	29 087 222	14 460 029
Ingående avskrivningar	-1 458 074	-414 390
Omräkningsdifferenser	0	0
Årets avskrivningar	-9 167 212	-1 043 684
Utgående ackumulerade avskrivningar	-10 625 286	-1 458 074
Utgående redovisat värde	18 461 936	13 001 955

Not 12 Koncessioner, patent, licenser, varumärken samt liknande rättigheter

	Koncernen	
	2022-12-31	2021-12-31
Ingående anskaffningsvärden	25 026 585	3 275 024
Årets anskaffningar	8 597 000	21 729 561
Försäljningar/utrangeringar	0	0
Omräkningsdifferenser	0	22 000
Utgående ackumulerade anskaffningsvärden	33 623 585	25 026 585
Ingående avskrivningar	-4 110 172	-2 574 750
Försäljningar/utrangeringar	0	0
Omräkningsdifferenser	290 000	-6 000
Årets avskrivningar	-3 062 121	-1 529 422
Utgående ackumulerade avskrivningar	-6 882 293	-4 110 172
Utgående redovisat värde	26 741 292	20 916 413



Not 13 Goodwill

2023070349302

	Koncernen	
	2022-12-31	2021-12-31
Ingående anskaffningsvärden	796 187 920	608 554 758
Årets anskaffningar	42 427 878	187 420 157
Försäljningar/utrangeringar	0	0
Omräkningsdifferenser	1 015 000	213 005
Utgående ackumulerade anskaffningsvärden	839 630 798	796 187 920
Ingående avskrivningar	-403 285 905	-288 444 759
Försäljningar/utrangeringar	0	0
Omräkningsdifferenser	-650 000	-76 000
Årets avskrivningar	-123 221 073	-114 765 146
Utgående ackumulerade avskrivningar	-527 156 978	-403 285 905
Utgående redovisat värde	312 473 820	392 902 015

Goodwill avser förvärvsgoodwill och fusionsgoodwill.

Not 14 Byggnader och mark

	Koncernen	
	2022-12-31	2021-12-31
Ingående anskaffningsvärden	283 000	285 000
Årets anskaffningar	0	0
Försäljningar/utrangeringar	0	0
Omräkningsdifferenser	0	-2 000
Utgående ackumulerade anskaffningsvärden	283 000	283 000
Ingående avskrivningar	-283 000	-285 000
Försäljningar/utrangeringar	0	0
Omräkningsdifferenser	0	2 000
Årets avskrivningar	0	0
Utgående ackumulerade avskrivningar	-283 000	-283 000
Utgående redovisat värde	0	0



Not 15 Inventarier, verktyg och installationer

2023070349303

	Koncernen	
	2022-12-31	2021-12-31
Ingående anskaffningsvärden	46 215 269	43 484 852
Årets anskaffningar	7 928 031	3 122 667
Försäljningar/utrangeringar	-1 606 650	-1 052 250
Omräkningsdifferenser	3 540 999	660 000
Utgående ackumulerade anskaffningsvärden	56 077 649	46 215 269
Ingående avskrivningar	-36 458 035	-35 234 968
Försäljningar/utrangeringar	1 459 000	1 374 659
Omräkningsdifferenser	-3 061 275	-83 843
Årets avskrivningar	-3 613 071	-2 513 883
Utgående ackumulerade avskrivningar	-41 673 381	-36 458 035
Utgående redovisat värde	14 404 268	9 757 234

Not 16 Maskiner och andra tekniska anläggningar

	Koncernen	
	2022-12-31	2021-12-31
Ingående anskaffningsvärden	3 721 157	3 005 000
Årets anskaffningar	548 000	643 000
Försäljningar/utrangeringar	-2 060 000	0
Omräkningsdifferenser	-205 000	73 157
Utgående ackumulerade anskaffningsvärden	2 004 157	3 721 157
Ingående avskrivningar	-1 505 393	-923 000
Försäljningar/utrangeringar	2 060 000	0
Omräkningsdifferenser	-141 000	-44 000
Årets avskrivningar	-495 764	-538 393
Utgående ackumulerade avskrivningar	-82 157	-1 505 393
Utgående redovisat värde	1 922 000	2 215 764



Not 17 Andelar i intresseföretag och gemensamt styrda företag

2023070349304

	Koncernen	
	2022-12-31	2021-12-31
Ingående anskaffningsvärden	86 762 302	67 262 376
Årets anskaffningar	0	25 290 305
Årets resultatandel	17 121 920	3 642 558
Omklassificeringar	0	0
Utgående ackumulerade anskaffningsvärden	103 884 222	96 195 239
Utgående redovisat värde	103 884 222	96 195 239

Koncernen gör nedskrivning till det värde som tillgången har på balansdagen.

Not 18 Ägarintressen i övriga företag

	Koncernen		Moderföretaget	
	2022-12-31	2021-12-31	2022-12-31	2021-12-31
Ingående anskaffningsvärden	27 291 372	24 268 658	13 000 000	13 000 000
Årets anskaffningar	1 760	25 000	0	0
Försäljningar/utrangeringar	0	0	0	0
Omklassificeringar	0	2 997 714	0	0
Utgående ackumulerade anskaffningsvärden	27 293 132	27 291 372	13 000 000	13 000 000
Ingående nedskrivningar	-8 435 717	-8 435 717	0	0
Årets nedskrivningar	-480 000	0	-480 000	0
Utgående ackumulerade nedskrivningar	-8 915 717	-8 435 717	-480 000	0
Utgående redovisat värde	18 377 415	18 855 655	12 520 000	13 000 000

Specifikation övriga företag

	Org.nr.	Säte
Kaunis Holding AB	559106-4802	Luleå
Exeger Sweden AB	556777-6926	Stockholm
Besedo Global Services AB	556673-5824	Stockholm
Tacinc Holding AB	559186-5026	Stockholm



Not 19 Avsättningar

Uppskjutna skattefordringar och skatteskulder

2023070349305

	Koncernen	
	2022-12-31	2021-12-31
<i>Uppskjutna skatteskulder</i>		
Temporära skillnader på finansiella instrument	0	0
Övriga skattepliktiga temporära skillnader	10 952 000	9 009 000
Periodiseringsfonder	19 671 221	18 682 594
Total uppskjutna skatteskulder	30 623 221	27 691 594

	Koncernen	
	2022-12-31	2021-12-31
<i>Övriga avsättningar</i>		
Tilläggsköpeskillning	28 339 976	50 923 359
Garantiåtaganden	1 436 000	1 313 000
Pensioner och liknande förpliktelser	2 622 000	2 140 000
Övriga avsättningar	11 665 000	11 850 000
Total övriga avsättningar	44 062 976	66 226 359

Total avsättningar	74 686 197	93 917 953
---------------------------	-------------------	-------------------

Not 20 Förutbetalda kostnader och upplupna intäkter

	Koncernen	
	2022-12-31	2021-12-31
Upplupna intäkter	141 400 284	95 707 377
Förutbetalda hyreskostnader	3 062 637	3 000 467
Förutbetalda försäkringspremier	176 562	316 292
Övriga förutbetalda kostnader	8 827 611	6 797 035
Totalt	153 467 094	105 821 171

Not 21 Långfristiga skulder

	Koncernen		Moderföretaget	
	2022-12-31	2021-12-31	2022-12-31	2021-12-31
Förfaller mellan 1 och 5 år efter balansdagen				
Skulder till kreditinstitut	401 800 000	321 181 597	0	0
Skulder avseende finansiella leasingavtal	4 486 266	2 089 798	0	0
Övriga skulder	1 867 063	81 867 063	1 789 563	1 789 563
Totalt	408 153 329	405 138 458	1 789 563	1 789 563

Not 22 Checkräkningskredit

	Koncernen		Moderföretaget	
	2022-12-31	2021-12-31	2022-12-31	2021-12-31
Beviljad kredit	84 885 000	77 181 000	0	0
Utnyttjad kredit	51 015 000	47 956 000	0	0



Not 23 Upplupna kostnader och förutbetalda intäkter

	Koncernen	
	2022-12-31	2021-12-31
2023070349306 Upplupna löner	15 572 666	11 197 843
Upplupna semesterlöner	13 035 528	13 265 521
Upplupna sociala avgifter	9 736 133	4 999 148
Upplupna räntekostnader	0	35 266
Övriga upplupna kostnader	34 246 521	31 310 409
Övriga förutbetalda intäkter	44 193 097	34 976 895
	116 783 945	95 785 082

Not 24 Upplysningar om finansiella instrument

Koncernen har tecknat avtal om ränteswappar för del utav lån från kreditinstitut. Detta medför att räntan på en del av lånen är låsta.

Not 25 Rörelseförvärv och avyttrade verksamheter

Under året har koncernen inte gjort några väsentliga förvärv eller avyttringar.

Not 26 Inköp och försäljning mellan koncernföretag

	Moderföretaget	
	2022	2021
Andel av årets totala inköp som skett från andra företag inom koncernen	0%	0%
Andel av årets totala försäljning som skett till andra företag inom koncernen	0%	0%

Not 27 Resultat från andra företag som det finns ett ägarintresse i

	Moderföretaget	
	2022	2021
Erhållna utdelningar	4 500 000	13 500 000
Nedskrivningar	-480 000	0
	4 020 000	13 500 000



Not 28 Andelar i koncernföretag

2023070349307

	Moderföretaget	
	2022-12-31	2021-12-31
Ingående anskaffningsvärden	139 579 675	139 568 295
Årets anskaffningar	10 018 065	11 380
Försäljningar/utrangeringar	0	0
Omklassificeringar	0	0
Utgående ackumulerade anskaffningsvärden	149 597 740	139 579 675
Utgående redovisat värde	149 597 740	139 579 675

Nedskrivningar görs till det värde som tillgången har på balansdagen.

Not 29 Specifikation av andelar i koncernföretag

Namn	Kapital- andel	Rösträtts- andel	Antal andelar	Bokfört värde
Eterna Invest AB	70%	70%	102 309	149 597 740
				149 597 740

Not 30 Antal aktier

	2022-12-31	2021-12-31	2022-12-31	2021-12-31
	Kvotvärde	Kvotvärde	Antal	Antal
B-aktier	1,00	1,00	548 004	548 004
			548 004	548 004

Not 31 Ställda säkerheter

	Koncernen		Moderföretaget	
	2022-12-31	2021-12-31	2022-12-31	2021-12-31
Säkerheter ställda för egna skulder till kreditinstitut:				
Företagsinteckningar	24 300 000	24 300 000	0	0
Företagshypotek	11 500 000	10 500 000	0	0
Andelar i koncernföretag	537 626 073	963 717 919	0	0
	573 426 073	998 517 919	0	0

Majoriteten av aktier i dotterbolag är pantsatta till kreditgivare som säkerhet för lån.



Not 32 Eventualförpliktelser

Moderbolaget har inga eventualförpliktelser.

inom koncernen:

Scienta Scientific Holding AB har lämnat en generell borgen till förmån för dotterbolaget ScientaScientific AB (org.nr 556802-0688) för dotterbolagets kredit i SEB. Dotterbolagets kredit uppgår på balansdagen till 63 385 tkr och var utnyttjad med 51 015 tkr.

Utöver detta ingår även Scienta Scientific AB:s lämnade generella borgen till dotterbolaget Scienta Omicron AB (org. nr 556225-9704) för bolagets krediter i SEB. Bolaget har lån om 5 000 tkr (7 000 tkr).

Not 33 Väsentliga händelser efter balansdagens slut

Efter balansdagen, i april 2023, har Eterna Invest AB sålt sitt innehav i Zacco A/S till OpSec Security Ltd.

Styrelsen har beaktat eventuella effekter av Corona viruset och situationen i Ukraina och kommit fram till att dessa inte haft någon någon påverkan på koncernen.

Not 34 Disposition av vinst eller förlust

	2022-12-31	2021-12-31
Förslag till resultatdisposition		
Styrelsen föreslår att till förfogande stående medel		
Balanserat resultat	183 433 113	170 422 216
Årets resultat	4 004 286	13 010 897
	187 437 399	183 433 113
disponeras så att		
i ny räkning överföres	187 437 399	183 433 113
	187 437 399	183 433 113



Not 35 Nyckeltalsdefinitioner

Rörelsemarginal

Rörelseresultat i procent av nettoomsättningen

Avkastning på eget kapital

Resultat efter finansiella poster i procent av eget kapital

Soliditet


Justerat eget kapital i procent av balansslutning

2023070349309

Stockholm det datum som framgår av vår elektroniska underskrift



Harald Mix
Ordförande



Jeanette Mix
Ledamot

Vår revisionsberättelse har lämnats det datum som framgår av vår elektroniska underskrift

Ernst & Young AB



Andreas Mast
Auktoriserad Revisor

Verifikat

Transaktion 09222115557495836623

Dokument

Årsredovisning 2022 Kallskär 2 slutlig för signering
Huvuddokument
31 sidor
Startades 2023-06-29 13:07:53 CEST (+0200) av Peter
Bernåker (PB)
Färdigställt 2023-06-29 16:10:00 CEST (+0200)

Signerande parter


Peter Bernåker (PB)
Eterna Invest AB
peter@eternainvest.com
+46707603891
Signerade 2023-06-29 13:07:53 CEST (+0200)

Harald Mix (HM)
Personnummer 600510-7153
harald.mix@altor.com



Namnet som returnerades från svenskt BankID var
"Harald Mix"
Signerade 2023-06-29 13:48:39 CEST (+0200)

Jeanette Mix (JM)
Personnummer 670913-4644
jeanette.mix@etthem.se



Namnet som returnerades från svenskt BankID var
"Jeanette Pedersen Mix"
Signerade 2023-06-29 15:17:00 CEST (+0200)

Andreas Mast (AM)
Personnummer 790117-1715
andreas.mast@se.ey.com



Namnet som returnerades från svenskt BankID var
"ANDREAS MAST"
Signerade 2023-06-29 16:10:00 CEST (+0200)



Verifikat

Transaktion 09222115557495836623

2023070349311

Detta verifikat är utfärdat av Scrive. Information i kursiv stil är säkert verifierad av Scrive. Se de dolda bilagorna för mer information/bevis om detta dokument. Använd en PDF-läsare som t ex Adobe Reader som kan visa dolda bilagor för att se bilagorna. Observera att om dokumentet skrivs ut kan inte integriteten i papperskopian bevisas enligt nedan och att en vanlig papperutskrift saknar innehållet i de dolda bilagorna. Den digitala signaturen (elektroniska förseglingen) säkerställer att integriteten av detta dokument, inklusive de dolda bilagorna, kan bevisas matematiskt och oberoende av Scrive. För er bekvämlighet tillhandahåller Scrive även en tjänst för att kontrollera dokumentets integritet automatiskt på: <https://scrive.com/verify>





Building a better
working world

2023070349312

Revisionsberättelse

Till bolagsstämman i Kallskär 2 AB, org.nr 559180-1989

Rapport om årsredovisningen och koncernredovisningen

Uttalanden

Vi har utfört en revision av årsredovisningen och koncernredovisningen för Kallskär 2 AB för år 2022.

Enligt vår uppfattning har årsredovisningen och koncernredovisningen upprättats i enlighet med årsredovisningslagen och ger en i alla väsentliga avseenden rättvisande bild av moderbolagets och koncernens finansiella ställning per den 31 december 2022 och av dessas finansiella resultat och kassaflöden för året enligt årsredovisningslagen. Förvaltningsberättelsen är förenlig med årsredovisningens och koncernredovisningens övriga delar.

Vi tillstyrker därför att bolagsstämman fastställer resultaträkningen och balansräkningen för moderbolaget och koncernen.

Grund för uttalanden

Vi har utfört revisionen enligt International Standards on Auditing (ISA) och god revisionssed i Sverige. Vårt ansvar enligt dessa standarder beskrivs närmare i avsnittet *Revisorns ansvar*. Vi är oberoende i förhållande till moderbolaget och koncernen enligt god revisorssed i Sverige och har i övrigt fullgjort vårt yrkesetiska ansvar enligt dessa krav.

Vi anser att de revisionsbevis vi har inhämtat är tillräckliga och ändamålsenliga som grund för våra uttalanden.

Styrelsens ansvar

Det är styrelsen som har ansvaret för att årsredovisningen och koncernredovisningen upprättas och att de ger en rättvisande bild enligt årsredovisningslagen. Styrelsen ansvarar även för den interna kontroll som den bedömer är nödvändig för att upprätta en årsredovisning och koncernredovisning som inte innehåller några väsentliga felaktigheter, vare sig dessa beror på oegentligheter eller misstag.

Vid upprättandet av årsredovisningen och koncernredovisningen ansvarar styrelsen för bedömningen av bolagets och koncernens förmåga att fortsätta verksamheten. Den upplyser, när så är tillämpligt, om förhållanden som kan påverka förmågan att fortsätta verksamheten och att använda antagandet om fortsatt drift. Antagandet om fortsatt drift tillämpas dock inte om styrelsen avser att likvidera bolaget, upphöra med verksamheten eller inte har något realistiskt alternativ till att göra något av detta.

Revisorns ansvar

Våra mål är att uppnå en rimlig grad av säkerhet om att årsredovisningen och koncernredovisningen som helhet inte innehåller några väsentliga felaktigheter, vare sig dessa beror på oegentligheter eller misstag, och att lämna en revisionsberättelse som innehåller våra uttalanden. Rimlig säkerhet är en hög grad av säkerhet, men är ingen garanti för att en revision som utförs enligt ISA och god revisionssed i Sverige alltid kommer att upptäcka en väsentlig felaktighet om en sådan finns. Felaktigheter kan uppstå på grund av oegentligheter eller misstag och anses vara väsentliga om de enskilt eller tillsammans rimligen kan förväntas påverka de ekonomiska beslut som användare fattar med grund i årsredovisningen och koncernredovisningen.

Som del av en revision enligt ISA använder vi professionellt omdöme och har en professionellt skeptisk inställning under hela revisionen. Dessutom:

- identifierar och bedömer vi riskerna för väsentliga felaktigheter i årsredovisningen och koncernredovisningen, vare sig dessa beror på oegentligheter eller misstag, utformar och utför granskningsåtgärder bland annat utifrån dessa risker och inhämtar revisionsbevis som är tillräckliga och ändamålsenliga för att utgöra en grund för våra uttalanden. Risken för att inte upptäcka en väsentlig felaktighet till följd av oegentligheter är högre än för en väsentlig felaktighet som beror på misstag, eftersom oegentligheter kan innefatta agerande i maskopi, förfalskning, avsiktliga utelämnanden, felaktig information eller åsidosättande av intern kontroll.
- skaffar vi oss en förståelse av den del av bolagets interna kontroll som har betydelse för vår revision för att utforma granskningsåtgärder som är lämpliga med hänsyn till omständigheterna, men inte för att uttala oss om effektiviteten i den interna kontrollen.
- utvärderar vi lämpligheten i de redovisningsprinciper som används och rimligheten i styrelsens uppskattningar i redovisningen och tillhörande upplysningar.
- drar vi en slutsats om lämpligheten i att styrelsen använder antagandet om fortsatt drift vid upprättandet av årsredovisningen och koncernredovisningen. Vi drar också en slutsats, med grund i de inhämtade revisionsbevisen, om det finns någon väsentlig osäkerhetsfaktor som avser sådana händelser eller förhållanden som kan leda till betydande tvivel om bolagets och koncernens förmåga att fortsätta verksamheten. Om vi drar slutsatsen att det finns en väsentlig osäkerhetsfaktor, måste vi i revisionsberättelsen fästa uppmärksamheten på upplysningarna i årsredovisningen och koncernredovisningen om den väsentliga osäkerhetsfaktorn eller, om sådana upplysningar är otillräckliga, modifiera uttalandet om årsredovisningen och koncernredovisningen. Våra slutsatser baseras på de revisionsbevis som inhämtas fram till datumet för revisionsberättelsen. Dock kan framtida händelser eller förhållanden göra att ett bolag och en koncern inte längre kan fortsätta verksamheten.
- utvärderar vi den övergripande presentationen, strukturen och innehållet i årsredovisningen och koncernredovisningen, däribland upplysningarna, och om årsredovisningen och koncernredovisningen återger de underliggande transaktionerna och händelserna på ett sätt som ger en rättvisande bild.
- inhämtar vi tillräckliga och ändamålsenliga revisionsbevis avseende den finansiella informationen för enheterna eller affärsaktiviteterna inom koncernen för att göra ett uttalande avseende koncernredovisningen. Vi ansvarar för styrning, övervakning och utförande av koncernrevisionen. Vi är ensamt ansvariga för våra uttalanden.

Vi måste informera styrelsen om bland annat revisionens planerade omfattning och inriktning samt tidpunkten för den. Vi måste också informera om betydelsefulla iakttagelser under revisionen, däribland de eventuella betydande brister i den interna kontrollen som vi identifierat.

VINDORAS
Peter Bernmark

Rapport om andra krav enligt lagar och andra författningar

Uttalanden

Utöver vår revision av årsredovisningen och koncernredovisningen har vi även utfört en revision av styrelsens förvaltning av Kallskär 2 AB för år 2022 samt av förslaget till dispositioner beträffande bolagets vinst eller förlust.

Vi tillstyrker att bolagsstämman disponerar vinsten enligt förslaget i förvaltningsberättelsen och beviljar styrelsens ledamöter ansvarsfrihet för räkenskapsåret.

Grund för uttalanden

Vi har utfört revisionen enligt god revisionsred i Sverige. Vårt ansvar enligt denna beskrivs närmare i avsnittet *Revisorns ansvar*. Vi är oberoende i förhållande till moderbolaget och koncernen enligt god revisionsred i Sverige och har i övrigt fullgjort vårt yrkesetiska ansvar enligt dessa krav.

Vi anser att de revisionsbevis vi har inhämtat är tillräckliga och ändamålsenliga som grund för våra uttalanden.

Styrelsens ansvar

Det är styrelsen som har ansvaret för förslaget till dispositioner beträffande bolagets vinst eller förlust. Vid förslag till utdelning innefattar detta bland annat en bedömning av om utdelningen är försvarlig med hänsyn till de krav som bolagets och koncernens verksamhetsart, omfattning och risker ställer på storleken av moderbolagets och koncernens egna kapital, konsolideringsbehov, likviditet och ställning i övrigt.

Styrelsen ansvarar för bolagets organisation och förvaltningen av bolagets angelägenheter. Detta innefattar bland annat att fortlöpande bedöma bolagets och koncernens ekonomiska situation och att tillse att bolagets organisation är utformad så att bokföringen, medelsförvaltningen och bolagets ekonomiska angelägenheter i övrigt kontrolleras på ett betryggande sätt.

Revisorns ansvar

Vårt mål beträffande revisionen av förvaltningen, och därmed vårt uttalande om ansvarsfrihet, är att inhämta revisionsbevis för att med en rimlig grad av säkerhet kunna bedöma om någon styrelseledamot i något väsentligt avseende:

- företagit någon åtgärd eller gjort sig skyldig till någon försummelse som kan föranleda ersättningsskyldighet mot bolaget, eller
- på något annat sätt handlat i strid med aktiebolagslagen, årsredovisningslagen eller bolagsordningen.

Vårt mål beträffande revisionen av förslaget till dispositioner av bolagets vinst eller förlust, och därmed vårt uttalande om detta, är att med rimlig grad av säkerhet bedöma om förslaget är förenligt med aktiebolagslagen.

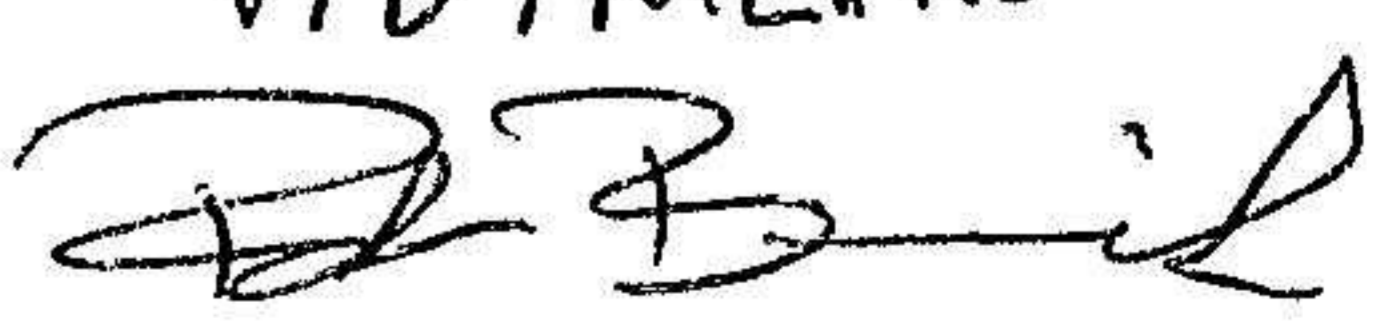
Rimlig säkerhet är en hög grad av säkerhet, men ingen garanti för att en revision som utförs enligt god revisionsred i Sverige alltid kommer att upptäcka åtgärder eller försummelser som kan föranleda ersättningsskyldighet mot bolaget, eller att ett förslag till dispositioner av bolagets vinst eller förlust inte är förenligt med aktiebolagslagen.

Som en del av en revision enligt god revisionsred i Sverige använder vi professionellt omdöme och har en professionellt skeptisk inställning under hela revisionen. Granskningen av förvaltningen och förslaget till dispositioner av bolagets vinst eller förlust grundar sig främst på revisionen av räkenskaperna. Vilka tillkommande granskningsåtgärder som utförs baseras på vår professionella bedömning med utgångspunkt i risk och väsentlighet. Det innebär att vi fokuserar granskningen på sådana åtgärder, områden och förhållanden som är väsentliga för verksamheten och där avsteg och överträdelser skulle ha särskild betydelse för bolagets situation. Vi går igenom och prövar fattade beslut, beslutsunderlag, vidtagna åtgärder och andra förhållanden som är relevanta för vårt uttalande om ansvarsfrihet. Som underlag för vårt uttalande om styrelsens förslag till dispositioner beträffande bolagets vinst eller förlust har vi granskat om förslaget är förenligt med aktiebolagslagen.

Göteborg den 29 juni 2023

Ernst & Young AB

Andreas Mast
Auktoriserad revisor

VIDIMÉRAS

PETER BERNÅKER

2023070349314

PENNEO

Signaturerna i detta dokument är juridiskt bindande. Dokumentet är signerat genom Penneo™ för säker digital signering.
Tecknarnas identitet har lagrats, och visas nedan.

"Med min signatur bekräftar jag innehållet och alla datum i detta dokumentet."

ANDREAS MAST


Auktoriserad revisor

Serienummer: 19790117xxxx

IP: 178.31.xxx.xxx

2023-06-29 14:12:15 UTC



VIDIMERAS

PETER BERNAKER

Detta dokument är digitalt signerat genom Penneo.com. Den digitala signeringsdatan i dokumentet är säkrad och validerad genom det datorgenererade hashvärdet hos det originella dokumentet. Dokumentet är låst och tidsstämplat med ett certifikat från en betrodd tredje part. All kryptografisk information är innesluten i denna PDF, för framtida validering om så krävs.

Hur man verifierar originaliteten hos dokumentet

Detta dokument är skyddat genom ett Adobe CDS certifikat. När du öppnar

dokumentet i Adobe Reader bör du se att dokumentet är certifierat med **Penneo e-signature service** <penneo@penneo.com> Detta garanterar att dokumentets innehåll inte har ändrats.

Du kan verifiera den kryptografiska informationen i dokumentet genom att använda Penneos validator, som finns på <https://penneo.com/validator>

Penneo dokumentnyckel: N26AO-MSWEX-OEUQD-3QEU6-VASXM-NYZXG

