

Årsredovisning och koncernredovisning AB Ronneby Helsobrunn

Org.nr 556033-9219

Räkenskapsår 2022-01-01 - 2022-12-31

Fastställelseintyg

Undertecknad styrelseledamot intygar att resultaträkningen och balansräkningen i årsredovisningen för moderbolaget samt koncernresultaträkningen och koncernbalansräkningen har fastställts på årsstämman den 12 maj 2023.

Årsstämman beslöt att godkänna styrelsens förslag till resultatdisposition.

Jag intygar också att innehållet i årsredovisningen och revisionsberättelsen stämmer överens med originalen.

Ronneby den 16/6 2023



Roger Fredriksson

**Årsredovisning
och
koncernredovisning
AB Ronneby Helsobrunn**

Org.nr 556033-9219

Räkenskapsår 2022-01-01 - 2022-12-31

Arsredovisning och koncernredovisning

för räkenskapsåret 2022-01-01 - 2022-12-31

Styrelsen och verkställande direktören för AB Ronneby Helsobrunn avger härmed följande årsredovisning och koncernredovisning.

Innehåll	Sida
Förvaltningsberättelse	3
Koncernen	
Resultaträkning	6
Balansräkning	7
Kassaflödesanalys	9
Moderföretaget	
Resultaträkning	10
Balansräkning	11
Kassaflödesanalys	13
Tilläggsupplysningar	
Redovisningsprinciper m.m.	14
Noter	16

Styrelsens säte: Ronneby

Företagets redovisningsvaluta: Svenska kronor (SEK).

Alla belopp redovisas, om inte annat anges, i tusentals kronor (tkr).

Förvaltningsberättelse

Information om verksamheten

AB Ronneby Helsobrunn (ABRH) är moderbolag i Ronneby kommuns bolagskoncern. I koncernen ingår Ronneby Miljö & Teknik AB (RMT) som driver rörelsegrenarna elnät, fjärrvärme, VA, renhållning och IT-bredband, det fastighetsförvaltande bolaget AB Ronneby Industrifastigheter (ABRI) samt det allmännyttiga kommunala bostadsaktiebolaget AB Ronnebyhus.

Koncernens resultat uppgick till -8,9 (67,6) mkr efter finansiella poster. ABRI redovisar ett resultat före bokslutsdispositioner och skatt på 3,2 (3,6) mkr. RMT uppvisar ett resultat före bokslutsdispositioner och skatt på -31,5 (63,4) mkr. Ronnebyhus redovisar ett resultat före bokslutsdispositioner och skatt på 20,3 (16,8) mkr. Koncernen omsatte 513,1 mkr (503,3) mkr. Moderbolagets resultat före bokslutsdispositioner och skatt uppgick till -0,4 (5,2) mkr.

Väsentliga händelser under räkenskapsåret

AB Ronneby Helsobrunn

Moderbolaget bedriver ingen verksamhet och har under året haft möten av formaliakarakter. En bolagsutredning initierad av ägaren Ronneby kommun pågår. Utredningen väntas lägga fram ett förslag där moderbolaget får ett tydligare mandat av ägaren och en mer aktiv roll. Utredningen presenteras våren 2023.

AB Ronneby Industrifastigheter

AB Ronneby Industrifastigheter, ABRI, bedriver fastighetsförvaltning med i huvudsak industri-, kontors- och handelslokaler samt hotellet Ronneby Brunn. Bolaget har förutom fastighetsförvaltning även till uppgift att medverka vid företagsetableringar samt att genom aktiva åtgärder främja näringslivets utveckling i Ronneby kommun. ABRI äger, förvaltar och hyr ut fastigheter och lokaler i Ronneby kommun och har ett fastighetsbestånd på ca 169 200 (169 700) kvm. Bolaget förvaltar 22 (22) fastigheter som är fördelade i elva företagsbyar.

Bolagets uthyrningsgrad uppgår per den 31/12 2022 till 93,6 (95,5) %.

Bolagets resultat före bokslutsdispositioner och skatt uppgick till mkr 3,2 (3,6) mkr. Nettoomsättningen har ökat jämfört med fjolåret och uppgick till 67,1 mkr (65,1) mkr.

Ronneby Miljö och Teknik AB

Bolagets verksamhet är att omvandla och inköpa samt distribuera energi och tillhandahålla kapacitet i fiberoptiska nät. Vidare skall bolaget tillhandahålla förbrukningsvatten, rena avloppsvatten, omhändertar avfall samt bedriva rådgivning och projektering inom dessa områden. Bolaget förutsättes vidare uppföra eller förvärva erforderliga anläggningar och utrustning för sin verksamhet.

Bolaget har i stort sett genomfört ägardirektivet att bygga ut fiber till 100% av kommunens permanentboende och näringsverksamheter. Återstående delar beräknas bli klara under 2023. Bolaget påverkades 2022 av ett förändrat omvärldsläge med ökat fokus på säkerhetsfrågor och kraftigt höjda priser. Rättsprocessen kring det av PFAS förorenade vattnet ännu inte avslutad då Hovrättsdomen är överklagad till Högsta domstolen. En utmaning för bolaget är att kunna rekrytera rätt kompetens på arbetsmarknad där det är brist på vissa kompetenser.

Bolagets resultat före bokslutsdispositioner och skatt uppgick till -31,5 Mkr (63,4 Mkr). Nettoomsättningen minskade något från 322 mkr till

AB Ronnebyhus

Bolagets verksamhet är att inom Ronneby kommun förvärva, äga, avyttra, bebygga och förvalta fastigheter med bostäder och lokaler samt bedriva därmed förenlig verksamhet.

Genomsnittlig andel vakanta bostäder 2022 var 6,7 (6,4)% eller 113 st.

Årets resultat före bokslutsdispositioner och skatt uppgår till 20,3 (16,8) mkr och årets resultat efter skatt till -3,8 (-2,5) mkr.

Investeringar och finansiering (koncernen)

Årets investeringar uppgår i koncernen till 226 (242) mkr. ABRI:s investeringar uppgick till 27 (21) mkr. RMT:s investeringar uppgick till 164 (167) mkr. Ronnebyhus investeringar uppgick till 35 (53) mkr.

Aktieägartillskott

AB Ronneby Helsobrunn har lämnat ett ägartillskott med 15 000 000 kr till AB Ronnebyhus.

AB Ronneby Industrifastigheter har via AB Ronneby Helsobrunn återbetalat ett villkorat aktieägartillskott om 1 500 000 kronor till Ronneby kommun.

Koncernbidrag

AB Ronnebyhus har lämnat ett koncernbidrag med 22 575 000 kronor till Ronneby Miljö och Teknik AB och med 1 325 000 kronor till AB Ronneby Industrifastigheter. Ronneby Miljöteknik Energi AB har lämnat ett koncernbidrag med 175 000 kr till AB Ronneby Helsobrunn.

Miljöpåverkan

Dotterbolaget Ronneby Miljö och Teknik AB bedriver tillståndspliktig verksamhet enligt Miljöbalken. För närmare information, se årsredovisningen för Ronneby Miljö och Teknik AB.

AB Ronneby Helsobrunns verksamhet i förhållande till bolagsordning och ägardirektiv

Föremål för AB Ronneby Helsobrunns verksamhet är att äga och förvalta aktier i helägda eller delägda aktiebolag samt därmed förenlig verksamhet. Ändamålet är att svara för samordning och effektivisering av de kommunägda bolagens verksamhet. Styrelsen presidium är identiskt med kommunstyrelsens presidium. Detta för att upprätthålla kommunstyrelsens direkta insyn i bolaget.

Verksamheten har bedrivits i enlighet med bolagsordning och ägardirektiv. Årliga ägardirektiv för 2022 fastställdes på extra bolagsstämma 15 februari 2022.

Styrelsen har under 2022 haft tre styrelsemöten. Styrelsen har inte haft något ärende av principiell beskaffenhet eller av större vikt att överlämna till kommunfullmäktige för ställningstagande, förutom budget för det kommande året.

Ägarförhållanden

Bolaget ägs i sin helhet av Ronneby kommun.

Flerårsöversikt koncernen	2022	2021	2020	2019
Nettoomsättning (mkr)	513	503	478	488
Resultat efter finansiella poster (mkr)	-9	68	37	14
Avkastning på eget kapital (%)	-1,7%	11,1%	6,9%	2,7%
Balansomslutning (mkr)	2 698	2 663	2 477	2 384
Soliditet (%)	19,7%	24,4%	19,0%	21,9%
Antal anställda	160	166	163	173

Flerårsöversikt Moderföretaget	2022	2021	2020	2019
Nettoomsättning (mkr)	0,7	0,2	0,3	0,3
Resultat efter finansiella poster (mkr)	-0,6	5,2	0,1	-0,4
Avkastning på eget kapital (%)	-1,9%	14,9%	1,9%	0,0%
Balansomslutning (mkr)	143	146	130	130
Soliditet (%)	21,3%	24,0%	26,3%	26,6%
Antal anställda	0	0	0	0

Förslag till resultatdisposition

Styrelsen föreslår att till förfogande stående vinstmedel (kronor)

Balanserat resultat	27 268 744
Årets resultat	-417 721
	26 851 023

disponeras så att

till aktieägare utdelas (3 166,67 kronor per aktie)	9 500 000
i ny räkning överföres	17 351 023
	26 851 023

Koncernens resultaträkning

	Not	2022-01-01 -2022-12-31	2021-01-01 -2021-12-31
Nettoomsättning	1, 2	513 093	503 331
Aktiverat arbete för egen räkning		10 054	11 783
Vinst vid försäljning av fastigheter			
Övriga rörelseintäkter		2 249	2 121
		525 396	517 235
<i>Rörelsens kostnader</i>			
Råvaror och förnödenheter		-33 730	-33 257
Övriga externa kostnader	3, 4	-240 197	-189 575
Personalkostnader	5	-115 057	-113 535
Avskrivningar och nedskrivningar (samt återföring därav) av materiella och immateriella anläggningstillgångar	13-17	-117 266	-86 203
Övriga rörelsekostnader		-2 088	-27
		-508 338	-422 597
Rörelseresultat		17 058	94 638
<i>Resultat från finansiella poster</i>			
Resultat från övriga värdepapper och fordringar som är anläggningstillgångar	8	115	110
Övriga ränteintäkter och liknande resultatposter	9	1 183	148
Räntekostnader och liknande resultatposter	10	-27 216	-27 249
		-25 918	-26 991
Resultat efter finansiella poster		-8 860	67 647
Skatt på årets resultat	12	-1 178	-3 419
Upplupen latent skatt		6 916	-10 168
Årets resultat		-3 122	54 060

Koncernens balansräkning

	Not	2022-12-31	2021-12-31
TILLGÅNGAR			
Anläggningstillgångar			
<i>Immateriella anläggningstillgångar</i>			
Varumärken och liknande rättigheter	13	0	0
		0	0
<i>Materiella anläggningstillgångar</i>			
Byggnader och mark	14	1 329 943	1 348 176
Maskiner och andra tekniska anläggningar	15	1 032 131	889 313
Pågående nyanläggningar och förskott avseende materiella anläggningstillgångar	16	150 437	171 837
Inventarier, verktyg och installationer	17	4 161	4 380
		2 516 672	2 413 706
<i>Finansiella anläggningstillgångar</i>			
Andra långfristiga värdepappersinnehav	20	55	55
Uppskjuten skattefordran	21	236	1 179
		291	1 234
Summa anläggningstillgångar		2 516 963	2 414 940
Omsättningstillgångar			
<i>Varulager m.m.</i>			
Råvaror och förnödenheter		8 618	8 736
		8 618	8 736
<i>Kortfristiga fordringar</i>			
Kundfordringar		48 147	62 240
Övriga fordringar		8 327	49 827
Förutbetalda kostnader och upplupna intäkter	22	38 503	44 108
		94 977	156 175
<i>Kassa och bank</i>		77 453	83 233
Summa omsättningstillgångar		181 048	248 144
SUMMA TILLGÅNGAR		2 698 011	2 663 084

Koncernens balansräkning

	Not	2022-12-31	2021-12-31
EGET KAPITAL OCH SKULDER			
<i>Eget kapital</i>			
Aktiekapital	23	3 000	3 000
Annat eget kapital inklusive årets resultat		514 824	519 096
Eget kapital hänförligt till moderföretagets aktieägare		517 824	522 096
<i>Avsättningar</i>			
Avsättningar för pensioner och liknande förpliktelser	24	7 184	8 219
Uppskjuten skatteskuld		27 756	38 315
Övriga avsättningar		50 420	20 809
		85 360	67 343
<i>Långfristiga skulder</i>			
Checkräkningskredit	25	50 561	21 621
Skulder till kreditinstitut	26	1 747 840	1 772 840
Övriga långfristiga skulder	26	100 000	100 000
		1 898 401	1 894 461
<i>Kortfristiga skulder</i>			
Förskott från kunder		38 725	32 990
Leverantörsskulder		68 682	69 488
Aktuella skatteskulder		18 477	1 328
Övriga skulder		4 277	21 812
Upplupna kostnader och förutbetalda intäkter	27	66 265	53 566
		196 426	179 184
SUMMA EGET KAPITAL OCH SKULDER		2 698 011	2 663 084

Rapport över förändringar i koncernens egna kapital

	Aktiekapital	Annat eget kapital inkl. årets resultat	Totalt
Ingående balans 2021-01-01	3 000	470 186	473 186
<i>Transaktioner med ägare:</i>			
Utbetald utdelning		-4 200	-4 200
Effekter av ändrad skattesats		-950	-950
Årets resultat		54 060	54 060
Utgående balans 2021-12-31	3 000	519 096	522 096
<i>Transaktioner med ägare:</i>			
Utbetald utdelning		-4 200	-4 200
Årets resultat		-3 122	-3 122
Utgående balans 2022-12-31	3 000	511 774	514 774
		2022-12-31	2021-12-31
Ej återbetalade villkorade aktieägartillskott		78 759	82 959

Koncernens kassaflödesanalys

	Not	2022-01-01 -2022-12-31	2021-01-01 -2021-12-31
Den löpande verksamheten			
Rörelseresultat efter finansiella poster		-8 860	67 647
Avskrivningar och nedskrivningar		117 218	86 203
Förändringar i avsättningar		19 052	13 541
		127 410	167 391
Betald inkomstskatt		23 830	-12 129
Kassaflöde från den löpande verksamheten före förändringar av rörelsekapital		151 240	155 262
<i>Förändringar i rörelsekapital</i>			
Förändring av varulager		118	1 315
Förändring av rörelsefordringar		61 198	-40 703
Förändring av rörelseskulder		-942	14 732
Kassaflöde från den löpande verksamheten		211 614	130 606
<i>Investeringsverksamheten</i>			
Förvärv av materiella anläggningstillgångar		-219 372	-214 598
Försäljning av materiella anläggningstillgångar		2 238	5 213
Avyttring/minskning av finansiella tillgångar		0	8
Kassaflöde från investeringsverksamheten		-217 134	-209 377
<i>Finansieringsverksamheten</i>			
Upptagna lån		0	250 000
Amortering av lån		-25 000	0
Utbetald utdelning		-2 700	-2 700
Återbetalda aktieägartillskott		-1 500	-1 500
Förändring av checkräkningskredit		28 940	-142 708
Kassaflöde från finansieringsverksamheten		-260	103 092
Årets kassaflöde		-5 780	24 321
Likvida medel vid årets början		83 233	58 912
Likvida medel vid årets slut		77 453	83 233

Moderföretagets resultaträkning

	Not	2022-01-01 -2022-12-31	2021-01-01 -2021-12-31
Nettoomsättning	1	707	239
		707	239
<i>Rörelsens kostnader</i>			
Övriga externa kostnader	3	-708	-239
		-708	-239
Rörelseresultat	6	-1	0
<i>Resultat från finansiella poster</i>			
Resultat från andelar i koncernföretag	7	15 500	20 586
Nedskrivning av andelar i koncernföretag	7	-15 000	-14 686
Övriga ränteintäkter och liknande resultatposter	9	0	0
Räntekostnader och liknande resultatposter	10	-1 092	-750
		-592	5 150
Resultat efter finansiella poster		-593	5 150
Bokslutsdispositioner	11	175	0
Resultat före skatt		-418	5 150
Skatt på årets resultat	12	0	0
Årets resultat		-418	5 150

Moderföretagets balansräkning

	Not	2022-12-31	2021-12-31
TILLGÅNGAR			
<i>Anläggningstillgångar</i>			
<i>Finansiella anläggningstillgångar</i>			
Andelar i koncernföretag	18, 19	129 646	129 646
		129 646	129 646
Summa anläggningstillgångar		129 646	129 646
<i>Omsättningstillgångar</i>			
<i>Kortfristiga fordringar</i>			
Fordringar hos koncernföretag		13 175	16 386
Aktuell skattefordran	22	99	73
Förutbetalda kostnader och upplupna intäkter		0	0
		13 274	16 459
<i>Kassa och bank</i>		0	0
Summa omsättningstillgångar		13 274	16 459
SUMMA TILLGÅNGAR		142 920	146 105

Moderföretagets balansräkning

	Not	2022-12-31	2021-12-31
EGET KAPITAL OCH SKULDER			
<i>Eget kapital</i>			
<i>Bundet eget kapital</i>			
Aktiekapital	23	3 000	3 000
Reservfond		600	600
		3 600	3 600
<i>Fritt eget kapital</i>			
Balanserat resultat		27 269	26 318
Årets resultat		-418	5 150
		26 851	31 468
		30 451	35 068
<i>Långfristiga skulder</i>			
Checkräkningskredit	25	3 854	2 517
Skulder till kreditinstitut	26	92 840	92 840
		96 694	95 357
<i>Kortfristiga skulder</i>			
Leverantörsskulder		236	0
Skulder till koncernföretag		15 042	15 478
Övriga skulder		0	89
Upplupna kostnader och förutbetalda intäkter	27	497	113
		15 775	15 680
SUMMA EGET KAPITAL OCH SKULDER		142 920	146 105

Rapport över förändringar i moderföretagets egna kapital

	<i>Bundet eget kapital</i>		<i>Fritt eget kapital</i>		Totalt
	Aktie- kapital	Reservfond	Balanserat resultat	Årets resultat	
Ingående balans 2021-01-01	3 000	600	29 944	575	34 119
Omföring resultat föregående år			575	-575	0
<i>Transaktioner med ägare:</i>					
Återbetalt aktieägartillskott			-1 500		-1 500
Utbetald utdelning			-2 700		-2 700
Årets resultat				5 150	5 150
Utgående balans 2021-12-31	3 000	600	26 319	5 150	35 069
Omföring resultat föregående år			5 150	-5 150	0
<i>Transaktioner med ägare:</i>					
Återbetalt aktieägartillskott			-1 500		-1 500
Utbetald utdelning			-2 700		-2 700
Årets resultat				-418	-418
Utgående balans 2022-12-31	3 000	600	27 269	-418	30 451
Ej återbetalade villkorade aktieägartillskott				2022-12-31 51 197	2021-12-31 55 397

Moderföretagets kassaflödesanalys

	2022-01-01 -2022-12-31	2021-01-01 -2021-12-31
Den löpande verksamheten		
Resultat efter finansiella poster	-592	5 150
Betald inkomstskatt	0	0
Kassaflöde från den löpande verksamheten före förändringar av rörelsekapital	-592	5 150
<i>Förändringar i rörelsekapital</i>		
Förändring av rörelsefordringar	3 186	-16 460
Förändring av rörelseskulder	94	15 011
Kassaflöde från den löpande verksamheten	2 688	3 701
<i>Investeringsverksamheten</i>		
Förvärv av andelar i koncernföretag	0	0
Nedskrivning av andelar i koncernföretag	0	0
Kassaflöde från investeringsverksamheten	0	0
<i>Finansieringsverksamheten</i>		
Utbetald utdelning	-2 700	-2 700
Återbetalt aktieägartillskott	-1 500	-1 500
Erhållna koncernbidrag	175	0
Förändring checkkredit	1 337	499
Kassaflöde från finansieringsverksamheten	-2 688	-3 701
Årets kassaflöde	0	0
Likvida medel vid årets början	0	0
Likvida medel vid årets slut	0	0

Tilläggsupplysningar

Redovisningsprinciper m.m.

Allmänna redovisningsprinciper

Årsredovisningen och koncernredovisningen har upprättats enligt Årsredovisningslagen (1995:1554) och Bokföringsnämndens allmänna råd BFNAR 2012:1 Årsredovisning och koncernredovisning (K3).

Koncernredovisning

Koncernredovisningen är upprättad enligt förvärvsmetoden. Koncernredovisningen omfattar moderföretaget samt dess dotterföretag. Med dotterföretag avses de företag i vilka moderföretaget, direkt eller indirekt, har ett bestämmande inflytande. I normalfallet avser detta företag där moderföretaget innehar mer än 50 % av rösterna. I koncernredovisningen ingår dotterföretagen från den dagen koncernen erhåller bestämmande inflytande tills den dag det inte längre föreligger. Dotterföretagens redovisningsprinciper överensstämmer med koncernens redovisningsprinciper i övrigt.

I koncernredovisningen faller koncernföretagens bokslutsdispositioner bort och ingår i det redovisade resultatet efter avdrag för uppskjuten skatt. Detta innebär att koncernföretagens obeskattade reserver i koncernens balansräkning fördelas mellan uppskjuten skatteskuld och eget kapital.

Redovisningsprinciper - Koncernen

Intäktsredovisning

Försäljning av varor

Intäkten redovisas till verkligt värde av vad som erhållits eller kommer att erhållas. Det innebär att intäkten redovisas till nominellt värde (fakturabelopp) om ersättning erhålls i likvida medel direkt vid leveransen. Avdrag görs för lämnade rabatter.

Vid försäljning av varor redovisas normalt inkomsten som intäkt när de väsentliga förmåner och risker som är förknippade med ägandet av varan har överförts till köparen.

Ersättning i form av ränta, royalty eller utdelning redovisas som intäkt när det är sannolikt att de ekonomiska fördelar som är förknippade med transaktionen har tillförts koncernen samt när inkomsten kan beräknas på ett tillförlitligt sätt.

Ränta redovisas som intäkt enligt den s.k. effektivräntemetoden.

Royalty periodiseras i enlighet med överenskommelsens ekonomiska innebörd.

Utdelning redovisas som intäkt när aktieägarens rätt till betalning är säkerställd.

Erhållna koncernbidrag

Erhållna koncernbidrag redovisas över resultaträkningen.

Låneutgifter

Låneutgifter för lånat kapital kostnadsförs i resultaträkningen i den period de uppstår.

Leasingavtal

Företaget redovisar samtliga leasingavtal, såväl finansiella som operationella, som operationella leasingavtal. Operationella leasingavtal redovisas som en kostnad linjärt över leasingperioden.

Ersättningar till anställda

Ersättningar till anställda avser alla typer av ersättningar som koncernen lämnar till de anställda. Koncernens ersättningar innefattar bland annat löner, betald semester, betald frånvaro, bonus och ersättningar efter avslutad anställning (pensioner). Redovisning sker i takt med intjänandet. Ersättningar till anställda efter avslutad anställning avser avgiftsbestämda eller förmånsbestämda pensionsplaner. Som avgiftsbestämda planer klassificeras planer där fastställda avgifter betalas och det inte finns förpliktelser, vare sig legala eller informella, att betala något ytterligare, utöver dessa avgifter. Övriga planer klassificeras som förmånsbestämda pensionsplaner.

Omräkning av poster i utländsk valuta

Fordringar och skulder i utländsk valuta har värderats till balansdagens kurs. Kursvinster och kursförluster på rörelsefordringar och rörelseskulder redovisas i rörelseresultatet medan kursvinster och kursförluster på finansiella fordringar och skulder redovisas som finansiella poster.

Skatt

Total skatt utgörs av aktuell skatt och uppskjuten skatt. Skatter redovisas i resultaträkningen, utom då underliggande transaktion redovisas direkt mot eget kapital varvid tillhörande skatteeffekt redovisas i eget kapital.

Aktuell skatt

Aktuell skatt avser inkomstskatt för innevarande räkenskapsår samt den del av tidigare räkenskapsårs inkomstskatt som ännu inte redovisats. Aktuell skatt beräknas utifrån per den skattesats som gäller per balansdagen.

Uppskjuten skatt

Uppskjuten skatt är inkomstskatt som avser framtida räkenskapsår till följd av tidigare händelser. Redovisning sker enligt balansräkningsmetoden. Enligt denna redovisas uppskjutna skatteskulder och uppskjutna skattefordringar på temporära skillnader som uppstår mellan bokförda respektive skattemässiga värden för tillgångar och skulder samt för övriga skattemässiga avdrag eller underskott.

Uppskjutna skattefordringar nettoredovisas mot uppskjutna skatteskulder endast om de kan betalas med ett nettobelopp. Uppskjuten skatt beräknas utifrån gällande skattesats på balansdagen. Effekter av förändringar i gällande skattesatser resultatförs i den period förändringen lagstads. Uppskjutna skattefordringar reduceras till den del det inte är sannolikt att den underliggande skattefordran kommer att kunna realiseras inom en överskådlig framtid. Uppskjuten skattefordran redovisas som finansiella anläggningstillgång och uppskjuten skatteskuld som avsättning.

Anläggningstillgångar

Materiella och immateriella anläggningstillgångar redovisas till anskaffningsvärde minskat med ackumulerade avskrivningar och eventuella nedskrivningar.

Materiella anläggningstillgångar har delats upp på betydande komponenter när komponenterna har väsentligt olika nyttjandeperioder.

Avskrivningsbart belopp utgörs av anskaffningsvärdet minskat med ett beräknat restvärde om detta är väsentligt. Avskrivning sker linjärt över den förväntade nyttjandeperioden.

Följande avskrivningstider tillämpas:

Materiella anläggningstillgångar

Byggnader	20-100 år
Maskiner och andra tekniska anläggningar	5-50 år
Inventarier, verktyg och installationer	5-20 år

Finansiella instrument

Bolaget redovisar och värderar finansiella instrument till anskaffningsvärde.

Säkringsredovisning

Värdeförändringar i derivatavtal redovisas inte över resultaträkningen.

Varulager

Varulagret är upptaget till det lägsta av anskaffningsvärdet enligt först in- först ut-principen respektive verkligt värde. Därvid har inkuransrisk beaktats.

Fordringar, skulder och avsättningar

Om inget annat anges ovan värderas kortfristiga fordringar till det lägsta av dess anskaffningsvärde och det belopp varmed de beräknas bli reglerade. Långfristiga fordringar och långfristiga skulder värderas efter det första värderingstillfället till upplupet anskaffningsvärde. Övriga skulder och avsättningar värderas till de belopp varmed de beräknas bli reglerade. Övriga tillgångar redovisas till anskaffningsvärde om inget annat anges ovan.

Kassaflödesanalys

Kassaflödesanalysen upprättas enligt indirekt metod. Det redovisade kassaflödet omfattar endast transaktioner som medfört in- eller utbetalningar.

Noter

Not 1 Nettoomsättningens fördelning

Nettoomsättningen fördelar sig på verksamhetsgrenar enligt följande:
Exklusive aktiverat arbete för egen räkning och övriga intäkter

	Koncernen*		Moderföretaget	
	2022	2021	2022	2021
Elnät	80 098	68 334	0	0
Värme	81 026	83 704	0	0
VA	83 835	83 746	0	0
Renhållning	64 206	68 352	0	0
IT - Bredband	31 104	41 883	0	0
Industrifastigheter, etc	67 147	65 055	0	0
Bostäder, etc	154 024	146 895	0	0
Övrigt	53 882	52 196	707	239

*Omsättningsbeloppen överstiger koncernens totala nettoomsättning p g a att interna transaktioner ej har eliminerats i ovanstående not.

Not 2 Leasingavtal - leasegivare

Operationell leasing

Koncernen och moderföretaget har ingått följande väsentliga leasingavtal, vilka redovisas som operationella leasingavtal:
Leasingavtalen består uteslutande av hyresavtal med hyresgäster

	Koncernen		Moderföretaget	
	2022	2021	2022	2021
Framtida minimileaseavgifter avseende ej uppsägningsbara operationella leasingavtal:				
Inom 1 år	72 526	63 273	0	0
Senare än 1 år men inom 5 år	220 974	214 747	0	0
Senare än 5 år	14 448	26 956	0	0
Bostäder	119 631	111 586	0	0
Intäktsförda leasingavgifter avseende operationella leasingavtal	86 519	84 627	0	0

Not 3 Arvode till revisorer

	Koncernen		Moderföretaget	
	2022	2021	2022	2021
EY				
Revisionsuppdraget	518	509	25	25
Övriga tjänster	224	146	78	56
	742	655	103	81

Not 4 Leasingavtal - leasetagare

Operationell leasing

	Koncernen		Moderföretaget	
	2022	2021	2022	2021
Kostnadsförda leasingavgifter avseende operationella leasingavtal	3 441	3 110	0	0
Framtida minimileaseavgifter avseende ej uppsägningsbara operationella leasingavtal:				
Ska betalas inom 1 år	1 916	2 203	0	0
Ska betalas inom 1-5 år	1 646	1 501	0	0
	3 562	3 704	0	0

Not 8 Resultat från övriga värdepapper och fordringar som är anläggningstillgångar

	Koncernen		Moderföretaget	
	2022	2021	2022	2021
HBV	113	110	0	0
	113	110	0	0

Not 9 Övriga ränteintäkter och liknande resultatposter

	Koncernen		Moderföretaget	
	2022	2021	2022	2021
Övriga ränteintäkter	1 183	148	0	0
	1 183	148	0	0

Not 10 Räntekostnader och liknande resultatposter

	Koncernen		Moderföretaget	
	2022	2021	2022	2021
Räntekostnader till Ronneby kommun (inkl borgensavgift)	9 590	8 555	553	501
Övriga räntekostnader	17 626	18 694	539	249
	27 216	27 249	1 092	750

Not 11 Bokslutsdispositioner

	Moderföretaget	
	2022	2021
Lämnat koncernbidrag	0	0
Erhållet koncernbidrag	0	0
	0	0

Not 12 Skatt på årets resultat

	Koncernen		Moderföretaget	
	2022	2021	2022	2021
Aktuell skatt	1 178	3 419	0	0
Förändring av uppskjuten skatt avseende temporära skillnader	-6 916	10 168	0	0
Förändring av uppskjuten skattefordran avseende underskottsavdrag			0	0
Summa redovisad skatt	-5 738	13 587	0	0

Genomsnittlig effektiv skattesats

- 20,1% - -

Avstämning av effektiv skattesats

Redovisat resultat före skatt	-8 860	67 647	-418	5 150
Skatt på redovisat resultat enligt gällande skattesats (20,6%):	-1 825	13 935	-86	1 061
Skatteeffekt av:				
Övriga ej avdragsgilla kostnader	770	16	3 055	3 025
Konsekvens av ränteavdragsbegränsning	1 055	154	224	154
Ej utnyttjat underskottsavdrag				0
Skattemässiga avskrivningar på byggnader				0
Ej skattepliktiga intäkter			-3 193	-4 240
Justering avseende tidigare års underskottsavdrag		-518		0
Redovisad skatt	0	13 587	0	0
Effektiv skattesats	-	20,1%	-	-

Not 13 Varumärken och liknande rättigheter

	Koncernen		Moderföretaget	
	2022-12-31	2021-12-31	2022-12-31	2021-12-31
Ingående anskaffningsvärden	3 000	3 000	0	0
Utgående ackumulerade anskaffningsvärden	3 000	3 000	0	0
Ingående avskrivningar	-600	-600	0	0
Årets avskrivningar	0	0	0	0
Utgående ackumulerade avskrivningar	-600	-600	0	0
Ingående nedskrivningar	-2 400	-2 400	0	0
Utgående ackumulerade nedskrivningar	-2 400	-2 400	0	0
Utgående redovisat värde	0	0	0	0

Not 14 Byggnader och mark

	Koncernen		Moderföretaget	
	2022-12-31	2021-12-31	2022-12-31	2021-12-31
Ingående anskaffningsvärden	2 336 918	2 131 167	0	0
Ingående anskaffningsvärde förvärv AB Ronnebyhus			0	0
Årets anskaffningar	22 555	196 793	0	0
Försäljningar/utrangeringar	-3 369	-3 964	0	0
Omklassificeringar	16 096	12 922	0	0
Utgående ackumulerade anskaffningsvärden	2 372 200	2 336 918	0	0
Ingående avskrivningar	-916 818	-866 262	0	0
Ingående avskrivningar AB Ronnebyhus		0	0	0
Försäljningar/utrangeringar	1 131	2 195	0	0
Årets avskrivningar	-54 646	-52 751	0	0
Utgående ackumulerade avskrivningar	-970 333	-916 818	0	0
Ingående nedskrivningar	-71 924	-71 924	0	0
Ingående nedskrivningar AB Ronnebyhus			0	0
Försäljningar/utrangeringar			0	0
Utgående ackumulerade nedskrivningar	-71 924	-71 924	0	0
Utgående redovisat värde	1 329 943	1 348 176	0	0
<i>Uppgifter om förvaltningsfastigheter</i>				
Verkligt värde (Industrifastigheter och Ronnebyhus)	2 023 500	2 003 500	0	0
Taxeringsvärden (Ronneby Miljö och Teknik samt Ronnebyhus)	1 009 587	886 453	0	0

Beräkning av verkligt värde

För ABRI gäller att ovanstående värdering av verkligt värde baseras på värdering utförd av en oberoende värderingsman. Värderingen är gjord enligt ortprismodellen. För Ronnebyhus baseras verkligt värde på bolagets driftnetto-redovisning för 2022.

Not 15 Maskiner och andra tekniska anläggningar

	Koncernen		Moderföretaget	
	2022-12-31	2021-12-31	2022-12-31	2021-12-31
Ingående anskaffningsvärden	1 845 212	1 686 542	0	0
Årets anskaffningar	80 727	67 414	0	0
Försäljningar/utrangeringar	-819	-8 732	0	0
Nedskrivningar			0	0
Återföring av nedskrivning		15 811	0	0
Omklassificeringar	123 470	84 177	0	0
Utgående ackumulerade anskaffningsvärden	2 048 590	1 845 212	0	0
Ingående avskrivningar	-955 899	-905 946	0	0
Försäljningar/utrangeringar	819	6 804	0	0
Justering ack avskrivning			0	0
Årets avskrivningar	-61 380	-56 757	0	0
Utgående ackumulerade avskrivningar	-1 016 460	-955 899	0	0
Utgående redovisat värde	1 032 131	889 313	0	0

Not 16 Pågående nyanläggningar och förskott avseende materiella anläggningstillgångar

	Koncernen		Moderföretaget	
	2022-12-31	2021-12-31	2022-12-31	2021-12-31
Ingående anskaffningsvärden	171 837	312 898	0	0
Årets anskaffningar	122 045	122 306	0	0
Nedskrivningar	0	9 658	0	0
Flyttat till drift	-28	-44	0	0
Omklassificeringar	-143 417	-272 981	0	0
Utgående ackumulerade anskaffningsvärde	150 437	171 837	0	0

Not 17 Inventarier, verktyg och installationer

	Koncernen		Moderföretaget	
	2022-12-31	2021-12-31	2022-12-31	2021-12-31
Ingående anskaffningsvärden	33 982	32 396	0	0
Ingående anskaffningsvärde förvärv AB Ronnebyhus	0	0		
Årets anskaffningar	973	1 586	0	0
Försäljningar/utrangeringar	-15	0	0	0
Utgående ackumulerade anskaffningsvärden	34 940	33 982	0	0
Ingående avskrivningar	-29 602	-28 346	0	0
Försäljningar/utrangeringar	15	0	0	0
Årets avskrivningar	-1 192	-1 256	0	0
Utgående ackumulerade avskrivningar	-30 779	-29 602	0	0
Utgående redovisat värde	4 161	4 380	0	0

Not 18 Andelar i koncernföretag

	Moderföretaget	
	2022-12-31	2021-12-31
Ingående anskaffningsvärden	129 646	129 646
Årets anskaffningar	0	0
Utgående ackumulerade anskaffningsvärden	129 646	129 646
Årets uppskrivningar	15 000	14 686
Årets nedskrivningar på uppskrivet belopp	-15 000	-14 686
Utgående ackumulerade uppskrivningar	0	0
Utgående redovisat värde	129 646	129 646

Not 19 Specifikation av andelar i koncernföretag

Namn	Kapital- andel	Rösträtts- andel	Antal andelar	Bokfört värde
AB Ronneby Industrifastigheter	100%	100%	500	32 799
AB Ronnebyhus	100%	100%	40 000	4 000
Ronneby Miljö och Teknik AB	100%	100%	200 000	92 847
				129 646

	Org.nr.	Säte	Eget kapital	Årets resultat
AB Ronneby Industrifastigheter	556077-1072	Ronneby	60 943	3 588
AB Ronnebyhus	556518-3943	Ronneby	401 717	-3 825
Ronneby Miljö och Teknik AB	556366-1437	Ronneby	62 486	24 693

Not 20 Andra långfristiga värdepappersinnehav

	Koncernen		Moderföretaget	
	2022-12-31	2021-12-31	2022-12-31	2021-12-31
Ingående anskaffningsvärden	55	55	0	0
Utgående redovisat värde	55	55	0	0

Not 21 Uppskjuten skattefordran

	Koncernen		Moderföretaget	
	2022-12-31	2021-12-31	2022-12-31	2021-12-31
Ingående saldo	1 179	1 936	0	0
Återförda skattefordringar	-943	-757	0	0
	236	1 179	0	0

Se även not 9 Skatt på årets resultat.

Not 22 Förutbetalda kostnader och upplupna intäkter

	Koncernen		Moderföretaget	
	2022-12-31	2021-12-31	2022-12-31	2021-12-31
Upplupna intäkter	34 443	33 852	0	0
Förutbetalda hyreskostnader	454	390	0	0
Upplupna ränteintäkter	273	9	0	0
Övriga förutbetalda kostnader	3 333	9 857	99	73
	38 503	44 108	99	73

Not 23 Antal aktier i AB Ronneby Helsobrunn

	2022-12-31	2021-12-31	2022-12-31	2021-12-31
	Kvotvärde	Kvotvärde	Antal	Antal
Antal aktier i AB Ronneby Helsobrunn	1 000	1 000	3 000	3 000
			3 000	3 000

Not 24 Avsättningar

	Koncernen		Moderföretaget	
	2022-12-31	2021-12-31	2022-12-31	2021-12-31
<i>Pensioner och liknande förpliktelser</i>				
Belopp vid årets ingång	8 219	7 208	0	0
Årets avsättningar	0	1 041	0	0
Under året ianspråktaga belopp	-1 035	-30	0	0
	7 184	8 219	0	0
<i>Uppskjuten skatteskuld</i>				
Belopp vid årets ingång	38 315	25 411	0	0
Årets avsättningar	-17 962	10 168	0	0
Under året ianspråktaga belopp	6 916	-2 185	0	0
Under året återförda belopp	487	4 921	0	0
	27 756	38 315	0	0
<i>Övriga avsättningar</i>				
Belopp vid årets ingång	20 809	20 272	0	0
Årets avsättningar	29 611	537	0	0
Under året ianspråktaga belopp			0	0
	50 420	20 809	0	0
<i>Specifikation Övriga avsättningar</i>				
Återställande av tipp	50 262	20 799	0	0
Skadestånd	159	10	0	0
	50 420	20 809	0	0

Under deponins efterbehandlingsfas skall verksamhetsutövaren se till att det i minst 30 år vidtas de åtgärder för underhåll, övervakning och kontroll som behövs med hänsyn till skyddet för människors hälsa och miljön. Bolagets försäkring täcker ej skador vid kraftig nederbörd.

Not 25 Checkräkningskredit

	Koncernen		Moderföretaget	
	2022-12-31	2021-12-31	2022-12-31	2021-12-31
Beviljad kredit	150 000	150 000	5 000	5 000
Utnyttjad kredit	-50 561	-21 621	-3 854	-2 517

Not 26 Skulder till kreditinstitut och koncernföretag

	Koncernen		Moderföretaget	
	2022-12-31	2021-12-31	2022-12-31	2021-12-31
Förfaller mellan 1 och 5 år efter balansdagen				
Skulder till kreditinstitut	1 747 840	1 772 840	92 840	92 840
Övriga skulder	100 000	100 000	0	0
	1 847 840	1 872 840	92 840	92 840

Koncernbolagen tillämpar s k "säkringsredovisning", vilket bl a innebär att värdeförändringar i derivatavtal inte redovisas över resultaträkningen. Utestående ränteswapavtal uppgår till 615 000 (715 000) tkr. Per bokslutsdagen finns ett övervärde på 55 494 tkr i tecknade avtal (2021 undervärde 8 102 tkr).



Not 27 Upplupna kostnader och förutbetalda intäkter

	Koncernen		Moderföretaget	
	2022-12-31	2021-12-31	2022-12-31	2021-12-31
Upplupna semesterlöner	6 681	7 032	0	0
Upplupna sociala avgifter	2 463	2 494	0	0
Upplupna räntekostnader	5 898	4 724	349	43
Övriga upplupna kostnader	30 815	19 566	148	70
Förutbetalda hyresintäkter	20 408	19 750	0	0
	66 265	53 566	497	113

Not 28 Ställda säkerheter

	Koncernen		Moderföretaget	
	2022-12-31	2021-12-31	2022-12-31	2021-12-31
Ställda säkerheter	0	0	0	0
Summa ställda säkerheter	0	0	0	0

Not 29 Eventualförpliktelser

	Koncernen		Moderföretaget	
	2022-12-31	2021-12-31	2022-12-31	2021-12-31
Eventualförpliktelser	314	297	0	0
Summa eventualförpliktelser	314	297	0	0

Not 30 Disposition av vinst eller förlust

	2022-12-31	2021-12-31
Förslag till resultatdisposition		
Styrelsen föreslår att till förfogande stående medel (kronor)		
Balanserat resultat	27 268 744	26 318 559
Årets resultat	-417 721	5 150 184
	26 851 023	31 468 743
disponeras så att		
till aktieägare utdelas (3 166,67 kronor per aktie)	9 500 000	4 200 000
i ny räkning överföres (kronor)	17 351 023	27 268 743
	26 851 023	31 468 743

Not 31 Väsentliga händelser efter balansdagen

Bolagets VD, som tillika är kommundirektör i Ronneby kommun, har presenterat ett förslag på en förändrad roll för moderbolaget. Förslaget kommer att behandlas politiskt under 2023 och är tänkt att ge en tydligare och mer aktiv roll i styrningen och uppsikten av de i bolagskoncernen ingående bolagen.

Not 32 Nyckeltalsdefinitioner*Rörelsemarginal*

Rörelseresultat i procent av nettoomsättningen

Justerat eget kapital

Eget kapital med tillägg för obeskattade reserver som reducerats med uppskjuten skatt.

Avkastning på eget kapital

Resultat efter finansiella poster i procent av genomsnittligt justerat eget kapital

Soliditet

Justerat eget kapital i procent av balansomslutning



Ronneby den 14 mars 2023.




Roger Fredriksson
Ordförande



Kenneth Michaelsson



Ola Robertsson



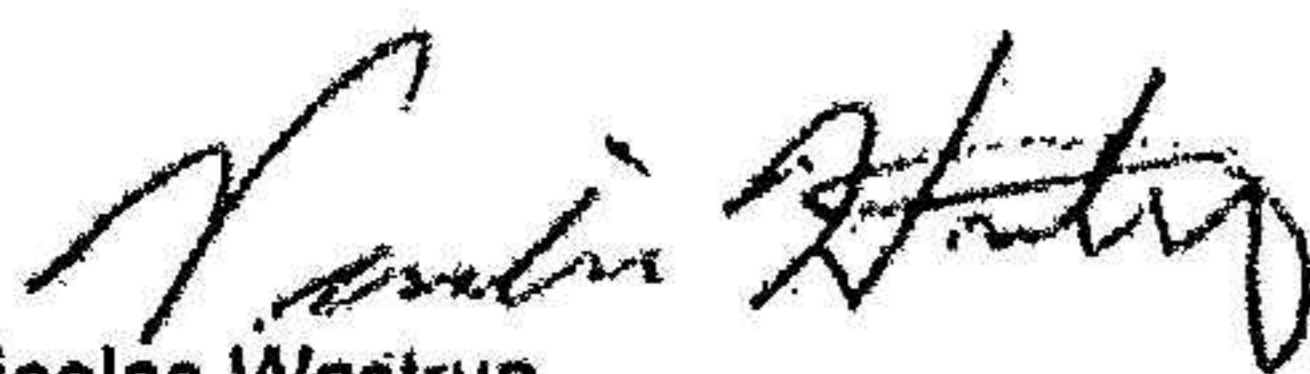
Tommy Andersson



Anders Brömée



Christian Mahrie



Nicolas Westrup



Mikael Mårtensson



Bengt Johansson




Daniel Nilsson




Johanna Månsson



Sandra Bergkvist



Peter Böwin



Carl-Martin Laner
Verkställande direktör

Vår revisionsberättelse har lämnats den 23/3 2023

Ernst & Young AB



Anders Håkansson
Auktoriserad revisor

Styrelsens yttrande till vinstutdelningsförslag

Styrelsens yttrande avseende föreslagen vinstutdelning för år 2022 till aktieägarna i AB Ronneby Helsobrunn, org.nr 556033-9219.

Utdelningsförslag:

Styrelsen föreslår att till förfogande stående vinstmedel, kronor 26 851 023, disponeras enligt följande:

Utdelning, (3 000 aktier * 3 166,67 kr)	9 500 000
Balanseras i ny räkning	<u>17 351 023</u>
Summa	26 851 023

Motivering

Bolagets egna kapital har beräknats i enlighet med svensk lag och bokföringsnämndens uttalanden. Styrelsen finner att full täckning finns för bolagets bundna egna kapital efter den föreslagna vinstutdelningen. Styrelsen finner även att den föreslagna utdelningen till aktieägarna är försvarlig med hänsyn till de parametrar som anges i 17 kap 3 § andra och tredje styckena i aktiebolagslagen (verksamhetens art, omfattning och risker samt konsolideringsbehov, likviditet och ställning i övrigt). Styrelsen vill därvid framhålla följande.

Verksamhetens art, omfattning och risker

Styrelsen bedömer att bolagets egna kapital efter den föreslagna vinstutdelningen kommer att vara tillräckligt stort i relation till verksamhetens art, omfattning och risker. Styrelsen beaktar i sammanhanget bland annat bolagets historiska utveckling, budgeterade utveckling, investeringsplaner samt konjunkturläget.

Konsolideringsbehov

Styrelsen har företagit en allsidig bedömning av bolagets ekonomiska ställning och dess möjligheter att på sikt infria sina åtaganden. Mot denna bakgrund anser styrelsen att bolaget har goda förutsättningar att ta framtida affärsrisker och även tåla eventuella förluster. Planerade investeringar har beaktats vid bestämmandet av den föreslagna vinstutdelningen. Vinstutdelningen kommer heller inte att negativt påverka bolagets förmåga att göra ytterligare affärsmässigt motiverade investeringar enligt antagna planer.

Likviditet

Den föreslagna vinstutdelningen kommer inte att påverka bolagets förmåga att i rätt tid infria sina betalningsförpliktelser. Bolaget har god tillgång till likviditetsreserver i form av bankmedel och placeringar.

Ställning i övrigt

Styrelsen har övervägt alla övriga kända förhållanden som kan ha betydelse för bolagets ekonomiska ställning och som inte beaktats inom ramen för det ovan anförda. Därvid har ingen omständighet framkommit som gör att den föreslagna utdelningen inte framstår som försvarlig.

Ronneby den 14 mars 2023



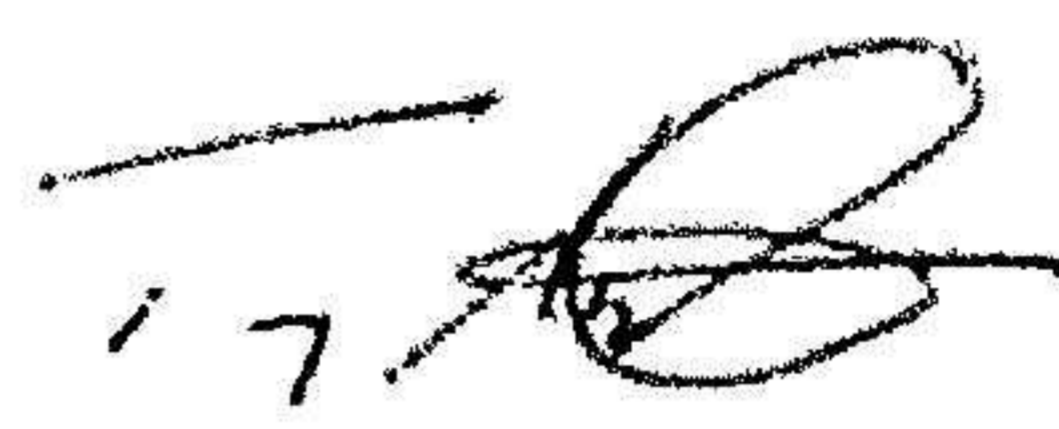
Roger Fredriksson
Ordförande




Kenneth Michaelsson



Ola Robertsson



Tommy Andersson



Anders Bromée



Christian Mahrle



Nicolas Westrup



Mikael Mårtensson



Bengt Johansson



Daniel Nilsson



Johanna Månsson



Sandra Bergkvist



Peter Bowin



Revisionsberättelse

Till bolagsstämman i Aktiebolaget Ronneby Helsobrunn, org.nr 556033-9219

Rapport om årsredovisningen och koncernredovisningen

Uttalanden

Vi har utfört en revision av årsredovisningen och koncernredovisningen för Aktiebolaget Ronneby Helsobrunn för räkenskapsåret 2022-01-01 – 2022-12-31.

Enligt vår uppfattning har årsredovisningen och koncernredovisningen upprättats i enlighet med årsredovisningslagen och ger en i alla väsentliga avseenden rättvisande bild av moderbolagets och koncernens finansiella ställning per den 31 december 2022 och av dessas finansiella resultat och kassaflöden för året enligt årsredovisningslagen. Förvaltningsberättelsen är förenlig med årsredovisningens och koncernredovisningens övriga delar.

Vi tillstyrker därför att bolagsstämman fastställer resultaträkningen och balansräkningen för moderbolaget och koncernen.

Grund för uttalanden

Vi har utfört revisionen enligt International Standards on Auditing (ISA) och god revisionssed i Sverige. Vårt ansvar enligt dessa standarder beskrivs närmare i avsnittet Revisorns ansvar. Vi är oberoende i förhållande till moderbolaget och koncernen enligt god revisorssed i Sverige och har i övrigt fullgjort vårt yrkesetiska ansvar enligt dessa krav.

Vi anser att de revisionsbevis vi har inhämtat är tillräckliga och ändamålsenliga som grund för våra uttalanden.

Styrelsens och verkställande direktörens ansvar

Det är styrelsen och verkställande direktören som har ansvaret för att årsredovisningen och koncernredovisningen upprättas och att de ger en rättvisande bild enligt årsredovisningslagen. Styrelsen och verkställande direktören ansvarar även för den interna kontroll som de bedömer är nödvändig för att upprätta en årsredovisning och koncernredovisning som inte innehåller några väsentliga felaktigheter, vare sig dessa beror på oegentligheter eller misstag.

Vid upprättandet av årsredovisningen och koncernredovisningen ansvarar styrelsen och verkställande direktören för bedömningen av bolagets och koncernens förmåga att fortsätta verksamheten. De upplyser, när så är tillämpligt, om förhållanden som kan påverka förmågan att fortsätta verksamheten och att använda antagandet om fortsatt drift. Antagandet om fortsatt drift tillämpas dock inte om styrelsen och verkställande direktören avser att likvidera bolaget, upphöra med verksamheten eller inte har något realistiskt alternativ till att göra något av detta.

Revisorns ansvar

Våra mål är att uppnå en rimlig grad av säkerhet om att årsredovisningen och koncernredovisningen som helhet inte innehåller några väsentliga felaktigheter, vare sig dessa beror på oegentligheter eller misstag, och att lämna en revisionsberättelse som innehåller våra uttalanden. Rimlig säkerhet är en hög grad av säkerhet, men är ingen garanti för att en revision som utförs enligt ISA och god revisionssed i Sverige alltid kommer att upptäcka en väsentlig felaktighet om en sådan finns. Felaktigheter kan uppstå på grund av oegentligheter eller misstag och anses vara väsentliga om de enskilt eller tillsammans rimligen kan förväntas påverka de ekonomiska beslut som användare fattar med grund i årsredovisningen och koncernredovisningen.

Som del av en revision enligt ISA använder vi professionellt omdöme och har en professionellt skeptisk inställning under hela revisionen. Dessutom:

- identifierar och bedömer vi riskerna för väsentliga felaktigheter i årsredovisningen och koncernredovisningen, vare sig dessa beror på oegentligheter eller misstag, utformar och utför granskningsåtgärder bland annat utifrån dessa risker och inhämtar revisionsbevis som är tillräckliga och ändamålsenliga för att utgöra en grund för våra uttalanden. Risker för att inte upptäcka en väsentlig felaktighet till följd av oegentligheter är högre än för en väsentlig felaktighet som beror på misstag, eftersom oegentligheter kan innefatta agerande i maskopi, förfalskning, avsiktliga utelämnanden, felaktig information eller åsidosättande av intern kontroll.
- skaffar vi oss en förståelse av den del av bolagets interna kontroll som har betydelse för vår revision för att utforma granskningsåtgärder som är lämpliga med hänsyn till omständigheterna, men inte för att uttala oss om effektiviteten i den interna kontrollen.
- utvärderar vi lämpligheten i de redovisningsprinciper som används och rimligheten i styrelsens och verkställande direktörens uppskattningar i redovisningen och tillhörande upplysningar.
- drar vi en slutsats om lämpligheten i att styrelsen och verkställande direktören använder antagandet om fortsatt drift vid upprättandet av årsredovisningen och koncernredovisningen. Vi drar också en slutsats, med grund i de inhämtade revisionsbevisen, om det finns någon väsentlig osäkerhetsfaktor som avser sådana händelser eller förhållanden som kan leda till betydande tvivel om bolagets och koncernens förmåga att fortsätta verksamheten. Om vi drar slutsatsen att det finns en väsentlig osäkerhetsfaktor, måste vi i revisionsberättelsen fästa uppmärksamheten på upplysningarna i årsredovisningen och koncernredovisningen om den väsentliga osäkerhetsfaktorn eller, om sådana upplysningar är otillräckliga, modifiera uttalandet om årsredovisningen och koncernredovisningen. Våra slutsatser baseras på de revisionsbevis som inhämtas fram till datumet för revisionsberättelsen. Dock kan framtida händelser eller förhållanden göra att ett bolag och en koncern inte längre kan fortsätta verksamheten.
- utvärderar vi den övergripande presentationen, strukturen och innehåll i årsredovisningen och koncernredovisningen, däribland upplysningarna, och om årsredovisningen och koncernredovisningen återger de underliggande transaktionerna och händelserna på ett sätt som ger en rättvisande bild.
- inhämtar vi tillräckliga och ändamålsenliga revisionsbevis avseende den finansiella informationen för enheterna eller affärsaktiviteterna inom koncernen för att göra ett uttalande avseende koncernredovisningen. Vi ansvarar för styrning, övervakning och utförande av koncernrevisionen. Vi är ensamt ansvariga för våra uttalanden.

Vi måste informera styrelsen om bland annat revisionens planerade omfattning och inriktning samt tidpunkten för den. Vi måste också informera om betydelsefulla iakttagelser under revisionen, däribland de eventuella betydande brister i den interna kontrollen som vi identifierat.



Rapport om andra krav enligt lagar och andra författningar

Uttalanden

Utöver vår revision av årsredovisningen och koncernredovisningen har vi även utfört en revision av styrelsens och verkställande direktörens förvaltning av Aktiebolaget Ronneby Helsobrunn för räkenskapsåret 2022-01-01 – 2022-12-31 samt av förslaget till dispositioner beträffande bolagets vinst eller förlust.

Vi tillstyrker att bolagsstämman disponerar vinsten enligt förslaget i förvaltningsberättelsen och beviljar styrelsens ledamöter och verkställande direktören ansvarsfrihet för räkenskapsåret.

Grund för uttalanden

Vi har utfört revisionen enligt god revisionssed i Sverige. Vårt ansvar enligt denna beskrivs närmare i avsnittet Revisorns ansvar. Vi är oberoende i förhållande till moderbolaget och koncernen enligt god revisorssed i Sverige och har i övrigt fullgjort vårt yrkesetiska ansvar enligt dessa krav.

Vi anser att de revisionsbevis vi har inhämtat är tillräckliga och ändamålsenliga som grund för våra uttalanden.

Styrelsens och verkställande direktörens ansvar

Det är styrelsen som har ansvaret för förslaget till dispositioner beträffande bolagets vinst eller förlust. Vid förslag till utdelning innefattar detta bland annat en bedömning av om utdelningen är försvarlig med hänsyn till de krav som bolagets och koncernens verksamhetsart, omfattning och risker ställer på storleken av moderbolagets och koncernens egna kapital, konsolideringsbehov, likviditet och ställning i övrigt.

Styrelsen ansvarar för bolagets organisation och förvaltningen av bolagets angelägenheter. Detta innefattar bland annat att fortlöpande bedöma bolagets och koncernens ekonomiska situation och att tillse att bolagets organisation är utformad så att bokföringen, medelsförvaltningen och bolagets ekonomiska angelägenheter i övrigt kontrolleras på ett betryggande sätt. Verkställande direktören ska sköta den löpande förvaltningen enligt styrelsens riktlinjer och anvisningar och bland annat vidta de åtgärder som är nödvändiga för att bolagets bokföring ska fullgöras i överensstämmelse med lag och för att medelsförvaltningen ska skötas på ett betryggande sätt.

Revisorns ansvar

Vårt mål beträffande revisionen av förvaltningen, och därmed vårt uttalande om ansvarsfrihet, är att inhämta revisionsbevis för att med en rimlig grad av säkerhet kunna bedöma om någon styrelseledamot eller verkställande direktören i något väsentligt avseende:

- företagit någon åtgärd eller gjort sig skyldig till någon försummelse som kan föranleda ersättningsskyldighet mot bolaget, eller
- på något annat sätt handlat i strid med aktiebolagslagen, årsredovisningslagen eller bolagsordningen.

Vårt mål beträffande revisionen av förslaget till dispositioner av bolagets vinst eller förlust, och därmed vårt uttalande om detta, är att med rimlig grad av säkerhet bedöma om förslaget är förenligt med aktiebolagslagen.

Rimlig säkerhet är en hög grad av säkerhet, men ingen garanti för att en revision som utförs enligt god revisionssed i Sverige alltid kommer att upptäcka åtgärder eller försummelser som kan föranleda ersättningsskyldighet mot bolaget, eller att ett förslag till dispositioner av bolagets vinst eller förlust inte är förenligt med aktiebolagslagen.

Som en del av en revision enligt god revisionssed i Sverige använder vi professionellt omdöme och har en professionellt skeptisk inställning under hela revisionen. Granskningen av förvaltningen och förslaget till dispositioner av bolagets vinst eller förlust grundar sig främst på revisionen av räkenskaperna. Vilka tillkommande granskningsåtgärder som utförs baseras på vår professionella bedömning med utgångspunkt i risk och väsentlighet. Det innebär att vi fokuserar granskningen på sådana åtgärder, områden och förhållanden som är väsentliga för verksamheten och där avsteg och överträdelser skulle ha särskild betydelse för bolagets situation. Vi går igenom och prövar fattade beslut, beslutsunderlag, vidtagna åtgärder och andra förhållanden som är relevanta för vårt uttalande om ansvarsfrihet. Som underlag för vårt uttalande om styrelsens förslag till dispositioner beträffande bolagets vinst eller förlust har vi granskat styrelsens motiverade yttrande samt ett urval av underlagen för detta för att kunna bedöma om förslaget är förenligt med aktiebolagslagen.

Karlskrona den dag som framgår av vår elektroniska underskrift
Ernst & Young AB

Anders Håkansson

Anders Håkansson
Auktoriserad revisor

PENNEO

Signaturerna i detta dokument är juridiskt bindande. Dokumentet är signerat genom Penneo™ för säker digital signering.
Tecknarnas identitet har lagrats, och visas nedan.

"Med min signatur bekräftar jag innehållet och alla datum i detta dokumentet."

ANDERS HÅKANSSON (SSN-validerad)

Signing Partner

Serienummer: 19700516xxxx

IP: 145.62.xxx.xxx

2023-03-23 12:52:13 UTC



Detta dokument är digitalt signerat genom Penneo.com. Den digitala signeringsdatan i dokumentet är säkrad och validerad genom det datorgenererade hashvärdet hos det originella dokumentet. Dokumentet är låst och tidsstämplat med ett certifikat från en betrodd tredje part. All kryptografisk information är innesluten i denna PDF, för framtida validering om så krävs.

Hur man verifierar originaliteten hos dokumentet

Detta dokument är skyddat genom ett Adobe CDS certifikat. När du öppnar

dokumentet i Adobe Reader bör du se att dokumentet är certifierat med **Penneo e-signature service** <penneo@penneo.com> Detta garanterar att dokumentets innehåll inte har ändrats.

Du kan verifiera den kryptografiska informationen i dokumentet genom att använda Penneos validator, som finns på <https://penneo.com/validator>

2023061922135

Penneo dokumentnyckel: Z3KVX-TB2S7-H1TFF-M6B0A-HNAGF-FOLOV