

Straka consulting AB

Org nr 559272-9197

Årsredovisning

för räkenskapsåret 2023-02-01 - 2024-01-31

Styrelsen avger följande årsredovisning.

Innehåll	Sida
- Förvaltningsberättelse	2
- Resultaträkning	3
- Balansräkning	4 - 5
- Tilläggsupplysningar	6 - 7
- Underskrift	8

Fastställelseintyg

Undertecknade styrelseledamöter i Straka consulting AB intygar, dels att denna kopia av årsredovisningen stämmer överens med originalet, dels att resultaträkningen och balansräkningen har fastställts på årsstämman 2024-02-28

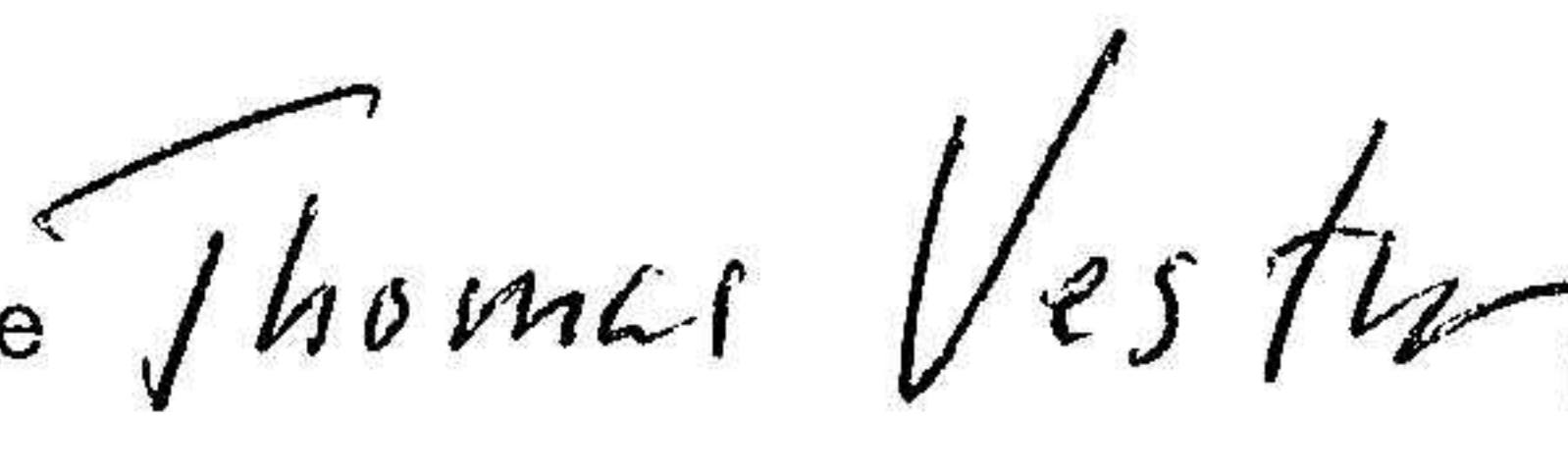
Årstämman beslutade att överför årets förlust till ny räkning

Luleå 2024-02-28

Underskrifter



Namnförtydligande



Thomas Vestin

FÖRVALTNINGSBERÄTTELSE

Styrelsen får härmed lämna sin redogörelse för
bolagets utveckling under räkenskapsåret 2023-02-01 - 2024-01-31

Verksamhet

Ingen verksamhet har bedrivits under året

Årsöversikt i tusentals kr	År 2023/2024	År 2022/2023
Nettoomsättning	7	443
Resultat efter finansnetto	104	104
Soliditet	99%	84%
Avkastning på eget kapital	93%	34%

Resultatdisposition

Styrelsen föreslår att till förfogande stående medel:

Från balanserad vinst/förlust	279	196
Från årets resultat	-42	83
Totalt	237	279
Disponeras enligt följande:		
Utdelning till aktieägare	-150	0
I ny räkning balanseras	87	279
Totalt	87	279

Bolagets resultat och ställning framgår av efterföljande
resultat- och balansräkningar med tilläggsupplysningar.

2024030704142

Resultaträkning Tkr	Not	2023-02-01 2024-01-31	2022-02-01 2023-01-31
Nettoomsättning		0	437
Övriga ersättningar		7	6
Summa intäkter		7	443
Rörelsens kostnader			
Inköp av handelsvaror		0	0
Övriga externa kostnader		-49	-67
Personalkostnader	1	0	-272
Av/nedskr av materiella och imm anl.tillgångar	2	0	0
Summa rörelsens kostnader		-49	-339
Rörelseresultat		-42	104
Resultat från finansiella poster			
Räntekostnader och liknande resultatposter		0	0
Resultat efter finansiella poster		-42	104
Skatt som belastats årets resultat		0	-21
Årets resultat		-42	83

Balansräkning	Not	2024-01-31	2023-01-31
Tillgångar			
Anläggningstillgångar			
Materiella anläggningstillgångar	2		
Inventarier, verktyg och bilar		0	0
Summa anläggningstillgångar		0	0
Omsättningstillgångar			
Varulager mm			
Handelsvaror		0	0
Summa lager		0	0
Kortfristiga fordringar			
Kundfordringar		0	0
Övriga fordringar		0	106
Förutbetalda kostnader och upplupna intäkter		0	0
Summa kortfristiga fordringar		0	106
Kassa och bank		113	257
Summa omsättningstillgångar		113	363
Summa tillgångar		113	363

Balansräkning

Eget kapital och skulder

2024-01-31

2023-01-31

Eget kapital

Bundet eget kapital

Aktiekapital, 100st aktier kvotvärde 500 kr

25

25

Fritt eget kapital

Balanserad vinst eller förlust

279

196

Årets resultat

-42

83

Utdelning

-150

0

Summa fritt eget kapital

87

279

Summa eget kapital

112

304

Obeskattade resrver

0

0

Skulder

Långfristiga skulder

Skulder till kreditinstitut

0

0

Skulder till andra bolag mm

0

0

Summa långfristiga skulder

0

0

Kortfristiga skulder

Skulder till kreditinstitut

Skatteskulder

0

58

Leverantörsskulder

0

0

Övriga kortfristiga skulder

1

1

Upplupna kostnader och förutbetalda intäkter

0

0

Summa kortfristiga skulder och obeskattat kapital

1

59

Summa skulder

1

59

Summa eget kapital och skulder

113

363

Ställda säkerheter

Företagsinteckningar

Ansvarsförbindelser

Inga

Inga

TILLÄGGSUPPLYSNINGAR

Allmänna upplysningar

Årsredovisningen har upprättats enligt årsredovisningslagen och Bokföringsnämndens allmänna råd.

Fordringar har upptagits till de belopp varmed de beräknas inflyta.

Övriga tillgångar och skulder har upptagits till anskaffningsvärden där inget annat anges.

Periodisering av inkomster och utgifter har skett enligt god redovisningssed.

UPPLYSNINGAR TILL ENSKILDA POSTER belopp i Tkr År 2023/2024

Not 1 Personal

Medelantalet anställda:	0
Kvinnor	0
Män	0

Löner och ersättningar i tusentals kr

Styrelse/VD	0
Övriga anställda	0
Pensionskostnader styrelse och företagsledning	0
Sociala kostnader enligt lag och avtal	0

TILLÄGGSUPPLYSNINGAR

År 2023/2024

Not 2 Inventarier verktyg och installationer

Ingående anskaffningsvärden:	0
Årets inköp	0
Årets försäljning	0
Utgående ackumulerade anskaffningsvärden	0

Utgående ackumulerade anskaffningsvärden

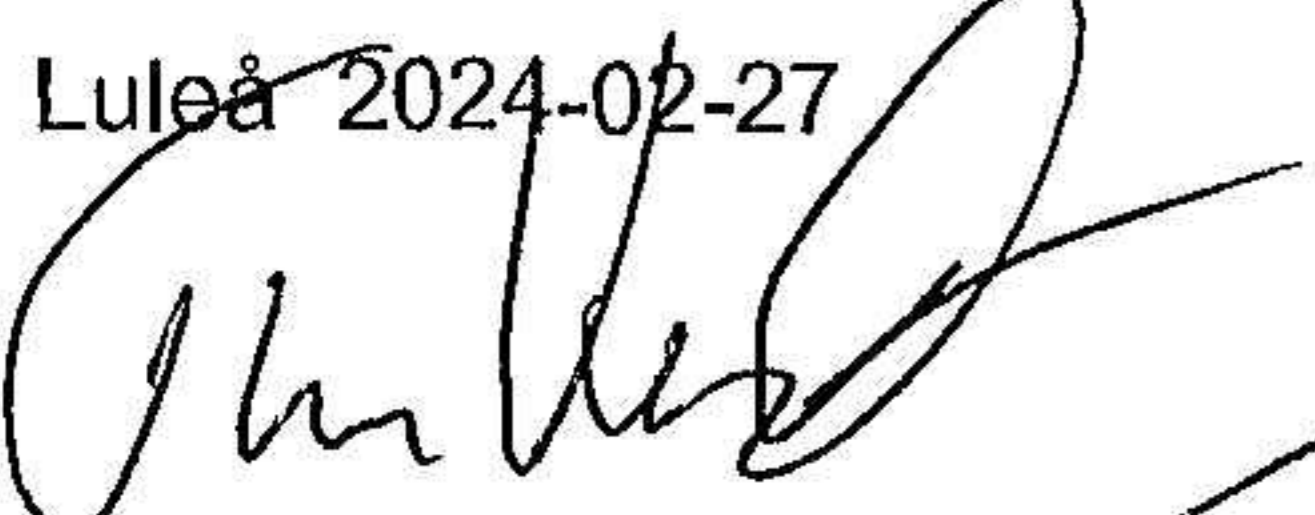
Akkumulerade avskrivningar enligt plan:	
Ingående avskrivningar	0
Årets avskrivningar enligt plan	0
Utgående ackumulerade avskrivningar	0
Utgående planenligt värde	0

Not 4 Eget kapital

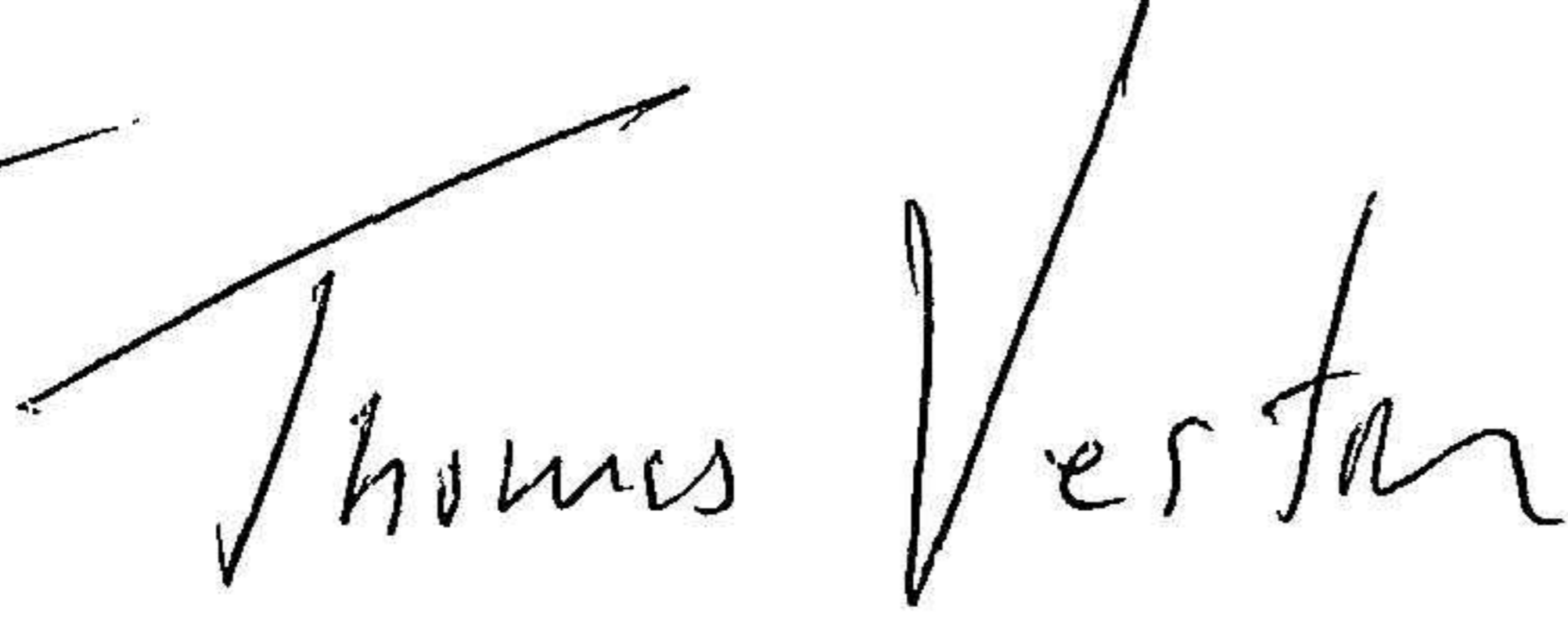
	Aktie- kapital	Aktie tillskott	Balanserat resultat	Årets resultat	Summa aktiekapital
IB	25	0	279		304
Utdelningar				-150	
Årets Resultat				-42	
UB	25	0	279	-192	112

UNDERSKRIFTER

Luleå 2024-02-27



Thomas Vestin



2024030704147