

Årsredovisning

för

Hansa Invest Gotland AB

559353-6427

Räkenskapsåret


2023

Fastställelseintyg

Undertecknad styrelseledamot i Hansa Invest Gotland AB intygar att resultaträkningen och balansräkningen i årsredovisningen har fastställts på årsstämma 2024-05-20. Årsstämman beslutade att godkänna styrelsens förslag till resultatdisposition.

Jag intygar också att innehållet i årsredovisningen och revisionsberättelsen stämmer överens med originalen.

Visby 2024-05-20



Stefan Gardell

Årsredovisning
för
Hansa Invest Gotland AB
559353-6427
Räkenskapsåret
2023

Styrelsen för Hansa Invest Gotland AB avger följande årsredovisning för räkenskapsåret 2023.

Årsredovisningen är upprättad i svenska kronor, SEK. Om inte annat särskilt anges, redovisas alla belopp i hela kronor (kr). Uppgifter inom parentes avser föregående år.

Förvaltningsberättelse

Verksamheten

Allmänt om verksamheten

Bolaget äger och förvaltar aktier- och andelar i dotter- och intresseföretag.

Företaget har sitt säte på Gotland.

Väsentliga händelser under räkenskapsåret

Under räkenskapsåret har bolaget förvärvat samtliga aktier i Hyveln 15 Fastighets AB, org. nr. 556893-9358, säte på Gotland.

Flerårsöversikt (Tkr)	2023	2021/22 (13 mån)
Nettoomsättning	0	0
Resultat efter finansiella poster	-272	2 631
Soliditet (%)	21,9	30,7

Förändringar i eget kapital

	Aktie- kapital	Balanserat resultat	Årets resultat	Totalt
Belopp vid årets ingång	25 000	0	2 630 618	2 655 618
Disposition enligt beslut av årsstämman:				
Utdelning		-388 000		-388 000
Balanseras i ny räkning		2 630 618	-2 630 618	0
Årets resultat			-271 936	-271 936
Belopp vid årets utgång	25 000	2 242 618	-271 936	1 995 682


Resultatdisposition

Styrelsen föreslår att till förfogande stående vinstmedel (kronor):

balanserad vinst	2 242 618
årets förlust	-271 936
	1 970 682

disponeras så att i ny räkning överföres	1 970 682
	1 970 682

Företagets resultat och ställning i övrigt framgår av efterföljande resultat- och balansräkning med noter.



Resultaträkning

Not

2023-01-01
-2023-12-31

2021-12-14
-2022-12-31
(13 mån)

Summa rörelseintäkter, lagerförändringar m.m.

0

0

Rörelsekostnader

Övriga externa kostnader

-1 168

0

Summa rörelsekostnader

-1 168

0

Rörelseresultat

-1 168

0

Finansiella poster

Resultat från andelar i koncernföretag

0

2 753 000

Räntekostnader och liknande resultatposter

-270 768

-122 382

Summa finansiella poster

-270 768

2 630 618

Resultat efter finansiella poster

-271 936

2 630 618

Resultat före skatt

-271 936

2 630 618

Årets resultat

-271 936

2 630 618

2024052215646

Balansräkning

Not

2023-12-31

2022-12-31

TILLGÅNGAR

Anläggningstillgångar

Finansiella anläggningstillgångar

Andelar i koncernföretag

2

9 095 000

6 880 000

Summa finansiella anläggningstillgångar

9 095 000

6 880 000

Summa anläggningstillgångar

9 095 000

6 880 000

Omsättningstillgångar

Kortfristiga fordringar

Fordringar hos koncernföretag

0

1 753 000

Summa kortfristiga fordringar

0

1 753 000

Kassa och bank

Kassa och bank

23 832

25 000

Summa kassa och bank

23 832

25 000

Summa omsättningstillgångar


23 832

1 778 000

SUMMA TILLGÅNGAR

9 118 832

8 658 000



Balansräkning

Not

2023-12-31

2022-12-31

EGET KAPITAL OCH SKULDER

Eget kapital

Bundet eget kapital

Aktiekapital

25 000

25 000

Summa bundet eget kapital

25 000

25 000

Fritt eget kapital

Balanserat resultat

2 242 618

0

Årets resultat

-271 936

2 630 618

Summa fritt eget kapital

1 970 682

2 630 618

Summa eget kapital

1 995 682

2 655 618

Långfristiga skulder

3

Skulder till koncernföretag

5 340 000

4 880 000

Summa långfristiga skulder

5 340 000

4 880 000

Kortfristiga skulder

Skulder till koncernföretag

1 390 000

1 000 000

Upplupna kostnader och förutbetalda intäkter

393 150

122 382

Summa kortfristiga skulder


1 783 150

1 122 382

SUMMA EGET KAPITAL OCH SKULDER

9 118 832

8 658 000



Noter

Not 1 Redovisningsprinciper

Allmänna upplysningar

Årsredovisningen är upprättad i enlighet med årsredovisningslagen och Bokföringsnämndens allmänna råd (BFNAR 2016:10) om årsredovisning i mindre företag.

Not 2 Andelar i koncernföretag

	2023-12-31	2022-12-31
Ingående anskaffningsvärden	6 880 000	0
Inköp	0	6 880 000
Utgående ackumulerade anskaffningsvärden	6 880 000	6 880 000
Utgående redovisat värde	6 880 000	6 880 000

Innehavet avser aktier i Aktiebolaget Gardells Plåtslageri AB, org. nr. 556089-0138, säte på Gotland.

Not 3 Långfristiga skulder

	2023-12-31	2022-12-31
Skulder som ska betalas senare än fem år efter balansdagen	0	880 000
	0	880 000


Not 4 Ställda säkerheter

Bolaget har inga ställda säkerheter.

Not 5 Eventualförpliktelser

Enligt styrelsens bedömning har bolaget inga eventualförpliktelser.

Visby 2024-05-20


Stefan Gardell

Fotokopians överensstämmelse
med originalt intygas:

