

Årsredovisning för Future Factor AB

559259-8287

Räkenskapsåret


2022-01-01 - 2022-12-31

Förvaltningsberättelse	1
Resultaträkning	2
Balansräkning	3
Noter	5
Underskrifter	6

Fastställelseintyg

Jag intygar att resultaträkningen och balansräkningen har fastställts på årsstämma 2023-06-22. Årsstämman beslöt att godkänna styrelsens förslag till vinstdisposition.

Jag intygar att innehållet i dessa handlingar överensstämmer med originalen och att originalen undertecknats av samtliga personer som enligt lag ska underteckna dessa.



Peter Levinsen
Styrelseledamot

Höllviken 2023-06-22

Förvaltningsberättelse

Styrelsen för Future Factor AB, 559259-8287, avger följande årsredovisning för räkenskapsåret 2022-01-01 - 2022-12-31.

Verksamheten

Allmänt om verksamheten

Future Factor AB säljer produkter utbildningsmaterial via webshop www.futurefactor.se
Future Factor AB genomföra kurser och utbildning inom Graphic Facilitation.

Flerårsöversikt

	2022	2021	Belopp i kr 2020
Nettoomsättning	338 299	161 486	95 056
Resultat efter finansiella poster	55 618	16 402	16 981
Soliditet %	45,6	37,8	50,4

Förändringar i eget kapital

	Aktiekapital	Balanserat resultat	Årets resultat
Belopp vid årets ingång	25 000	13 348	13 028
Balanseras i ny räkning		13 028	-13 028
Årets resultat			44 163
Belopp vid årets utgång	25 000	26 376	44 163

Resultatdisposition

Till årsstämmans förfogande står följande medel:

	Belopp i kr
Balanserat resultat	26 376
Årets resultat	44 163
Summa	70 539

Styrelsen föreslår att medlen disponeras enligt följande:

Balanseras i ny räkning	70 539
Summa	70 539

Resultaträkning

<i>Belopp i kr</i>	<i>Not</i>	<i>2022-01-01 - 2022-12-31</i>	<i>2021-01-01 - 2021-12-31</i>
Rörelseintäkter, lagerförändringar m.m.			
Nettoomsättning		338 299	161 486
Övriga rörelseintäkter		0	17
Summa rörelseintäkter, lagerförändringar m.m.		338 299	161 503
Rörelsekostnader			
Råvaror och förnödenheter		-252 802	-113 760
Övriga externa kostnader		-29 879	-31 341
Summa rörelsekostnader		-282 681	-145 101
Rörelseresultat		55 618	16 402
Resultat efter finansiella poster		55 618	16 402
Resultat före skatt		55 618	16 402
Skatter			
Skatt på årets resultat		-11 455	-3 374
Årets resultat		44 163	13 028

2023062843481

Balansräkning

<i>Belopp i kr</i>	<i>Not</i>	<i>2022-12-31</i>	<i>2021-12-31</i>
TILLGÅNGAR			
Omsättningstillgångar			
Kortfristiga fordringar			
Kundfordringar		117 160	12 560
Övriga fordringar		0	0
Förutbetalda kostnader och upplupna intäkter		0	0
Summa kortfristiga fordringar		117 160	12 560
Kassa och bank			
Kassa och bank		120 879	101 052
Summa kassa och bank		120 879	101 052
Summa omsättningstillgångar		238 039	113 612
SUMMA TILLGÅNGAR		238 039	113 612

2023062843482

Balansräkning

<i>Belopp i kr</i>	<i>Not</i>	<i>2022-12-31</i>	<i>2021-12-31</i>
EGET KAPITAL OCH SKULDER			
Eget kapital			
Bundet eget kapital			
Aktiekapital		25 000	25 000
Summa bundet eget kapital		25 000	25 000
Fritt eget kapital			
Balanserat resultat		26 376	13 348
Årets resultat		44 163	13 028
Summa fritt eget kapital		70 539	26 376
Summa eget kapital		95 539	51 376
Kortfristiga skulder			
Leverantörsskulder		46 787	15 187
Skatteskulder		18 462	7 007
Övriga skulder		77 251	40 042
Summa kortfristiga skulder		142 500	62 236
SUMMA EGET KAPITAL OCH SKULDER		238 039	113 612

2023062813483

Noter

Belopp i kr om inget annat anges.

Not 1 Redovisningsprinciper

Årsredovisningen är upprättad i enlighet med årsredovisningslagen och Bokföringsnämndens allmänna råd (BFNAR 2016:10) om årsredovisning i mindre företag.

Underskrifter


Höllviken



2023-06-22

Peter Levinsen
Verkställande direktör


Datum

Anne Charlotte Møller Sørensen .


2023-06-22

Anne Charlotte
Møller Sørensen
Styrelseordförande

Datum



2023-06-22

Vagn Strandgaard
Styrelseledamot

Datum