

ÅRSREDOVISNING

Belopp redovisas i svenska kronor om inte annat anges.

Styrelsen för Make Trade International Service AB lämnar härmed årsredovisning för räkenskapsåret 2024 01 01 - 2024 12 31.

FÖRVALTNINGSBERÄTTELSE**Allmänt om verksamheten**

Bolaget bedriver konsultverksamhet som främjar den idéella föreningen Make Trade.

Bolaget är helägt dotterföretag till Make Trade (802461-8905).

Flerårsöversikt (tkr)	<u>2024</u>	<u>2023</u>	<u>2022</u>	<u>2021</u>	
Nettoomsättning	0	124	924	1 402	
Resultat efter finansiella poster	-1	26	679	604	
Soliditet	93,6%	89,6%	67,0%	60,8%	
Förändring av eget kapital	Aktie- <u>kapital</u>	Reserv- <u>fond</u>	Balanserat <u>resultat</u>	Årets <u>resultat</u>	<u>Summa</u>
Ingående balans 2024 01 01	50 000	0	48 967	20 895	119 862
Disposition vid årsstämma:					
Föregående års resultat			20 895	-20 895	
Årets resultat				-1 131	-1 131
Utgående balans 2024 12 31	50 000	0	69 862	-1 131	118 731

Förslag till behandling av disponibla vinstmedel

Till årsstämmans förfogande står:

Balanserat resultat	69 863
Årets resultat	-1 131
	68 732

Styrelsen föreslår följande hantering:

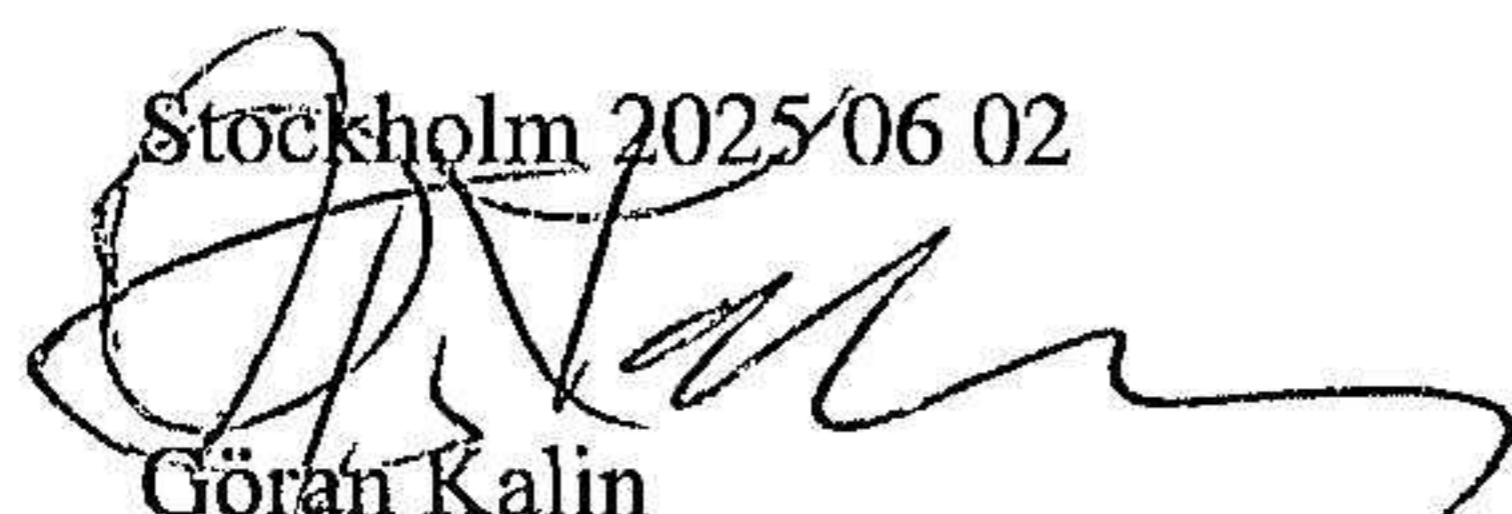
Överföres i ny räkning	68 732
	68 732

Resultat och ställning

Resultatet av bolagets verksamhet och ställning vid räkenskapsårets utgång framgår av efterföljande resultat- och balansräkningar med tillhörande noter.

Undertecknad styrelseledamot intygar, dels att denna kopia av årsredovisningen stämmer överens med originalet, dels att resultat- och balansräkningen har fastställts på årsstämma 2025 05 10. Årsstämman beslutade att godkänna styrelsen förslag om behandling av vinstmedlen.

Stockholm 2025/06 02


Göran Kalin

RESULTATRÄKNING

	<u>Not</u>	2024 01 01 <u>2024 12 31</u>	2023 01 01 <u>2023 12 31</u>
Rörelsens intäkter m m			
Nettoomsättning		0	123 710
Övriga rörelseintäkter		0	4 306
<i>Summa rörelsens intäkter m m</i>		<i>0</i>	<i>128 016</i>
Rörelsens kostnader			
Främmande arbeten och inköp för kunder		0	-98 927
Övriga externa kostnader		-1 250	-2 802
Personalkostnader	2	0	0
<i>Summa rörelsens kostnader</i>		<i>-1 250</i>	<i>-101 729</i>
Rörelseresultat		-1 250	26 287
Finansiella poster			
Övriga ränteintäkter och liknande resultatposter		119	121
Räntekostnader och liknande resultatposter		0	-15
<i>Summa finansiella poster</i>		<i>119</i>	<i>106</i>
Resultat efter finansiella poster		-1 131	26 393
Resultat före bokslutsdispositioner och skatt		-1 131	26 393
Resultat före skatt		-1 131	26 393
Skatt på årets resultat		0	-5 498
ÅRETS RESULTAT		-1 131	20 895



BALANSRÄKNING

2024 12 31

2023 12 31

TILLGÅNGAR

OMSÄTTNINGSTILLGÅNGAR

Kortfristiga fordringar

Övriga fordringar

9 014

9 875

Summa kortfristiga fordringar

9 014

9 875

Kassa och bank

Kassa och bank

135 518

142 392

Summa kassa och bank

135 518

142 392

SUMMA OMSÄTTNINGSTILLGÅNGAR

144 532

152 267

SUMMA TILLGÅNGAR

144 532

152 267

ant=20250604,2025060503808

BALANSRÄKNING2024 12 312023 12 31**EGET KAPITAL OCH SKULDER****EGET KAPITAL**Bundet eget kapital

Aktiekapital

50 000

50 000

*Summa bundet eget kapital***50 000****50 000**Fritt eget kapital

Balanserat resultat

69 863

48 967

Årets resultat

-1 131

20 895

*Summa fritt eget kapital***68 732****69 862****SUMMA EGET KAPITAL****118 732****119 862****OBESKATTADE RESERVER**

Periodiseringsfonder

20 800

20 800

SUMMA OBESKATTADE RESERVER**20 800****20 800****SKULDER****Kortfristiga skulder**

Leverantörsskulder

0

5 625

Övriga skulder


0

980

Upplupna kostnader och förutbetalda intäkter

5 000

5 000

*Summa kortfristiga skulder***5 000****11 605****SUMMA SKULDER****5 000****11 605****SUMMA EGET KAPITAL OCH SKULDER****144 532****152 267**

NOTER

Not 1 Redovisnings- och värderingsprinciper

Årsredovisningen är upprättad i enlighet med årsredovisningslagen och BFNAR 2016:10 Årsredovisning i mindre aktiebolag.

Not 2 Personal

Medelantal anställda

2024


0

2023

0

UNDERSKRIFTER

Stockholm 2025-05-10



Ross Hopwood
VD



Göran Kalin

20250604:2025060503810