

+

Styrelsen för

Hebbes Hälsa ABOrg nr 559105-0249

får härmed avge

Årsredovisning

för räkenskapsåret 1 januari 2023 – 31 december 2023


<u>Innehåll:</u>	<u>sida</u>
Förvaltningsberättelse	2
Resultaträkning	3
Balansräkning	4
Noter	5
Underskrifter	5

Fastställelseintyg

Undertecknad styrelseledamot i Hebbes Hälsa AB intygar, dels att denna kopia av årsredovisningen stämmer överens med originalet, dels att resultaträkningen och balansräkningen har fastställts på årsstämman den 26 februari 2024.

Årsstämman beslutade att godkänna styrelsens förslag till hur vinsten ska fördelas.

Vaxholm 18 mars 2024



Jonas Hebbe

Förvaltningsberättelse

Allmänt om verksamheten

Verksamheten startade under 2017
Inriktningen är konsulttjänster inom vård och hälsa
Bolaget har sitt säte i Vaxholms kommun, Stockholms län.

Förändringar i eget kapital

	Aktiekapital	Reservfond	Balanserat resultat	Årets resultat	Totalt
Belopp vid årets ingång	50 000	507	6 249	38 518	95 274
Resultatdisposition enl. årsstämman			38 518	- 38 518	0
Utdelning			-35 000		- 35 000
Årets resultat				121 227	121 227
Belopp vid årets utgång	50 000	507	9 767	121 227	181 501

Resultatdisposition

Till årsstämmans förfogande står följande vinstmedel

Balanserat resultat	9 767
Årets resultat	121 227
Totalt	130 994

Styrelsen föreslår att vinstmedlen disponeras enligt följande

Utdelning	80 000
Balanseras i ny räkning	50 994
Totalt	130 994

Vad beträffar företagens resultat och ställning i övrigt, hänvisas till efterföljande resultat-och balansräkning med tillhörande bokslutskommentarer.

Resultaträkning

belopp i kr

	Not	2023-01-01 -2023-12-31	2022-01-01 -2022-12-31
Nettoomsättning		<u>288 527</u>	56 525
Rörelsens kostnader			
Övriga externa kostnader		136 978	13 860
Rörelseresultat		<u>151 549</u>	<u>42 665</u>
Bokslutsdispositioner	3	0	5 748
Resultat före skatt		<u>151 549</u>	<u>48 413</u>
Ränteintäkt		1093	78
Skatt årets resultat	4	31 415	9 973
Årets resultat		<u>121 227</u>	<u>38 518</u>

Balansräkning

belopp i kr	Not	2023-12-31	2022-12-31
TILLGÅNGAR			
Omsättningstillgångar			
Kundfordringar		0	0
Övriga kortfristiga fordringar		4 976	4 775
Skattefordringar			3 953
Kassa och bank		279 811	134 258
Summa omsättningstillgångar		<u>284 786</u>	<u>139 033</u>
SUMMA TILLGÅNGAR		284 787	142 986
EGET KAPITAL OCH SKULDER			
EGET KAPITAL			
Bundet eget kapital			
Aktiekapital		50 000	50 000
Reservfond		507	507
		<u>50 507</u>	<u>50 507</u>
Fritt eget kapital			
Balanserade vinstmedel		9 767	6 249
Årets resultat		121 227	38 518
		<u>131 000</u>	<u>44 767</u>
Summa eget kapital		181 501	95 274
Obeskattade reserver			
Periodiseringsfond		34 950	34 950
Kortfristiga skulder			
Övriga skulder		68 336	12 762
SUMMA EGET KAPITAL OCH SKULDER		284 787	142 986

Noter**Not 1 Redovisnings- och värderingsprinciper**

Årsredovisningen är upprättad i enlighet med årsredovisningslagen och BFNAR 2016:10 Årsredovisning i mindre företag.

Not 2 Anställda

Medelantalet anställda 2

Not 3 Bokslutsdispositioner

Periodiseringsfond: årets upplösning

2023-12-31

0

2022-12-31

5748

Not 4 Skatt på årets resultat

Skatt föregående år

31 400

15


9 973

Totalt


31 415

9 973

Vaxholm 2024-02-01



Jonas Hebbe



Erica Hebbe