


**Årsredovisning**  
för  
**ABS Service AB**  
556833-1655

Räkenskapsåret  
2023

**Fastställelseintyg**

Undertecknad styrelseledamot i ABS Service AB intygar, dels att denna kopia av årsredovisningen stämmer överens med originalet, dels att resultaträkningen och balansräkningen i årsredovisningen har fastställts på årsstämman den 30 juni 2024. Årsstämman beslutade att godkänna styrelsens förslag till resultatdisposition.

Haninge den 10 juli 2024

  
Per Mählzén

Styrelsen för ABS Service AB avger följande årsredovisning för räkenskapsåret 2023.

Årsredovisningen är upprättad i svenska kronor, SEK. Om inte annat särskilt anges, redovisas alla belopp i hela kronor (kr). Uppgifter inom parentes avser föregående år.

## Förvaltningsberättelse

### Verksamheten

#### Allmänt om verksamheten

Bolaget bedriver bemanning och organisation av säkerhetsarrangemang samt garderobsverksamhet. Bolagets bifirma bedriver friskvård samt handel med friskvårdsrelaterade produkter. Bolaget är dotterbolag till Mhlzén Nutrition AB, org.nr 556601-2034.

Företaget har sitt säte i Stockholm.

#### Väsentliga händelser under räkenskapsåret

Bolaget har ett negativt eget kapital. Bolaget drivs vidare under personligt ansvar och enligt de regler som återfinns i 25 kap. ABL om likvidation.

Flerårsöversikt (Tkr)	2023	2022	2021	2020
Nettoomsättning	1 386	1 598	1 951	2 016
Resultat efter finansiella poster	52	-81	-6	7
Soliditet (%)	0,0	0,0	0,0	0,0

### Förändringar i eget kapital

	Aktie- kapital	Balanserat resultat	Årets resultat	Totalt
Belopp vid årets ingång	50 000	-82 846	-80 773	-113 619
Disposition enligt beslut av årets årsstämma:				
Balanseras i ny räkning		-80 773	80 773	0
Årets resultat			52 446	52 446
<b>Belopp vid årets utgång</b>	<b>50 000</b>	<b>-163 619</b>	<b>52 446</b>	<b>-61 173</b>

### Resultatdisposition

Styrelsen föreslår att den ansamlade förlusten (kronor):

ansamlad förlust	-163 618
årets vinst	52 446
	<b>-111 172</b>

behandlas så att  
i ny räkning överföres

-111 172
<b>-111 172</b>

Företagets resultat och ställning i övrigt framgår av efterföljande resultat- och balansräkning med noter.

## Resultaträkning

	Not	2023-01-01 -2023-12-31	2022-01-01 -2022-12-31
<b>Rörelseintäkter, lagerförändringar m. m.</b>			
Nettoomsättning		1 386 391	1 598 422
Övriga rörelseintäkter		42 198	0
<b>Summa rörelseintäkter, lagerförändringar m.m.</b>		<b>1 428 589</b>	<b>1 598 422</b>
<b>Rörelsekostnader</b>			
Handelsvaror		-130 741	-80 187
Övriga externa kostnader		-871 593	-1 008 183
Personalkostnader	2	-329 872	-556 844
Av- och nedskrivningar av materiella och immateriella anläggningstillgångar		-42 510	-34 132
<b>Summa rörelsekostnader</b>		<b>-1 374 716</b>	<b>-1 679 346</b>
<b>Rörelseresultat</b>		<b>53 873</b>	<b>-80 924</b>
<b>Finansiella poster</b>			
Övriga ränteintäkter och liknande resultatposter		0	151
Räntekostnader och liknande resultatposter		-1 427	0
<b>Summa finansiella poster</b>		<b>-1 427</b>	<b>151</b>
<b>Resultat efter finansiella poster</b>		<b>52 446</b>	<b>-80 773</b>
<b>Resultat före skatt</b>		<b>52 446</b>	<b>-80 773</b>
<b>Årets resultat</b>		<b>52 446</b>	<b>-80 773</b>

## Balansräkning

Not

2023-12-31

2022-12-31

### TILLGÅNGAR

#### Anläggningstillgångar

##### *Materiella anläggningstillgångar*

Inventarier, verktyg och installationer

3

47 245

47 864

**Summa materiella anläggningstillgångar**

**47 245**

**47 864**

**Summa anläggningstillgångar**

**47 245**

**47 864**

#### Omsättningstillgångar

##### *Varulager m. m.*

Råvaror och förnödenheter

20 000

20 000

**Summa varulager**

**20 000**

**20 000**

##### *Kortfristiga fordringar*

Kundfordringar

41 000

34 145

Övriga fordringar

23 612

16 511

**Summa kortfristiga fordringar**

**64 612**

**50 656**

##### *Kassa och bank*

Kassa och bank

6 648

37 025

**Summa kassa och bank**

**6 648**

**37 025**

**Summa omsättningstillgångar**

**91 260**

**107 681**

**SUMMA TILLGÅNGAR**

**138 505**

**155 545**

## Balansräkning

Not 2023-12-31 2022-12-31

### EGET KAPITAL OCH SKULDER

#### Eget kapital

##### *Bundet eget kapital*

Aktiekapital

50 000

50 000

**Summa bundet eget kapital**

**50 000**

**50 000**

##### *Fritt eget kapital*

Balanserat resultat

-163 618

-82 845

Årets resultat

52 446

-80 773

**Summa fritt eget kapital**

**-111 172**

**-163 618**

**Summa eget kapital**

**-61 172**

**-113 618**

#### Kortfristiga skulder

Leverantörsskulder

0

30 000

Skulder till koncernföretag

18 905

17 905

Övriga skulder

170 772

211 258

Upplupna kostnader och förutbetalda intäkter

10 000

10 000

**Summa kortfristiga skulder**

**199 677**

**269 163**

**SUMMA EGET KAPITAL OCH SKULDER**

**138 505**

**155 545**

## Noter

### Not 1 Redovisningsprinciper

#### Allmänna upplysningar

Årsredovisningen är upprättad i enlighet med årsredovisningslagen och Bokföringsnämndens allmänna råd (BFNAR 2016:10) om årsredovisning i mindre företag.

#### Avskrivning

Tillämpade avskrivningstider:

Inventarier, verktyg och installationer 5 år

Nettoomsättning

Rörelsens huvudintäkter, fakturerade kostnader, sidointäkter samt intäktskorrigeringar.

Resultat efter finansiella poster

Resultat efter finansiella intäkter och kostnader, men före skatter.

Soliditet (%)

Justerat eget kapital (eget kapital och obeskattade reserver med avdrag för uppskjuten skatt) i procent av balansomslutning.

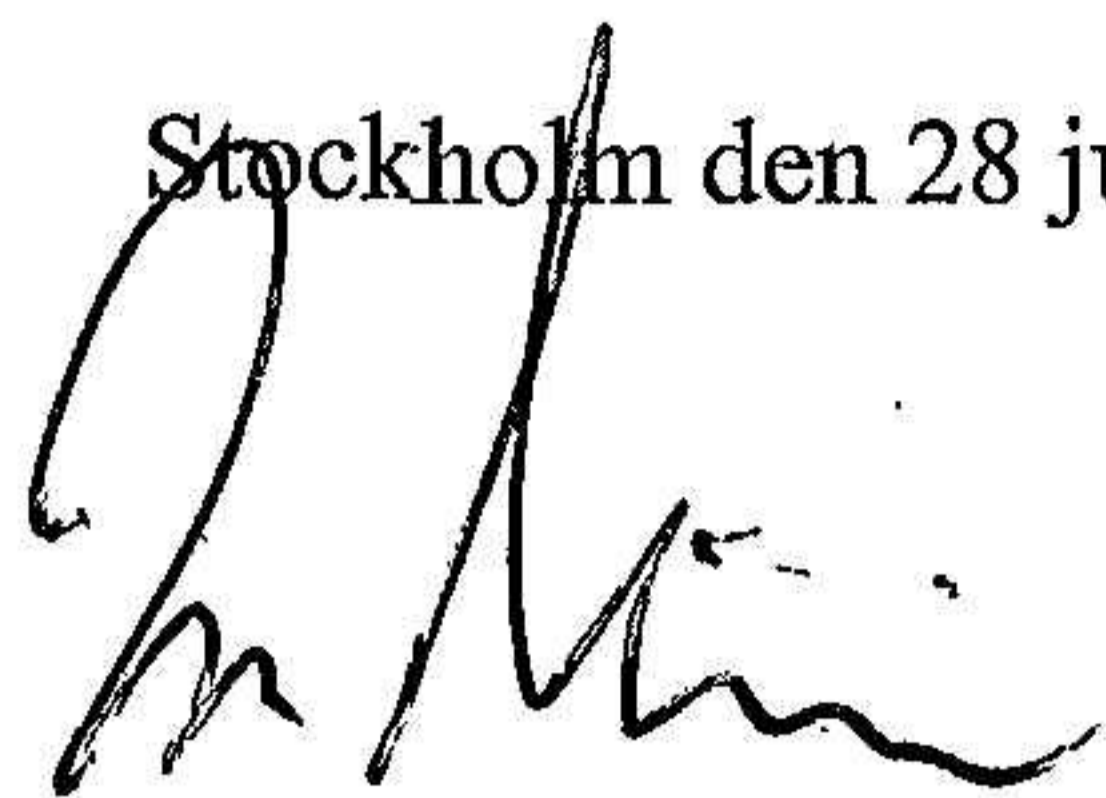
### Not 2 Medelantalet anställda

	2023	2022
Medelantalet anställda	2	3

### Not 3 Inventarier, verktyg och installationer

	2023-12-31	2022-12-31
Ingående anskaffningsvärden	195 661	146 384
Inköp	41 891	49 277
<b>Utgående ackumulerade anskaffningsvärden</b>	<b>237 552</b>	<b>195 661</b>
Ingående avskrivningar	-147 797	-113 665
Årets avskrivningar	-42 510	-34 132
<b>Utgående ackumulerade avskrivningar</b>	<b>-190 307</b>	<b>-147 797</b>
<b>Utgående redovisat värde</b>	<b>47 245</b>	<b>47 864</b>


Stockholm den 28 juni 2024



Per Mihlén  
VD, ordförande



Stefan Källman



Fredrik Lundgren Örsing

2024080101503