

Årsredovisning

för

Effektfrakt i Västerfärnebo AB

556713-2567

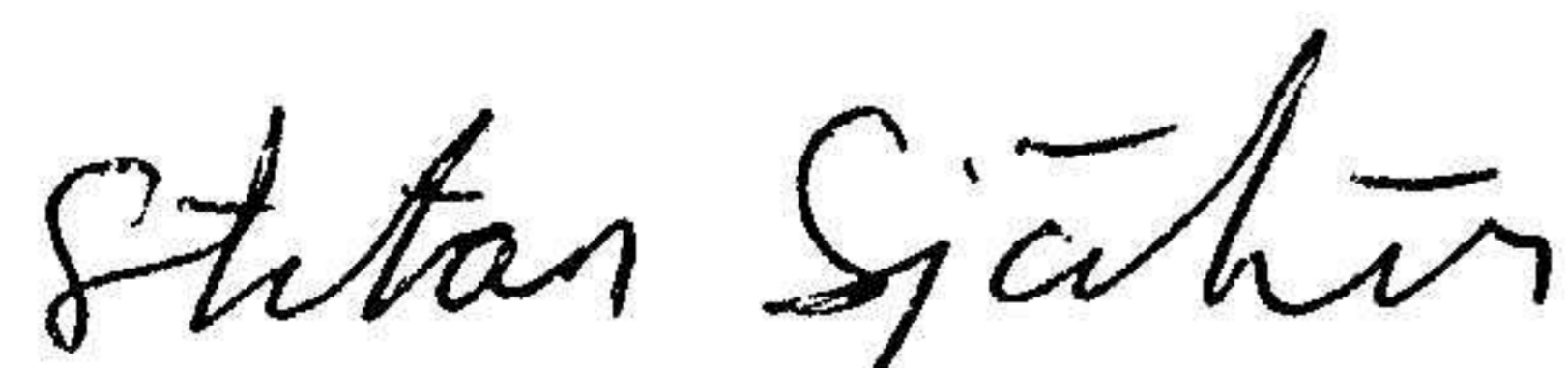
Räkenskapsåret

2021-09-01 – 2022-08-31

Fastställelseintyg

Undertecknad styrelseledamot i Effektfrakt i Västerfärnebo AB intygar, dels att denna kopia av årsredovisningen stämmer överens med originalet, dels att resultaträkningen och balansräkningen i årsredovisningen har fastställts på årsstämma 2023-01-30. Årsstämman beslutade att godkänna styrelsens förslag till resultatdisposition.

Avesta 2023-01-30



Stefan Sjödin

2023022110715

Årsredovisning


för

Effektfrakt i Västerfärnebo AB

556713-2567

Räkenskapsåret

2021-09-01 – 2022-08-31


Effektfrakt i Västerfärnebo AB
Årsredovisning för räkenskapsåret 2021-09-01 - 2022-08-31

Styrelsen för Effektfrakt i Västerfärnebo AB avger följande årsredovisning för räkenskapsåret 2021-09-01 – 2022-08-31.

Årsredovisningen är upprättad i svenska kronor, SEK. Om inte annat särskilt anges, redovisas alla belopp i hela kronor (kr). Uppgifter inom parentes avser föregående år.

Förvaltningsberättelse

Verksamheten

Allmänt om verksamheten

Bolaget bedriver åkeriverksamhet samt därmed förenlig verksamhet.

Företaget har sitt säte i Avesta.

Flerårsöversikt (tkr)	2021/22	2020/21	2019/20	2018/19	2017/18
Nettoomsättning	1 797	1 997	2 041	2 947	1 971
Resultat efter finansiella poster	530	644	378	588	343
Soliditet (%)	52	46	37	34	33

Förändringar i eget kapital

	Aktie- kapital	Balanserat resultat	Årets resultat	Totalt
Belopp vid årets ingång	100 000	146 145	370 000	616 145
Disposition enligt beslut av årsstämman:		370 000	-370 000	0
Utdelning		-225 000		-225 000
Årets resultat			344 265	344 265
Belopp vid årets utgång	100 000	291 145	344 265	735 410

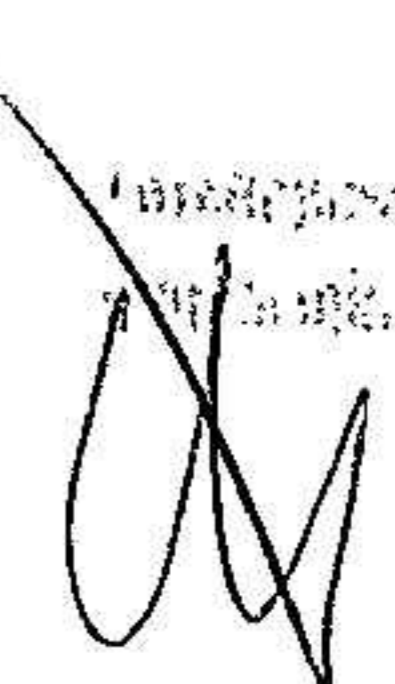
Resultatdisposition

Styrelsen föreslår att till förfogande stående vinstmedel (kronor):

balanserad vinst	291 145
årets vinst	344 265
	635 410

disponeras så att	
till aktieägare utdelas (225 kronor per aktie)	225 000
i ny räkning överföres	410 410
	635 410

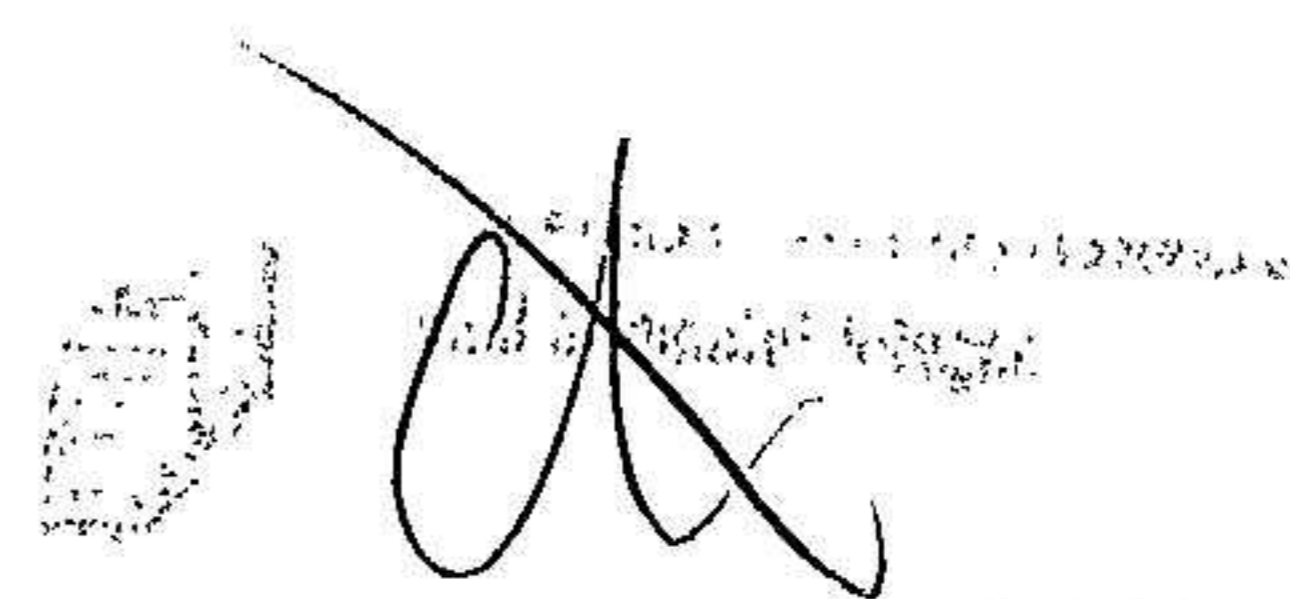
Företagets resultat och ställning i övrigt framgår av efterföljande resultat- och balansräkning med noter.


Förvaltningsberättelse för räkenskapsåret 2021-09-01 - 2022-08-31

Resultaträkning

	Not	2021-09-01 -2022-08-31	2020-09-01 -2021-08-31
Rörelseintäkter, lagerförändringar m. m.			
Nettoomsättning		1 796 820	1 996 757
Övriga rörelseintäkter		0	4 031
Summa rörelseintäkter, lagerförändringar m.m.		1 796 820	2 000 788
Rörelsekostnader			
Handelsvaror		-97 794	-212 121
Övriga externa kostnader		-305 783	-559 947
Personalkostnader	1	-656 469	-367 753
Av- och nedskrivningar av materiella och immateriella anläggningstillgångar		-195 879	-201 587
Summa rörelsekostnader		-1 255 925	-1 341 408
Rörelseresultat		540 895	659 380
Finansiella poster			
Övriga ränteintäkter och liknande resultatposter		1 389	713
Räntekostnader och liknande resultatposter		-12 316	-15 936
Summa finansiella poster		-10 927	-15 223
Resultat efter finansiella poster		529 968	644 157
Bokslutsdispositioner			
Förändring av periodiseringsfonder		0	-160 896
Förändring av överavskrivningar		-92 126	-9 966
Summa bokslutsdispositioner		-92 126	-170 862
Resultat före skatt		437 842	473 295
Skatter			
Skatt på årets resultat		-93 577	-103 295
Årets resultat		344 265	370 000

2023022110717



Balansräkning

Not

2022-08-31

2021-08-31

TILLGÅNGAR

Anläggningstillgångar

Materiella anläggningstillgångar

Inventarier, verktyg och installationer

2

666 912

862 791

Summa materiella anläggningstillgångar

666 912

862 791

Summa anläggningstillgångar

666 912

862 791

Omsättningstillgångar

Kortfristiga fordringar

Kundfordringar

142 265

275 540

Förutbetalda kostnader och upplupna intäkter

616

3 293

Summa kortfristiga fordringar

142 881

278 833

Kassa och bank

Kassa och bank

3

2 090 113

1 718 616

Summa kassa och bank

2 090 113

1 718 616

Summa omsättningstillgångar

2 232 994

1 997 449

SUMMA TILLGÅNGAR

2 899 906

2 860 240

2023022110718

Effektfrakt i Västerfärnebo AB
Org.nr 556713-2567

Balansräkning

Not 2022-08-31 2021-08-31

EGET KAPITAL OCH SKULDER

Eget kapital

Bundet eget kapital

Aktiekapital

100 000

100 000

Summa bundet eget kapital

100 000

100 000

Fritt eget kapital

Balanserat resultat

291 145

146 145

Årets resultat

344 265

370 000

Summa fritt eget kapital

635 410

516 145

Summa eget kapital

735 410

616 145

Obeskattade reserver

Periodiseringsfonder

528 427

528 427

Ackumulerade överavskrivningar

461 295

369 169

Summa obeskattade reserver

989 722

897 596

Långfristiga skulder

Övriga skulder till kreditinstitut

66 222

222 954

Övriga skulder

786 253

771 197

Summa långfristiga skulder

852 475

994 151

Kortfristiga skulder

Övriga skulder till kreditinstitut

156 732

156 732

Skatteskulder

50 047

33 805

Övriga skulder

68 980

114 318

Upplupna kostnader och förutbetalda intäkter

46 540

47 493

Summa kortfristiga skulder

322 299


352 348

SUMMA EGET KAPITAL OCH SKULDER

2 899 906

2 860 240

2023022110719



Noter

Redovisningsprinciper

Allmänna upplysningar

Årsredovisningen är upprättad i enlighet med årsredovisningslagen och Bokföringsnämndens allmänna råd (BFNAR 2016:10) om årsredovisning i mindre företag.

Företagets intäkter från uppdrag till fast pris redovisas enligt huvudregeln.

Avskrivning

Tillämpade avskrivningstider:

Maskiner och andra tekniska anläggningar	5 år
Inventarier, verktyg och installationer	5 år

Nyckeltalsdefinitioner

Nettoomsättning

Rörelsens huvudintäkter, fakturerade kostnader, sidointäkter samt intäktskorrigeringar.

Resultat efter finansiella poster

Resultat efter finansiella intäkter och kostnader men före bokslutsdispositioner och skatter.

Soliditet (%)

Justerat eget kapital (eget kapital och obeskattade reserver med avdrag för uppskjuten skatt) i procent av balansomslutning.


Not Ställda säkerheter

	2022-08-31	2021-08-31
Företagsinteckning	200 000	200 000
Tillgångar med äganderättsförbehåll	461 726	596 996
	661 726	796 996

Not Väsentliga händelser efter räkenskapsårets slut

Not 1 Medelantalet anställda

	2021-09-01 -2022-08-31	2020-09-01 -2021-08-31
Medelantalet anställda	1	1



2023022110721

Not 2 Inventarier, verktyg och installationer

	2022-08-31	2021-08-31
Ingående anskaffningsvärden	1 674 216	1 636 115
Inköp		53 300
Försäljningar/utrangeringar		-15 199
Utgående ackumulerade anskaffningsvärden	1 674 216	1 674 216
Ingående avskrivningar	-811 425	-625 037
Försäljningar/utrangeringar		15 199
Årets avskrivningar	-195 879	-201 587
Utgående ackumulerade avskrivningar	-1 007 304	-811 425
Utgående redovisat värde	666 912	862 791

Not 3 Checkräkningskredit

	2022-08-31	2021-08-31
Beviljat belopp på checkräkningskredit uppgår till	200 000	200 000

Avesta 2023-01-25



Stefan Sjödin

