

Styrelsen för

Maximum Entertainment Sweden AB

Org nr 559120-3517

upprättar härmed

Årsredovisning

för räkenskapsåret 1 Januari 2023 - 31 december 2023

| <u>Innehåll:</u> | <u>sida</u> |
|---|-------------|
| Förvaltningsberättelse | 2 |
| Resultaträkning | 3 |
| Balansräkning | 4-5 |
| Noter med redovisningsprinciper och bokslutskommentarer | 6-9 |
| Underskrifter | 10 |

Fastställelseintyg

Undertecknad styrelseledamot i Maximum Entertainment Sweden AB intygar att resultaträkningen och balansräkningen i årsredovisningen har fastställts på årsstämma den 28 juni 2024.

Jag intygar också att innehållet i årsredovisningen och revisionsberättelsen stämmer överens med originalen.

Stockholm den 28 juni



Ludvig Lindberg

Förvaltningsberättelse

Årsredovisningen är upprättad i svenska kronor, SEK.

Maximum Entertainment Sweden AB registrerades 2017 med säte i Norrköping. Verksamheten innebär att utveckla digitala och analoga spel för PC, mobiltelefoner och spelkonsoler. Företaget anordnar och tillhandahåller evenemang, föreläsningar och workshops inom området spelutveckling samt erbjuder digitala tjänster och medieproduktioner.

Under räkenskapsåret 2023 så har verksamheten fokuserat på spelutveckling under eget varumärke, samtidigt som samarbetet med övriga studios inom koncernen också har utvecklats.

Dimfrost Studio är helägt dotterbolag till Maximum Entertainment AB (publ), 556778-7691 med säte i Stockholm.

Utveckling av företagets verksamhet, resultat och ställning

| <i>Ekonomisk översikt</i> | 2023 | 2022 | 2021 | 2020 |
|-----------------------------------|------------|------------|-----------|-----------|
| Nettoomsättning | 18 291 616 | 2 808 724 | 5 999 996 | 3 855 248 |
| Resultat efter finansiella poster | 8 241 444 | -1 089 459 | 477 105 | 154 491 |
| Sollditet % | 1,5073% | 0,2728% | 28,71 | 17,40 |

Definitioner: se not

Nettoomsättningen har ökat väsentligt jämfört med föregående år, framförallt beroende på intäkter som genererats av det egenutvecklade spelet.

Väsentliga händelser under räkenskapsåret

Under verksamhetsåret har bolaget släppt sitt första helt egenutvecklade spel för dator och konsoler, Bramble The Mountain King.

Hållbarhetsrapport

Hållbarhetsrapport lämnas i moderbolagets årsredovisning.

Eget kapital

| 2022-12-31 | Bundet eget kapital | Reservfond & Fond för utv.-utgifter | Fritt eget kapital | |
|--|---------------------|--|-------------------------------------|---------------------------|
| | <i>Aktiekapital</i> | | <i>Bal.res. inkl årets resultat</i> | <i>Summa eget kapital</i> |
| Ingående balans | 50 000 | | 562 580 | 612 580 |
| Vid årets utgång | 50 000 | 2 242 452 | -2 241 506 | 50 946 |
| 2023-12-31 | <i>Aktiekapital</i> | <i>Reservfond & Fond för utv.-utgifter</i> | <i>Fritt eget kapital</i> | <i>Summa eget kapital</i> |
| Ingående balans | 50 000 | 2 242 452 | -2 241 506 | 50 946 |
| Årets resultat | | | 316 316 | 316 316 |
| Summa | 50 000 | 2 242 452 | -1 925 190 | 367 262 |
| <i>Omföring mellan poster i eget kapital</i> | | | | |
| Utvecklingskostnader | | 8 513 804 | -8 513 804 | -- |
| Summa | -- | 8 513 804 | -8 513 804 | -- |
| Vid årets utgång | 50 000 | 10 756 256 | -10 438 994 | 367 262 |

Förslag till disposition av företagets vinst eller förlust

Styrelsen föreslår att fritt eget kapital, 10 438 994 kronor, disponeras enligt följande:

| | | |
|-------------------------|-------|-------------------|
| Balanseras i ny räkning | | 10 438 994 |
| | Summa | <u>10 438 994</u> |

Resultaträkning

| Belopp i kr | Not | 2023 | 2022 |
|---|-----|--------------------|-------------------|
| | 1 | | |
| Nettoomsättning | 2 | 18 291 616 | 2 808 724 |
| Aktiverat arbete för egen räkning | 3 | 8 306 069 | 5 243 297 |
| Övriga rörelseintäkter | | 455 619 | 10 963 |
| | | <u>27 053 304</u> | <u>8 062 983</u> |
| Rörelsens kostnader | | | |
| Råvaror och förnödenheter | | -1 069 606 | -779 799 |
| Handelsvaror | | - | - |
| Övriga externa kostnader | 4 | -3 258 812 | -1 601 139 |
| Personalkostnader | 5 | -9 765 989 | -6 281 792 |
| Av- och nedskrivningar av materiella och immateriella anläggningstillgångar | 3 | -3 907 836 | -56 011 |
| Övriga rörelsekostnader | | -300 398 | -243 446 |
| | | <u>-18 302 641</u> | <u>-8 962 188</u> |
| Rörelseresultat | | 8 750 663 | -899 204 |
| Resultat från finansiella poster | | | |
| Räntelntäkter och liknande resultatposter | | 2 737 | 22 |
| Räntekostnader och liknande resultatposter | 6 | -511 956 | -190 277 |
| | | <u>-509 219</u> | <u>-190 255</u> |
| Resultat efter finansiella poster | | 8 241 444 | -1 089 459 |
| Bokslutsdispositioner | | | |
| Koncernbidrag, lämnade | | -7 925 128 | - |
| Bokslutsdispositioner, övriga | | - | - |
| | | <u>-7 925 128</u> | <u>-</u> |
| Resultat före skatt | | <u>316 316</u> | <u>-1 089 459</u> |
| Korrigerad skatt tidigare år | | - | -175 |
| | | - | -175 |
| Årets resultat | | 316 316 | -1 089 634 |

Balansräkning

| Belopp / kr | Not | 2023-12-31 | 2022-12-31 |
|--|-----|-------------------|-------------------|
| | 1 | | |
| TILLGÅNGAR | | | |
| Anläggningstillgångar | | | |
| <i>Immateriella anläggningstillgångar</i> | | | |
| Balanserade utgifter för utvecklingsarbeten och liknande arbeten | 3 | 20 041 955 | 15 559 206 |
| Koncessioner, patent, licenser, varumärken samt liknande rättigheter | | 123 200 | 123 200 |
| | | <u>20 165 155</u> | <u>15 682 406</u> |
| <i>Materiella anläggningstillgångar</i> | | | |
| Maskiner och verktyg | 7 | – | 143 617 |
| Inventarier, verktyg och installationer | 8 | 214 445 | 43 394 |
| | | <u>214 445</u> | <u>187 011</u> |
| <i>Finansiella anläggningstillgångar</i> | | | |
| Andra långfristiga fordringar | | 98 075 | – |
| | | <u>98 075</u> | <u>–</u> |
| Summa anläggningstillgångar | | 20 477 675 | 15 869 417 |
| Omsättningstillgångar | | | |
| <i>Kortfristiga fordringar</i> | | | |
| Kundfordringar | | – | 2 609 275 |
| Fordringar hos koncernföretag | | 2 773 100 | – |
| Aktuell skattefordran | | 107 452 | – |
| Övriga fordringar | | 369 288 | 64 847 |
| Förutbetalda kostnader och upplupna intäkter | | 38 136 | 116 670 |
| | | <u>3 287 976</u> | <u>2 790 792</u> |
| <i>Kassa och bank</i> | | | |
| Kassa och bank | | 600 376 | 15 775 |
| | | <u>600 376</u> | <u>15 775</u> |
| Summa omsättningstillgångar | | 3 888 352 | 2 806 567 |
| SUMMA TILLGÅNGAR | | <u>24 366 027</u> | <u>18 675 984</u> |

Balansräkning

| Belopp i kr | Not | 2023-12-31 | 2022-12-31 |
|--|-----|--------------------|-------------------|
| EGET KAPITAL OCH SKULDER | | | |
| <i>Eget kapital</i> | | | |
| <i>Bundet eget kapital</i> | | | |
| Aktiekapital | | 50 000 | 50 000 |
| Fond för utvecklingsutgifter | | 10 756 256 | 2 242 452 |
| | | <u>10 806 256</u> | <u>2 292 452</u> |
| <i>Fritt eget kapital</i> | | | |
| Balanserat resultat | | -10 755 310 | -1 151 872 |
| Årets resultat | | 316 316 | -1 089 633 |
| Summa fritt eget kapital | | <u>-10 438 994</u> | <u>-2 241 505</u> |
| Totalt eget kapital | | <u>367 262</u> | <u>50 947</u> |
| <i>Långfristiga skulder</i> | | | |
| Skulder till moderföretag | | 12 675 000 | 17 315 272 |
| Skulder till koncernföretag | | 7 925 128 | - |
| | | <u>20 600 128</u> | <u>17 315 272</u> |
| <i>Kortfristiga skulder</i> | | | |
| Leverantörsskulder | | 98 364 | 356 038 |
| Skulder till moderföretag | | 1 872 448 | 185 660 |
| Aktuell skatteskuld | | - | 176 319 |
| Övriga skulder | | 410 121 | 76 049 |
| Upplupna kostnader och förutbetalda intäkter | | 1 017 704 | 515 698 |
| | | <u>3 398 638</u> | <u>1 309 765</u> |
| SUMMA EGET KAPITAL OCH SKULDER | | <u>24 366 027</u> | <u>18 675 984</u> |

Noter

Belopp i kr om inget annat anges

Not 1 Redovisningsprinciper

Årsredovisningen har upprättats i enlighet med årsredovisningslagen och Bokföringsnämndens allmänna råd BFNAR 2012:1 Årsredovisning och koncernredovisning (K3).

Årsredovisningen har upprättats i enlighet med årsredovisningslagen och Bokföringsnämndens allmänna råd BFNAR 2012:1 Årsredovisning och koncernredovisning (K3).

Redovisningsprinciperna är oförändrade jämfört med tidigare år.

Tillgångar, avsättningar och skulder har värderats till anskaffningsvärden om inget annat anges nedan.

Fordringar har värderats till de belopp varmed de beräknas inflyta. Fordringar i utländsk valuta har värderats till balansdagens kurs.

Immateriella tillgångar

Utgifter för forskning och utveckling

Vid redovisning av utgifter för utveckling tillämpas aktiveringsmodellen. Det innebär att utgifter som uppkommit under utvecklingsfasen redovisas som tillgång när samtliga nedanstående förutsättningar är uppfyllda:

- Det är tekniskt möjligt att färdigställa den immateriella anläggningstillgången så att den kan användas eller säljas.
- Avsikten är att färdigställa den immateriella anläggningstillgången och att använda eller sälja den.
- Förutsättningar finns för att använda eller sälja den immateriella anläggningstillgången.
- Det är sannolikt att den immateriella anläggningstillgången kommer att generera framtida ekonomiska fördelar.
- Det finns erforderliga och adekvata tekniska, ekonomiska och andra resurser för att fullfölja utvecklingen och för att använda eller sälja den immateriella anläggningstillgången.
- De utgifter som är hänförliga till den immateriella anläggningstillgången kan beräknas på ett tillförlitligt sätt.

Internt upparbetade immateriella anläggningstillgångar redovisas till anskaffningsvärde minskat med ackumulerade avskrivningar och nedskrivningar. [Alt. med tillägg för uppskrivningar.]

Anskaffningsvärdet för en internt upparbetad immateriell anläggningstillgång utgörs av samtliga direkt hänförliga utgifter (t.ex. material och löner).

Avskrivningar

Avskrivning sker linjärt över tillgångens beräknade nyttjandeperiod. Avskrivningen redovisas som kostnad i resultaträkningen och börjar när tillgången genererar intäkter.

Internt upparbetade immateriella tillgångar

Balanserade utgifter för utveckling och liknande arbeten

Nyttjandeperiod

3 år

Förvärvade immateriella tillgångar

Varumärken

Nyttjandeperiod

Ingen avskrivning

Materiella anläggningstillgångar

Materiella anläggningstillgångar redovisas till anskaffningsvärde minskat med ackumulerade avskrivningar och nedskrivningar. I anskaffningsvärdet ingår förutom inköpspriset även utgifter som är direkt hänförliga till förvärvet.

Avskrivningar

Avskrivning sker linjärt över tillgångens beräknade nyttjandeperiod eftersom det återspeglar den förväntade förbrukningen av tillgångens framtida ekonomiska fördelar. Avskrivningen redovisas som kostnad i resultaträkningen.

Nyttjandeperiod

Inventarier, verktyg och installationer samt möbler

3-10 år

Finansiella tillgångar och skulder

Finansiella tillgångar och skulder redovisas i enlighet med kapitel 11 (Finansiella instrument) värderade utifrån anskaffningsvärdet i BFNAR 2012:1.

Ersättningar till anställda

Planer för ersättningar efter avslutad anställning klassificeras som antingen avgiftsbestämda eller förmånsbestämda.

Vid avgiftsbestämda planer betalas fastställda avgifter till ett annat företag, normalt ett försäkringsföretag, och företaget har inte längre någon förpliktelse till den anställde när avgiften är betald. Storleken på den anställdes ersättningar efter avslutad anställning är beroende av de avgifter som har betalats och den kapitalavkastning som avgifterna ger.

Vid förmånsbestämda planer har företaget en förpliktelse att lämna de överenskomna ersättningarna till nuvarande och tidigare anställda. Företaget bär i allt väsentligt dels risken att ersättningarna kommer att bli högre än förväntat (aktuariell risk), dels risken att avkastningen på tillgångarna avviker från förväntningarna (investeringsrisk). Investeringsrisk föreligger även om tillgångarna är överförda till ett annat företag.

Avgiftsbestämda planer

Avgifterna för avgiftsbestämda planer redovisas som kostnad. Obetalda avgifter redovisas som skuld.

Planer för vilka pensionspremier betalas redovisas som avgiftsbestämda vilket innebär att avgifterna kostnadsförs i resultaträkningen.

Intäkter

Det inflöde av ekonomiska fördelar som företaget erhållit eller kommer att erhålla för egen räkning redovisas som intäkt. Intäkter värderas till verkliga värdet av det som erhållits eller kommer att erhållas, med avdrag för rabatter.

Ränta

Intäkt redovisas när de ekonomiska fördelarna som är förknippade med transaktionen sannolikt kommer att tillfalla företaget samt när inkomsten kan beräknas på ett tillförlitligt sätt.

Ränta redovisas som intäkt enligt effektlivräntemetoden.

Royalty periodiseras i enlighet med överenskommelsens ekonomiska innebörd.

Utdelning redovisas när ägarens rätt att erhålla betalningen har säkerställts.

Eftersom moderföretaget innehar mer än hälften av rösterna för samtliga andelar i dotterföretaget redovisas utdelning när rätten att få utdelning bedöms som säker och kan beräknas på ett tillförlitligt sätt.

Koncernbidrag och aktieägartillskott

Koncernbidrag som erhållits/lämnats redovisas som en bokslutsdisposition i resultaträkningen. Det erhållna/lämnade koncernbidraget har påverkat företagets aktuella skatt.

Offentliga bidrag

Ett offentligt bidrag som inte är förknippat med krav på framtida prestation redovisas som intäkt när villkoren för att få bidraget uppfyllts. Ett offentligt bidrag som är förenat med krav på framtida prestation redovisas som intäkt när prestationen utförs. Om bidraget har tagits emot innan villkoren för att redovisa det som intäkt har uppfyllts, redovisas bidraget som en skuld.

Not 2**Nettoomsättning per geografisk marknad**

| | 2023 | 2022 |
|---|-------------------|------------------|
| <i>Nettoomsättning per geografisk marknad</i> | | |
| Sverige | 218 255 | 0 |
| Utanför EU | 18 073 362 | 2 808 724 |
| | <u>18 291 617</u> | <u>2 808 724</u> |

| Not 3 | Balanserade utgifter för utvecklingsarbeten, Aktiverat arbete för egen räkning | |
|---|--|-------------------|
| | 2023-12-31 | 2022-12-31 |
| <i>Akkumulerade anskaffningsvärden</i> | | |
| Vid årets början | 15 559 206 | – |
| Tillgångar förvärvade från moderbolaget | – | 10 202 638 |
| Internt utvecklade tillgångar | 8 306 069 | 5 356 568 |
| Vid årets slut | 23 865 275 | 15 559 206 |
| <i>Akkumulerade avskrivningar</i> | | |
| Vid årets början | – | – |
| Årets avskrivning | -3 823 320 | – |
| Vid årets slut | -3 823 320 | – |
| Redovisat värde vid årets slut | 20 041 955 | 15 559 206 |

| Not 4 | Arvode och kostnadsersättning till revisorer | |
|-------|--|------|
| | 2023 | 2022 |

| | | |
|---|--------|---|
| <i>Öhrlings ProcewaterHouse Coopers AB, Revisor Niklas Renström</i> | | |
| Skatterådgivning | 20 000 | – |

Samtliga kostnader för revision och revision utöver revisionsuppdraget är redovisat i moderbolaget.

Med revisionsuppdrag avses lagstadgad revision av årsredovisningen och bokföringen samt styrelsens och verkställande direktörens förvaltning samt revision och annan granskning utförd i enlighet med överenskommelse eller avtal.

Detta inkluderar övriga arbetsuppgifter som det ankommer på bolagets revisor att utföra samt rådgivning eller annat biträde som föranleds av iakttagelser vid sådan granskning eller genomförandet av sådana övriga arbetsuppgifter.

Not 5 Anställda, personalkostnader och arvoden till styrelse

| Medelantalet anställda | 2023 | | 2022 | |
|------------------------|-----------|-----------|-----------|-----------|
| | | Varav män | | Varav män |
| Övriga anställda | 17 | 13 | 12 | 8 |
| Styrelse | 3 | 2 | 3 | 2 |
| Totalt | 20 | 15 | 15 | 10 |

| Not 6 | Räntekostnader och liknande resultatposter | |
|-------|--|------|
| | 2023 | 2022 |

| | | |
|--------------------------------|---------|---------|
| Räntekostnader, koncernföretag | 505 774 | 187 546 |
| Räntekostnader, övriga | 6 182 | 2 731 |
| Valutakursdifferenser | 192 077 | 243 446 |
| | 704 033 | 433 723 |

Årlig ränta inom koncernen är 5%, vilket beräknas vara marknadsmässig.

| Not 7 | Maskiner och verktyg | 2023-12-31 | 2022-12-31 |
|--|--|------------|------------|
| | | | |
| <i>Akkumulerade anskaffningsvärden</i> | | | |
| | Vid årets början | 283 969 | 266 470 |
| | Nyanskaffningar | – | 17 499 |
| | Rörelseförvärv | – | – |
| | Avyttringar och utrangeringar | -30 986 | – |
| | Omklassificeringar | -252 983 | – |
| | Årets omräkningsdifferenser | – | – |
| | Vid årets slut | – | 283 969 |
| <i>Akkumulerade avskrivningar</i> | | | |
| | Vid årets början | -140 352 | -87 059 |
| | Rörelseförvärv | – | – |
| | Återförda avskrivningar på avyttringar och utrangeringar | 10 339 | – |
| | Omklassificeringar | 186 437 | – |
| | Årets avskrivning | -56 424 | -53 293 |
| | Årets omräkningsdifferenser | – | – |
| | Vid årets slut | – | -140 352 |
| | Redovisat värde vid årets slut | – | 143 617 |

| Not 8 | Inventarier, verktyg och installationer | 2023-12-31 | 2022-12-31 |
|--|--|------------|------------|
| | | | |
| <i>Akkumulerade anskaffningsvärden</i> | | | |
| | Vid årets början | 51 881 | 27 184 |
| | Nyanskaffningar | 132 442 | 24 697 |
| | Rörelseförvärv | – | – |
| | Avyttringar och utrangeringar | -27 183 | – |
| | Omklassificeringar | 269 564 | – |
| | Årets omräkningsdifferenser | – | – |
| | Vid årets slut | 426 704 | 51 881 |
| <i>Akkumulerade avskrivningar</i> | | | |
| | Vid årets början | -8 487 | -5 769 |
| | Rörelseförvärv | – | – |
| | Återförda avskrivningar på avyttringar och utrangeringar | 10 757 | – |
| | Omklassificeringar | -186 437 | – |
| | Årets avskrivning på anskaffningsvärden | -28 092 | -2 718 |
| | Årets omräkningsdifferenser | – | – |
| | Vid årets slut | -212 259 | -8 487 |
| | Redovisat värde vid årets slut | 214 445 | 43 394 |

Not 9 **Väsentliga händelser efter räkenskapsårets slut**
Efter räkenskapsårets slut har beslut fattats om att fusionera Zordix Racing AB med Maximum Entertainment Sweden AB.


Not 10 **Koncernuppgifter**
Maximum Entertainment Sweden AB är helägt dotterbolag till Maximum Entertainment AB (publ), 556778-7691 med säte i Stockholm. Moderbolaget upprättar koncernredovisning.

Not 11 **Nyckeltalsdefinitioner**
I denna not definieras de nyckeltal som finns i förvaltningsberättelsen.


| | |
|-----------------------------------|--|
| Rörelsemarginal: | Rörelseresultat / Nettoomsättning |
| Balansomslutning: | Totala tillgångar |
| Avkastning på sysselsatt kapital: | (Rörelseresultat + finansiella intäkter) / Genomsnittligt sysselsatt kapital |
| Finansiella intäkter: | Poster i finansnettot som är hänförliga till tillgångar (som ingår i sysselsatt kapital) |
| Sysselsatt kapital: | Totala tillgångar - räntefria skulder |
| Räntefria skulder: | Skulder som inte är räntebärande. Pensionsskulder ses som räntebärande. |
| Avkastning på eget kapital: | Årets resultat hänförligt till moderföretagets aktieägare / Genomsnittligt eget kapital hänförligt till moderföretagets aktieägare |
| Soliditet: | (Totalt eget kapital + egetkapitalandel av obeskattade reserver) / Totala tillgångar |

Maximum Entertainment Sweden AB
Org nr 559120-3517


Norrköping den 20/6 2024



Ludvig Lindberg
Ordförande




Thierry Bonnefoi
Ledamot



Christina Seelye
Ledamot

Vår revisionsberättelse har lämnats den 26/6 2024

Öhrlings PricewaterhouseCoopers AB



Niklas Renström
Auktoriserad revisor

Revisionsberättelse

Till bolagsstämman i Maximum Entertainment Sweden AB, org.nr 559120-3517

Rapport om årsredovisningen

Uttalanden

Vi har utfört en revision av årsredovisningen för Maximum Entertainment Sweden AB för år 2023.

Enligt vår uppfattning har årsredovisningen upprättats i enlighet med årsredovisningslagen och ger en i alla väsentliga avseenden rättvisande bild av Maximum Entertainment Sweden ABs finansiella ställning per den 31 december 2023 och av dess finansiella resultat för året enligt årsredovisningslagen. Förvaltningsberättelsen är förenlig med årsredovisningens övriga delar.

Vi tillstyrker därför att bolagsstämman fastställer resultaträkningen och balansräkningen för Maximum Entertainment Sweden AB.

Grund för uttalanden

Vi har utfört revisionen enligt International Standards on Auditing (ISA) och god revisionssed i Sverige. Vårt ansvar enligt dessa standarder beskrivs närmare i avsnittet Revisorns ansvar. Vi är oberoende i förhållande till Maximum Entertainment Sweden AB enligt god revisorssed i Sverige och har i övrigt fullgjort vårt yrkesetiska ansvar enligt dessa krav.

Vi anser att de revisionsbevis vi har inhämtat är tillräckliga och ändamålsenliga som grund för våra uttalanden.

Styrelsens ansvar

Det är styrelsen som har ansvaret för att årsredovisningen upprättas och att den ger en rättvisande bild enligt årsredovisningslagen. Styrelsen ansvarar även för den interna kontroll som de bedömer är nödvändig för att upprätta en årsredovisning som inte innehåller några väsentliga felaktigheter, vare sig dessa beror på oegentligheter eller misstag.

Vid upprättandet av årsredovisningen ansvarar styrelsen för bedömningen av bolagets förmåga att fortsätta verksamheten. De upplyser, när så är tillämpligt, om förhållanden som kan påverka förmågan att fortsätta verksamheten och att använda antagandet om fortsatt drift. Antagandet om fortsatt drift tillämpas dock inte om styrelsen avser att likvidera bolaget, upphöra med verksamheten eller inte har något realistiskt alternativ till att göra något av detta.

Revisorns ansvar

Våra mål är att uppnå en rimlig grad av säkerhet om huruvida årsredovisningen som helhet inte innehåller några väsentliga felaktigheter, vare sig dessa beror på oegentligheter eller misstag, och att lämna en revisionsberättelse som innehåller våra uttalanden. Rimlig säkerhet är en hög grad av säkerhet, men är ingen garanti för att en revision som utförs enligt ISA och god revisionssed i Sverige alltid kommer att upptäcka en väsentlig felaktighet om en sådan finns. Felaktigheter kan uppstå på grund av oegentligheter eller misstag och anses vara väsentliga om de enskilt eller tillsammans rimligen kan förväntas påverka de ekonomiska beslut som användare fattar med grund i årsredovisningen.

En ytterligare beskrivning av vårt ansvar för revisionen av årsredovisningen finns på Revisorsinspektionens webbplats: www.revisorsinspektionen.se/revisornsansvar. Denna beskrivning är en del av revisionsberättelsen.

Rapport om andra krav enligt lagar och andra författningar

Uttalanden

Utöver vår revision av årsredovisningen har vi även utfört en revision av styrelsens förvaltning för Maximum Entertainment Sweden AB för år 2023 samt av förslaget till dispositioner beträffande bolagets vinst eller förlust.

Vi tillstyrker att bolagsstämman disponerar vinsten enligt förslaget i förvaltningsberättelsen och beviljar styrelsens ledamöter ansvarsfrihet för räkenskapsåret.

Grund för uttalanden

Vi har utfört revisionen enligt god revisionssed i Sverige. Vårt ansvar enligt denna beskrivs närmare i avsnittet Revisorns ansvar. Vi är oberoende i förhållande till Maximum Entertainment Sweden AB enligt god revisorssed i Sverige och har i övrigt fullgjort vårt yrkesetiska ansvar enligt dessa krav.

Vi anser att de revisionsbevis vi har inhämtat är tillräckliga och ändamålsenliga som grund för våra uttalanden.

Styrelsens ansvar

Det är styrelsen som har ansvaret för förslaget till dispositioner beträffande bolagets vinst eller förlust. Vid förslag till utdelning innefattar detta bland annat en bedömning av om utdelningen är försvarlig med hänsyn till de krav som bolagets verksamhetsart, omfattning och risker ställer på storleken av bolagets egna kapital, konsolideringsbehov, likviditet och ställning i övrigt.

Styrelsen ansvarar för bolagets organisation och förvaltningen av bolagets angelägenheter. Detta innefattar bland annat att fortlöpande bedöma bolagets ekonomiska situation, och att tillse att bolagets organisation är utformad så att bokföringen, medelsförvaltningen och bolagets ekonomiska angelägenheter i övrigt kontrolleras på ett betryggande sätt.

Revisorns ansvar

Vårt mål beträffande revisionen av förvaltningen, och därmed vårt uttalande om ansvarsfrihet, är att inhämta revisionsbevis för att med en rimlig grad av säkerhet kunna bedöma om någon styrelseledamot i något väsentligt avseende:

- företagit någon åtgärd eller gjort sig skyldig till någon försummelse som kan föranleda ersättningsskyldighet mot bolaget, eller
- på något annat sätt handlat i strid med aktiebolagslagen, årsredovisningslagen eller bolagsordningen.

Vårt mål beträffande revisionen av förslaget till dispositioner av bolagets vinst eller förlust, och därmed vårt uttalande om detta, är att med rimlig grad av säkerhet bedöma om förslaget är förenligt med aktiebolagslagen.

Rimlig säkerhet är en hög grad av säkerhet, men ingen garanti för att en revision som utförs enligt god revisionssed i Sverige alltid kommer att upptäcka åtgärder eller försummelser som kan föranleda ersättningsskyldighet mot bolaget, eller att ett förslag till dispositioner av bolagets vinst eller förlust inte är förenligt med aktiebolagslagen.

En ytterligare beskrivning av vårt ansvar för revisionen av förvaltningen finns på Revisorsinspektionens webbplats: www.revisorsinspektionen.se/revisornsansvar. Denna beskrivning är en del av revisionsberättelsen.

Stockholm den 26 juni 2024

Öhrlings PricewaterhouseCoopers AB



Niklas Renström
Auktoriserad revisor