



ÅRSBEREDNING  
2022  
HAGELSRUM  
GRUPPEN AB

## Årsredovisning för Hagelsrum Gruppen AB avse- ende räkenskapsåret 2022

Styrelsen för Hagelsrum Gruppen AB får härmed avge redovisning för verksamhetsåret 2022.

### Förvaltningsberättelse

#### Säte

Bolaget har sitt säte i Skåne län, Helsingborgs kommun

#### Verksamheten

Bolaget skall bedriva konsultverksamhet i olika fastighetsfrågor samt därmed förenlig verksamhet.

#### Väsentliga händelser under räkenskapsåret

Några väsentliga händelser har inte inträffat under räkenskapsåret.

#### Flerårsöversikt

	2022	2021	2020	2019	2018
Omsättning	1 106 tkr	17 460 tkr	6 981 tkr	2 622 tkr	8 743 tkr
Resultat efter finansiella poster	-804 tkr	4183 tkr	1 217 tkr	388 tkr	552 tkr
Rörelsemarginal	Neg	24,01 %	17,49 %	14,85 %	6,32 %
Kassalikviditet	191,69 %	261,62 %	145,73 %	222,60 %	167,92 %
Soliditet	51,58 %	59,78 %	29,27 %	55,21 %	43,92 %

1

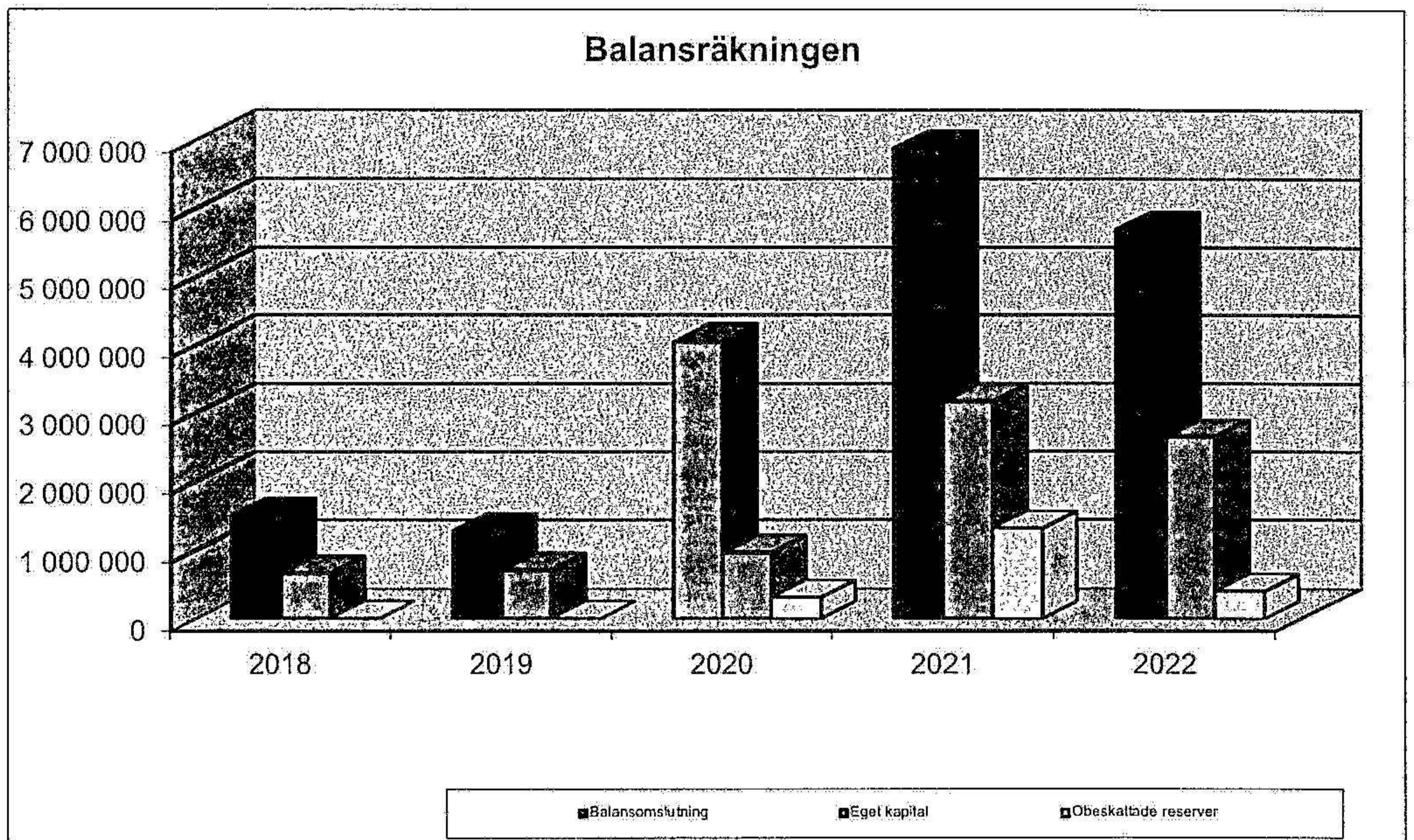
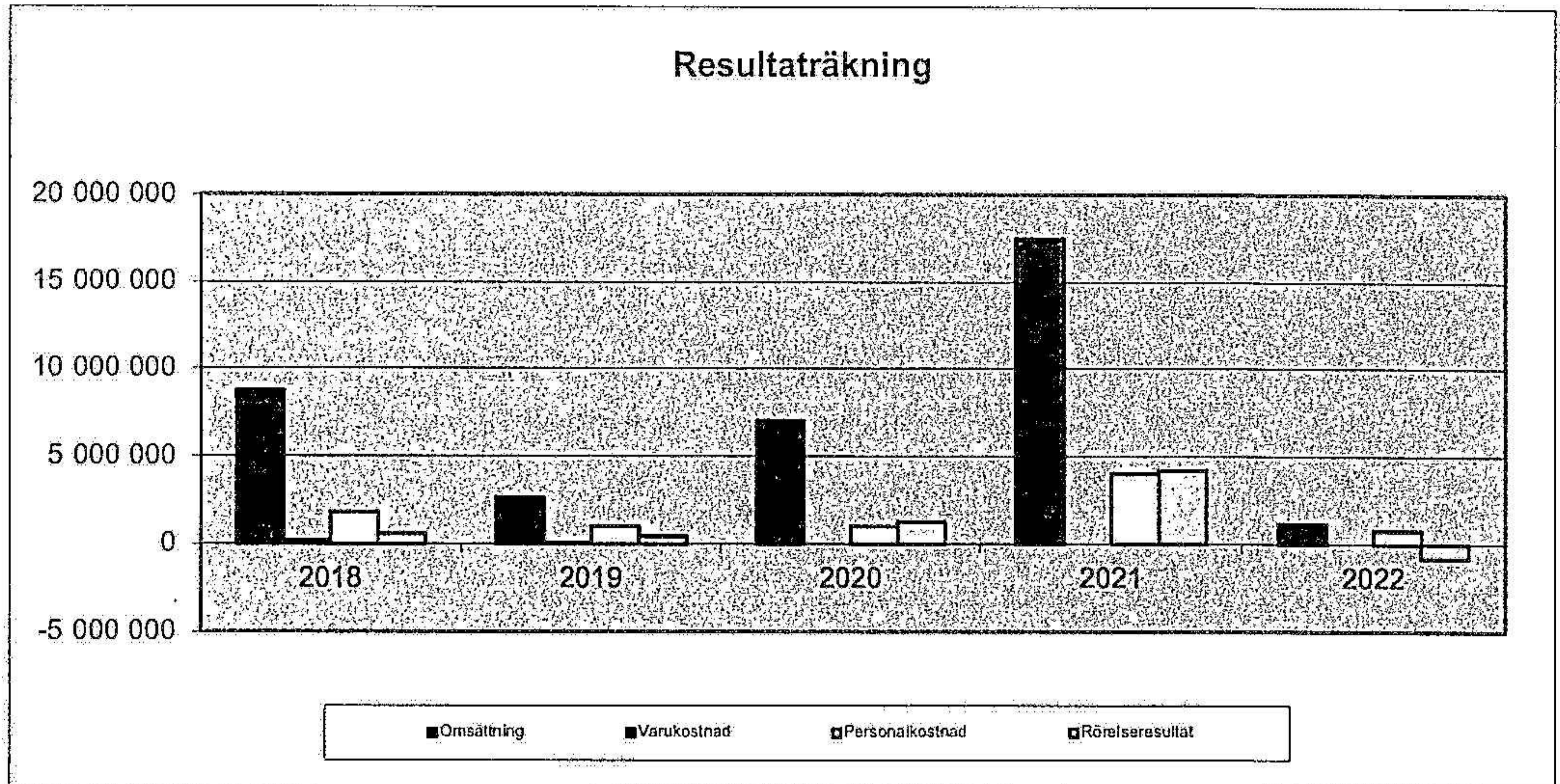
<sup>1</sup> Definition av nyckeltal:

Rörelsemarginal: Rörelseresultat/Nettoomsättning

Kassalikviditet: Omsättningstillgångar exklusive varulager/Kortfristiga skulder

Soliditet: Justerat eget kapital/Balansomslutning

2023072023222



PN

### Eget kapital

	<i>Aktiekapital</i> <i>1000 aktier</i>	<i>Reservfond</i>	<i>Balanserat</i> <i>resultat</i>	<i>Årets</i> <i>resultat</i>
Belopp vid årets ingång	100 000	10 000	552 510	2 505 748
Omföring enligt stämmobeslut -utdelning			2 505 748 -300 000	-2 505 748
Årets resultat				80 778
<b>Belopp vid årets utgång</b>	<b>100 000</b>	<b>10 000</b>	<b>2 758 258</b>	<b>80 778</b>

### Behandling av resultat

Till bolagsstämmans förfogande står enligt balansräkningen:

balanserat resultat	2 758 257,99
årets resultat	80 778,27
	<u>2 539 036,26</u>

Styrelsen föreslår att resultatet disponeras enligt följande:

Utdelning till aktieägare	0,00
Balanseras i ny räkning	2 539 036,26
	<u>2 539 036,26</u>


*PK*

## Resultaträkning

Belopp i kr	Not	2022	2021
<i>Rörelseintäkter, lagerförändring m m</i>			
Nettoomsättning		1 105 682	17 459 658
Övriga rörelseintäkter		89 245	20 104
<b>Summa rörelseintäkter och lagerförändring m m</b>		<b>1 194 927</b>	<b>17 479 762</b>
<i>Rörelsekostnader</i>			
Handelsvaror			
Övriga externa kostnader	1	-1 247 440	-9 277 618
Personalkostnader	2	-761 060	-4 009 408
Avskrivning av materiella anläggningstillgångar	4	—	-1 476
<b>Summa rörelsekostnader</b>		<b>-2 008 500</b>	<b>-13 288 502</b>
<b>Rörelseresultat</b>		<b>-813 573</b>	<b>4 191 260</b>
<i>Finansiella poster</i>			
Ränteintäkter och liknande intäkter		11 198	917
Räntekostnader och liknande kostnader		-1 760	-9 217
<b>Summa finansiella poster</b>		<b>9 438</b>	<b>-8 300</b>
<b>Resultat efter finansiella poster</b>		<b>-804 135</b>	<b>4 182 960</b>
<i>Bokslutsdispositioner</i>			
Bokslutsdispositioner	3	911 000	-1 000 000
<b>Summa bokslutsdispositioner</b>		<b>911 000</b>	<b>-1 000 000</b>
<b>Resultat före skatt</b>		<b>106 865</b>	<b>3 182 960</b>
Skatt som belastat årets resultat		-26 087	-677 212
<b>Årets resultat</b>		<b>80 778</b>	<b>2 505 748</b>

Undertecknad styrelseledamot i Hagelsrum Gruppen AB intygar härmed att en med denna avskrift likalydande resultat- och balansräkning fastställts på ordinarie bolagsstämma den 30/6 2023. Stämman beslöt även behandla resultatet enligt förslaget i förvaltningsberättelsen.

Helsingborg den 30/6 2023

  
Peter Nielsen

## Balansräkning

<i>Belopp i kr</i>	<i>Not</i>	<i>2022-12-31</i>	<i>2021-12-31</i>
<b>Tillgångar</b>			
<i>Anläggningstillgångar</i>			
<b>Materiella anläggningstillgångar</b>			
Maskiner och inventarier	4	—	752
		—	752
		—	752
<i>Omsättningstillgångar</i>			
<b>Kortfristiga fordringar</b>			
Kundfordringar		—	519 689
Övriga fordringar		76 205	156 171
Förutbetalda kostnader		8 944	70 295
		85 149	746 155
<b>Kortfristiga placeringar</b>			
Aktier		624 000	600 000
		624 000	600 000
<b>Bank</b>			
		4 984 602	5 532 122
		4 984 602	5 532 122
		5 693 751	6 878 277
<b>Summa tillgångar</b>		<b>5 693 751</b>	<b>6 879 029</b>

PK

2023072023225

## Balansräkning

<i>Belopp i kr</i>	<i>Not</i>	<i>2022-12-31</i>	<i>2021-12-31</i>
<b>Eget kapital och skulder</b>			
<i>Eget kapital</i>			
<b>Bundet eget kapital</b>			
Aktiekapital		100 000	100 000
Reservfond		10 000	10 000
		<u>110 000</u>	<u>110 000</u>
<b>Fritt Eget Kapital</b>			
Balanserat resultat		2 458 258	552 510
Årets resultat		80 778	2 505 748
		<u>2 539 036</u>	<u>3 058 258</u>
		<u>2 649 036</u>	<u>3 168 258</u>
<i>Obeskattade reserver</i>			
Periodiseringsfond	5	400 000	1 311 000
		<u>400 000</u>	<u>1 311 000</u>
<i>Kortfristiga skulder</i>			
Leverantörsskulder		—	111 563
Skatteskuld		319 013	375 273
Övriga kortfristiga skulder		1 629 910	1 249 939
Upplupna kostnader		695 791	662 996
		<u>2 644 714</u>	<u>2 399 771</u>
<b>Summa eget kapital och skulder</b>		<b>5 693 751</b>	<b>6 879 029</b>

PR

## Tilläggsupplysningar och noter

*Belopp i kr*

### Allmänna upplysningar

#### Värderingsprinciper

Bolaget tillämpar årsredovisningslagen samt de redovisningsprinciper som följer av BFNAR 2016:10, årsredovisning i mindre företag.

Avskrivningar på maskiner och inventarier och sker under 5 år med 20 % årligen.

Beträffande maskiner/inventarier se not 3. Kundfordringar redovisas efter individuell bedömning till de belopp varmed de beräknas inflyta. Övriga fordringar och skulder har värderats till nominella belopp. Periodisering av inkomster och utgifter har skett enligt god redovisningssed.

#### Väsentliga händelser efter räkenskapsårets utgång

Några väsentliga händelser har inte inträffat efter räkenskapsårets utgång.

#### Upplysningar till resultaträkningen

##### Not 1 Övriga externa kostnader

Leasingkostnader har under året uppgått till 45 154 kr (f å 91 012 kr)

##### Not 2 Personal

	2022	2021
Medelantalet anställda	2,0	2,0

##### Not 3 Bokslutsdispositioner

	2022-12-31	2021-12-31
Återföring av periodiseringsfond 2020	311 000	–
Återföring av periodiseringsfond 2021	600 000	–
Avsättning till periodiseringsfond 2021	–	-1 000 000
	<u>911 000</u>	<u>-1 000 000</u>

PN

## Upplysningar till balansräkningen

### Not 4 Inventarier

	2022-12-31	2021-12-31
Ingående ackumulerade anskaffningsvärden	7 394	7 394
Avyttring	-7 394	—
<b>Utgående ackumulerade anskaffningsvärden</b>	<b>0</b>	<b>7 394</b>
Ingående ackumulerade avskrivningar	6 642	5 166
Ack avskrivning på avyttrad inventarie	-6 642	—
Utrangering	-752	1 476
<b>Utgående ackumulerade avskrivningar</b>	<b>0</b>	<b>6 642</b>
<b>Redovisat värde</b>	<b>0</b>	<b>752</b>

### Not 5 Obeskattade reserver

	2022-12-31	2021-12-31
Periodiseringsfond 2020	—	311 000
Periodiseringsfond 2021	400 000	1 000 000
	<b>400 000</b>	<b>1 311 000</b>

### Not 6 Inom linjen

	2022-12-31	2021-12-31
<i>Ställda panter</i>	Inga	Inga
<i>Eventualförpliktelser</i>		
Aktieägartillskott	104 000	104 000


Villkorad återbetalningsskyldighet avseende aktieägartillskott föreligger med 104 000 kr.

PU

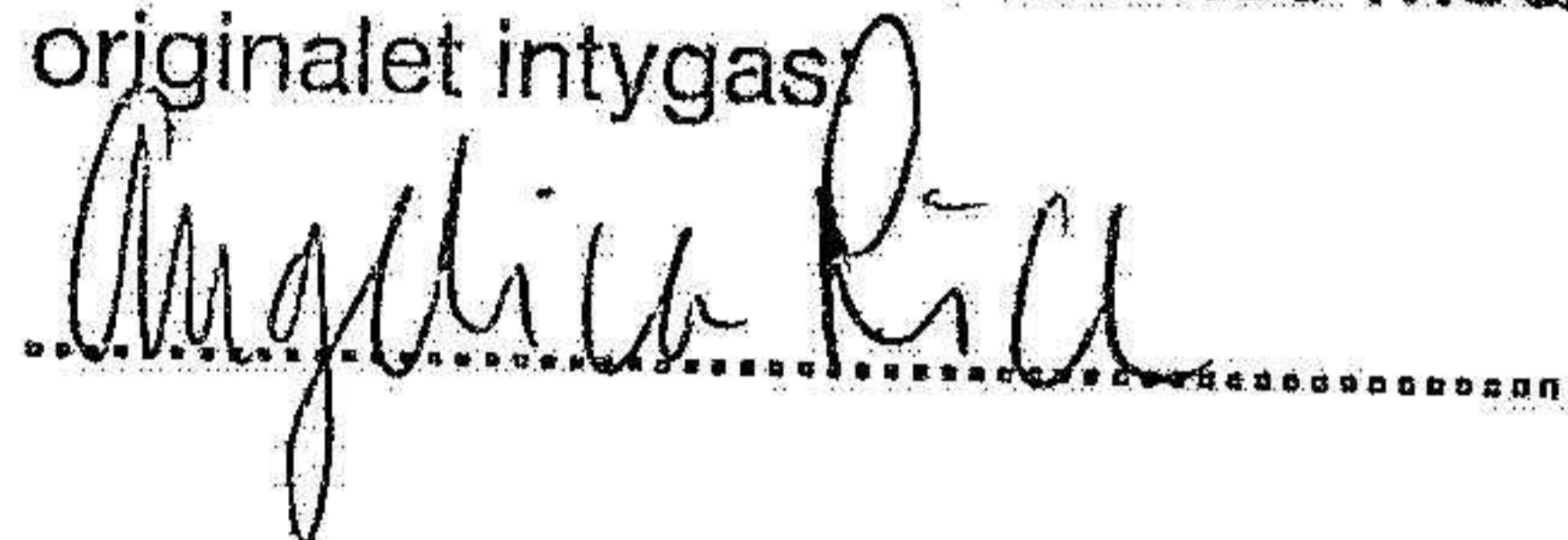
**Not 7 Rapport om årsredovisningen**

För denna årsredovisning har en rapport om årsredovisningen upprättats av Tommy Gustavsson, BBS Accounting Service AB som är Auktoriserad Redovisningskonsult genom medlemskap i Srf konsulterna.

Helsingborg den 29/6 2023

  
Peter Nielsen

Kopians överensstämmelse med  
originalet intygas

  
.....