

Årsredovisning för

# Klasamåla Invest AB

556905-4488

Räkenskapsåret

2023-01-01 - 2023-12-31

**Innehållsförteckning:**

**Sida**

Förvaltningsberättelse

1

Resultaträkning

2

Balansräkning

3-4

Noter

5-7

Underskrifter

7

## Förvaltningsberättelse

Styrelsen för Klasamåla Invest AB, 556905-4488, med säte i Växjö får härmed avge årsredovisning för räkenskapsåret 2023.

### Verksamheten

#### Allmänt om verksamheten

Bolagets verksamhet är teknisk konsultverksamhet inom industriteknik, entreprenadverksamhet samt tjänster inom jord- och skogsbruk.

### Flerårsöversikt

	2023	2022	2021	Belopp i kr 2020
Nettoomsättning	1 498 772	2 308 465	1 362 251	1 360 724
Resultat efter finansiella poster	256 273	1 670 088	-169 229	-766 404
Soliditet, %	91	93	97	95

### Förändringar i eget kapital

	Aktie- kapital	Reserv- fond	Fritt eget kapital
Vid årets början	50 000		7 716 444
<i>Disposition enl årsstämmobeslut</i>			
Utdelning			-1 000 000
Årets resultat			606 273
<b>Vid årets slut</b>	<b>50 000</b>		<b>7 322 717</b>

### Resultatdisposition

	Belopp i kr
Styrelsen föreslår att fritt eget kapital, 7 322 717 kronor disponeras enligt följande:	
balanserat resultat	6 716 444
årets resultat	606 273
<b>Totalt</b>	<b>7 322 717</b>
disponeras för	
utdelning, [50 * 7 500 per aktie]	375 000
balanseras i ny räkning	6 947 717
<b>Summa</b>	<b>7 322 717</b>

Styrelsen anser att den föreslagna utdelningen ej hindrar bolaget från att fullgöra sina förpliktelser på kort och lång sikt, ej heller att fullgöra erforderliga investeringar. Den föreslagna utdelningen kan därmed försvaras med hänsyn till vad som anförs i 17 kap 3 § 2 - 3 st aktiebolagslagen (försiktighetsregeln).

Bolagets resultat och ställning framgår av efterföljande resultat- och balansräkningar med noter.

## Resultaträkning

<i>Belopp i kr</i>	<i>Not</i>	<i>2023-01-01- 2023-12-31</i>	<i>2022-01-01- 2022-12-31</i>
<b>Rörelseintäkter, lagerförändring m.m.</b>			
Nettoomsättning		1 498 772	2 308 465
<b>Summa rörelseintäkter, lagerförändring m.m.</b>		<b>1 498 772</b>	<b>2 308 465</b>
<b>Rörelsekostnader</b>			
Råvaror och förnödenheter		-233 980	-
Övriga externa kostnader		-125 429	-309 013
Personalkostnader	2	-1 619 829	-1 266 392
Av- och nedskrivningar av materiella och immateriella anläggningstillgångar		-433 609	-240 847
<b>Summa rörelsekostnader</b>		<b>-2 412 847</b>	<b>-1 816 252</b>
<b>Rörelseresultat</b>		<b>-914 075</b>	<b>492 213</b>
<b>Finansiella poster</b>			
Resultat från övriga finansiella anläggningstillgångar		1 040 000	1 236 060
Övriga ränteintäkter och liknande resultatposter		101 281	16 985
Förändring av finansiella anläggningstillgångar och kortfristiga placeringar		29 067	-75 170
<b>Summa finansiella poster</b>		<b>1 170 348</b>	<b>1 177 875</b>
<b>Resultat efter finansiella poster</b>		<b>256 273</b>	<b>1 670 088</b>
<b>Bokslutsdispositioner</b>			
Förändring av periodiseringsfonder		350 000	-350 000
<b>Summa bokslutsdispositioner</b>		<b>350 000</b>	<b>-350 000</b>
<b>Resultat före skatt</b>		<b>606 273</b>	<b>1 320 088</b>
<b>Skatter</b>			
Skatt på årets resultat		-	-221 454
<b>Årets resultat</b>		<b>606 273</b>	<b>1 098 634</b>

## Balansräkning

Belopp i kr	Not	2023-12-31	2022-12-31
<b>TILLGÅNGAR</b>			
<b>Anläggningstillgångar</b>			
<i>Materiella anläggningstillgångar</i>			
Maskiner och andra tekniska anläggningar	3	931 512	1 162 834
Inventarier, verktyg och installationer	4	799 623	156 350
Summa materiella anläggningstillgångar		1 731 135	1 319 184
<i>Finansiella anläggningstillgångar</i>			
Andelar i intresseföretag och gemensamt styrda företag	5	52 000	52 000
Andra långfristiga värdepappersinnehav	6	2 000 000	2 200 116
Summa finansiella anläggningstillgångar		2 052 000	2 252 116
<b>Summa anläggningstillgångar</b>		<b>3 783 135</b>	<b>3 571 300</b>
<b>Omsättningstillgångar</b>			
<i>Kortfristiga fordringar</i>			
Kundfordringar		65 625	-
Övriga fordringar		186 753	284
Förutbetalda kostnader och upplupna intäkter		-	300 000
Summa kortfristiga fordringar		252 378	300 284
<i>Kassa och bank</i>			
Kassa och bank		4 076 254	4 818 995
Summa kassa och bank		4 076 254	4 818 995
<b>Summa omsättningstillgångar</b>		<b>4 328 632</b>	<b>5 119 279</b>
<b>SUMMA TILLGÅNGAR</b>		<b>8 111 767</b>	<b>8 690 579</b>

2024052816577

7

## Balansräkning

<i>Belopp i kr</i>	<i>Not</i>	<i>2023-12-31</i>	<i>2022-12-31</i>
<b>EGET KAPITAL OCH SKULDER</b>			
<i>Eget kapital</i>			
<i>Bundet eget kapital</i>			
Aktiekapital (50 aktier)		50 000	50 000
Summa bundet eget kapital		50 000	50 000
<i>Fritt eget kapital</i>			
Balanserat resultat		6 716 444	6 617 810
Årets resultat		606 273	1 098 634
Summa fritt eget kapital		7 322 717	7 716 444
<b>Summa eget kapital</b>		<b>7 372 717</b>	<b>7 766 444</b>
<i>Obeskattade reserver</i>			
Periodiseringsfonder		-	350 000
Summa obeskattade reserver		-	350 000
<i>Kortfristiga skulder</i>			
Leverantörsskulder		281 250	-
Skatteskulder		146 685	175 621
Övriga skulder		200 662	268 439
Upplupna kostnader och förutbetalda intäkter		110 453	130 075
Summa kortfristiga skulder		739 050	574 135
<b>SUMMA EGET KAPITAL OCH SKULDER</b>		<b>8 111 767</b>	<b>8 690 579</b>

2024052816578

## Noter

Belopp i kr om inget annat anges.

### Not 1 Redovisningsprinciper

Årsredovisningen har upprättats i enlighet med Årsredovisningslagen och Bokföringsnämndens allmänna råd BFAR 2016:10 Årsredovisning i mindre företag.

#### **Avskrivningsprinciper för anläggningstillgångar**

Avskrivningar enligt plan baseras på ursprungliga anskaffningsvärden och beräknad nyttjandeperiod. Följande avskrivningstider tillämpas:

<i>Anläggningstillgångar</i>	<i>År</i>
Immateriella anläggningstillgångar:	
Materiella anläggningstillgångar:	
-Maskiner och andra tekniska anläggningar	10
-Inventarier, verktyg och installationer	5

Skillnaden mellan ovan nämnda avskrivningar och skattemässigt gjorda avskrivningar redovisas som ackumulerade överavskrivningar, vilka ingår i obeskattade reserver.

#### **Definition av nyckeltal**

##### *Nettoomsättning*

Rörelsens huvudintäkter, fakturerade kostnader, sidointäkter samt intäktskorrigeringar.

##### *Resultat efter finansiella poster*

Resultat efter finansiella intäkter och kostnader, men före skatter.

##### *Soliditet*

Eget kapital och obeskattade reserver med avdrag för uppskjuten skatt i förhållande till balansomslutningen.

### Not 2 Personal

#### **Personal**

	<i>2023-01-01- 2023-12-31</i>	<i>2022-01-01- 2022-12-31</i>
Medelantalet anställda	2	2
<b>Summa</b>	<b>2</b>	<b>2</b>

### Not 3 Maskiner och andra tekniska anläggningar

	2023-12-31	2022-12-31
Akkumulerade anskaffningsvärden:		
-Vid årets början	2 282 835	2 252 439
Vid årets slut	2 282 835	2 252 439
Akkumulerade avskrivningar enligt plan:		
-Vid årets början	-1 120 001	-888 679
-Årets avskrivning på anskaffningsvärden	-231 322	-231 322
Vid årets slut	-1 351 323	-1 120 001
<b>Redovisat värde vid årets slut</b>	<b>931 512</b>	<b>1 132 438</b>

### Not 4 Inventarier, verktyg och installationer

	2023-12-31	2022-12-31
Akkumulerade anskaffningsvärden:		
-Vid årets början	165 875	-
-Nyanskaffningar	845 560	165 875
Vid årets slut	1 011 435	165 875
Akkumulerade avskrivningar enligt plan:		
-Vid årets början	-9 525	-
-Årets avskrivning anskaffningsvärden	-202 287	-9 525
Vid årets slut	-211 812	-9 525
<b>Redovisat värde vid årets slut</b>	<b>799 623</b>	<b>156 350</b>

### Not 5 Andelar i intresseföretag och gemensamt styrda företag

	2023-12-31	2022-12-31
Akkumulerade anskaffningsvärden:		
-Vid årets början	52 000	420 500
-Avyttring	-	-368 500
<b>Vid årets slut</b>	<b>52 000</b>	<b>52 000</b>

#### **Specifikation av bolagets innehav av aktier och andelar i intresseföretag och gemensamt styrda företag**

1) Ägarandelen av kapitalet avses, vilket även överensstämmer med andelen av rösterna för totalt antal aktier.

Intresseföretag/ org nr, säte	Antal andelar i % 1)	Andel i resultat	Eget kapital	2023-12-31
				Redovisat värde
Svensk Vattenkemi AB 556794-3609, Växjö	52	654114	1127227	52 000
				<b>52 000</b>

2024052816580

7

## Not 6 Andra långfristiga värdepappersinnehav

	2023-12-31	2022-12-31
Akkumulerade anskaffningsvärden:		
-Vid årets början	2 200 116	2 881 938
-Avyttring	-229 183	-606 652
Vid årets slut	1 970 933	2 275 286
Akkumulerade nedskrivningar		
-Årets förändring	29 067	-75 170
Vid årets slut	29 067	-75 170
Redovisat värde vid årets slut	2 000 000	2 200 116

## Not 7 Ställda säkerheter och eventualförpliktelser

### Ställda säkerheter


	2023-12-31	2022-12-31
Ställda panter och säkerheter	Inga	Inga

### Eventualförpliktelser

Eventualförpliktelser	Inga	Inga
-----------------------	------	------


## Underskrifter

Växjö 2024-04-05



Benny Andersson


Fotokopians överensstämmelse  
med originalet intygas:



## Fastställelseintyg

Undertecknad styrelseledamot i Klasamåla Invest AB intygar härmed dels att denna kopia av årsredovisningen överensstämmer med originalet, dels att resultat- och balansräkningen fastställts på årsstämma 2024-04-05. Stämman beslutade också att godkänna styrelsens förslag till resultatdisposition.

Växjö 2024-04-05

A handwritten signature in black ink, appearing to read 'Benny Andersson', is written over a horizontal line. The signature is stylized and cursive.

Benny Andersson

2024052816582