

Styrelsen och verkställande direktören för

ANDAC Holding AB

Org nr 559253-6030

får härmed avge

Årsredovisning och koncernredovisning

för räkenskapsåret 2021-07-01 - 2022-06-30

Innehållsförteckning:	Sida
Förvaltningsberättelse	1
Resultaträkning - koncern	3
Balansräkning - koncern	4
Kassaflödesanalys - koncern	6
Resultaträkning - moderföretag	7
Balansräkning - moderföretag	8
Kassaflödesanalys - moderföretag	10
Noter	11
Underskrifter	18

Fastställelseintyg

Undertecknad styrelseledamot i ANDAC Holding AB intygar härmed dels att denna kopia av årsredovisningen överensstämmer med originalet, dels att resultat- och balansräkningen samt koncernresultat- och koncernbalansräkningen fastställts på ordinarie årsstämma 2022-10-06. Stämman beslöt också att godkänna styrelsens förslag till resultatdisposition i moderföretaget

Tranås den 6 oktober 2022



Mattias Lind Magg
Verkställande direktör

Förvaltningsberättelse

Allmänt om verksamheten

Koncern

Dotterföretagens verksamhet består främst av utbildning i form av yrkeshögskoleutbildningar och företagsanpassade utbildningar på flera orter i Småland, Östergötland och Stockholm.

Moderföretag

Bolaget bildades år 2020 och förvaltar aktier i företag verksamma inom utbildningssektorn.

Bolaget har anskaffat tre dotterföretag vilket framgår av not kopplad till andelar i koncernföretag.

Utveckling av företagets verksamhet, resultat och ställning

Koncern

Belopp SEK	2022-06-30	2021-06-30	2020-06-30
Nettoomsättning	171 722 436	156 375 249	
Rörelsemarginal %	6,5	15,5	
Balansomslutning	55 625 844	49 595 069	
Soliditet %	39,8	38,2	

Definitioner: se not

Moderföretag

Belopp SEK	2022-06-30	2021-06-30	2020-06-30
Nettoomsättning	-	-	-
Rörelsemarginal %	-	-	-
Balansomslutning	39 203 106	37 077 047	25 562 000
Soliditet %	62,7	65,7	-

Väsentliga händelser under räkenskapsåret

Under verksamhetsåret har arbetet återgått till mer normala förutsättningar efter en längre period med både arbetet och undervisning på distans pga. pandemin. TUC Sweden AB fick under januari 2022 beskedet från MYH att starta Yh utbildningar i Helsingborg, arbetet med etablering i Helsingborg har gått planenligt.

Den 25 augusti 2021 fick Yh forumet beskedet från Skattemyndigheten att moms kommer att läggas på de underkonsulter TUC Sweden AB använder i undervisningen. Först den 1 januari 2022 fick vi en momskompensation från MYH. Momskompensationen är inte en fullskalig kompensation, detta kommer att påverka TUC Sweden AB negativt from 1 januari 2022 och framåt. Perioden mellan den 25 augusti - 1 januari 2022 innebar att TUC blev momspliktiga på stora belopp som tidigare varit momsbefriade, kompensationen trädde i kraft 1 januari 2022. Detta innebar stor ekonomisk skada för TUC Sweden AB.

Eget kapital

	Aktie- kapital	Övrigt tillskjutet kapital	Reserver
<i>Koncernen</i>			
Ingående balans 2021-07-01	100 000	-	-
Nedsättning av aktiekapital	-35 000		
Fondemission	35 000		
Eget kapital 2022-06-30	100 000	-	-

	Balanserat resultat inkl årets resultat	Innehav utan best. inflytande
<i>Koncernen</i>		
Ingående balans 2021-07-01	18 851 367	20 852
<i>Årets resultat</i>		
	8 656 457	-1 387
Skatteeffekt	11 907	52
Inlösen	-5 492 200	
Fondemission	-35 000	
Eget kapital 2022-06-30	21 992 531	19 517

	Aktie- kapital	Reserv- fond	Fritt eget kapital
Moderföretag			
Vid årets början	100 000	-	24 266 773
Inlösen	-35 000		-5 492 200
Fondemission	35 000		-35 000
<i>Disposition enl årsstämmbeslut</i>			
Årets resultat			5 756 062
Vid årets slut	100 000	-	24 495 635

Förslag till disposition beträffande bolagets vinst eller förlust

Styrelsen föreslår att fritt eget kapital, kronor 24 495 635, disponeras enligt följande:

	Belopp i SEK
Balanseras i ny räkning	24 495 635
Summa	24 495 635

Vad beträffar koncernens och moderföretagets resultat och ställning i övrigt, hänvisas till efterföljande resultat- och balansräkningar med tillhörande noter.

MA

DM

Resultaträkning - koncernen

Belopp i SEK	Not	2021-07-01- 2022-06-30	2020-07-01- 2021-06-30
Rörelsens intäkter			
Nettoomsättning		171 722 436	156 375 249
Övriga rörelseintäkter		1 618 639	91 747
		<u>173 341 075</u>	<u>156 466 996</u>
Rörelsens kostnader			
Råvaror och förnödenheter		-48 514 183	-37 734 956
Övriga externa kostnader	2	-44 584 662	-36 200 016
Personalkostnader	3	-66 412 228	-56 128 370
Av- och nedskrivningar av materiella och immateriella anläggningstillgångar		-2 629 048	-2 182 640
		<u>11 200 954</u>	<u>24 221 014</u>
Rörelseresultat			
Resultat från finansiella poster			
Resultat från värdepapper och fordringar som är anläggningstillgångar		-	50 870
Ränteintäkter och liknande resultatposter		1	2 075
Räntekostnader och liknande resultatposter		-9 807	-20 526
		<u>11 191 148</u>	<u>24 253 433</u>
Resultat efter finansiella poster			
		<u>11 191 148</u>	<u>24 253 433</u>
Resultat före skatt			
Skatt på årets resultat	4	-2 536 078	-5 401 942
		<u>8 655 070</u>	<u>18 851 491</u>
Årets resultat			
Hänförligt till			
Moderföretagets aktieägare		8 656 457	18 851 366
Innehav utan bestämmande inflytande		-1 387	125

2022102109821

MJ

DM

Balansräkning - koncernen

Belopp i SEK	Not	2022-06-30	2021-06-30
TILLGÅNGAR			
Anläggningstillgångar			
<i>Immateriella anläggningstillgångar</i>			
Koncessioner, patent, licenser, varumärken samt liknande rättigheter	5	71 253	113 940
Goodwill	6	3 378 487	4 504 649
		<u>3 449 740</u>	<u>4 618 589</u>
<i>Materiella anläggningstillgångar</i>			
Inventarier, verktyg och installationer	7	5 669 551	5 527 687
		<u>5 669 551</u>	<u>5 527 687</u>
<i>Finansiella anläggningstillgångar</i>			
Andra långfristiga värdepappersinnehav	9	1 000 000	1 000 000
		<u>1 000 000</u>	<u>1 000 000</u>
Summa anläggningstillgångar		<u>10 119 291</u>	<u>11 146 276</u>
Omsättningstillgångar			
<i>Kortfristiga fordringar</i>			
Kundfordringar		413 251	360 289
Skattefordringar		4 049 886	50 125
Övriga fordringar		76 856	10 060
Förutbetalda kostnader och upplupna intäkter	10	23 002 031	21 934 399
		<u>27 542 024</u>	<u>22 354 873</u>
Kassa och bank		<u>17 964 529</u>	<u>16 093 920</u>
Summa omsättningstillgångar		<u>45 506 553</u>	<u>38 448 793</u>
SUMMA TILLGÅNGAR		<u>55 625 844</u>	<u>49 595 069</u>

2022102109822

DM

Balansräkning - koncernen

<i>Belopp i SEK</i>	<i>Not</i>	<i>2022-06-30</i>	<i>2021-06-30</i>
EGET KAPITAL OCH SKULDER			
<i>Eget kapital</i>			
Aktiekapital		100 000	100 000
Balanserat resultat inkl årets resultat		21 992 531	18 851 367
Eget kapital hänförligt till moderföretagets aktieägare		22 092 531	18 951 367
Innehav utan bestämmande inflytande		19 517	20 851
Summa eget kapital		22 112 048	18 972 218
<i>Avsättningar</i>			
Uppskjuten skatteskuld		290 630	319 908
Negativ goodwill	11	1 009 774	1 346 365
		1 300 404	1 666 273
<i>Långfristiga skulder</i>			
Övriga långfristiga skulder		13 020 202	9 993 002
		13 020 202	9 993 002
<i>Kortfristiga skulder</i>			
Leverantörsskulder		7 849 640	6 621 929
Skatteskulder		2 143 134	3 835 417
Övriga kortfristiga skulder		2 595 451	2 469 303
Upplupna kostnader och förutbetalda intäkter	12	6 604 965	6 036 927
		19 193 190	18 963 576
SUMMA EGET KAPITAL OCH SKULDER		55 625 844	49 595 069

2022102109823

MA
DM

Kassaflödesanalys - koncern

<i>Belopp i SEK</i>	<i>Not</i>	<i>2022-06-30</i>	<i>2021-06-30</i>
Den löpande verksamheten			
Resultat efter finansiella poster		11 191 148	24 253 433
Justeringar för poster som inte ingår i kassaflödet, m m		2 629 048	2 182 640
		13 820 196	26 436 073
Betald inkomstskatt		-8 245 441	-4 542 776
Kassaflöde från den löpande verksamheten före förändringar av rörelsekapital		5 574 755	21 893 297
<i>Kassaflöde från förändringar i rörelsekapital</i>			
Ökning(-)/Minskning (+) av rörelsefordringar		-1 187 388	-5 875 995
Ökning(+)/Minskning (-) av rörelseskulder		1 921 896	-905 877
Kassaflöde från den löpande verksamheten		6 309 263	15 111 425
Investeringsverksamheten			
Förvärv av immateriella anläggningstillgångar		-	-118 750
Förvärv av materiella anläggningstillgångar		-1 938 654	-2 956 661
Förvärv av finansiella tillgångar		-	-1 000 000
Avyttring av finansiella tillgångar		-	700 632
Kassaflöde från investeringsverksamheten		-1 938 654	-3 374 779
Finansieringsverksamheten			
Återköp av egna aktier		-5 527 200	-
Upptagna lån		5 527 200	-
Amortering av låneskulder		-2 500 000	-10 000 000
Kassaflöde från finansieringsverksamheten		-2 500 000	-10 000 000
Årets kassaflöde		1 870 609	1 736 646
Likvida medel vid årets början		16 093 920	14 357 274
Likvida medel vid årets slut		17 964 529	16 093 920

2022102109824

MS
DU

Resultaträkning - moderföretag

<i>Belopp i SEK</i>	<i>Not</i>	<i>2021-07-01- 2022-06-30</i>	<i>2020-07-01- 2021-06-30</i>
Rörelsens intäkter			
Nettoomsättning		-	-
Rörelsens kostnader			
Övriga externa kostnader	2	-49 680	-9 374
Rörelseresultat		-49 680	-9 374
Resultat från finansiella poster			
Resultat från andelar i koncernföretag		-	15 000 000
Räntekostnader och liknande resultatposter		-	-
Resultat efter finansiella poster		-49 680	14 990 626
Koncernbidrag		7 300 000	11 800 000
Resultat före skatt		7 250 320	26 790 626
Skatt på årets resultat	4	-1 494 258	-2 523 853
Årets resultat		5 756 062	24 266 773

2022102109825

MJ

DM

Balansräkning - moderföretag

<i>Belopp i SEK</i>	<i>Not</i>	<i>2022-06-30</i>	<i>2021-06-30</i>
TILLGÅNGAR			
Anläggningstillgångar			
<i>Finansiella anläggningstillgångar</i>			
Andelar i koncernföretag	8	25 562 000	25 562 000
Andra långfristiga värdepappersinnehav	9	1 000 000	1 000 000
		<u>26 562 000</u>	<u>26 562 000</u>
Summa anläggningstillgångar		<u>26 562 000</u>	<u>26 562 000</u>
Omsättningstillgångar			
<i>Kortfristiga fordringar</i>			
Fordringar hos koncernföretag		12 543 304	10 343 304
Aktuell skattefordran		-	-
Övriga fordringar		1	2
		<u>12 543 305</u>	<u>10 343 306</u>
Kassa och bank		97 801	171 741
Summa omsättningstillgångar		<u>12 641 106</u>	<u>10 515 047</u>
SUMMA TILLGÅNGAR		<u>39 203 106</u>	<u>37 077 047</u>

2022102109826

MJ

DM

Balansräkning - moderföretag

<i>Belopp i SEK</i>	<i>Not</i>	<i>2022-06-30</i>	<i>2021-06-30</i>
EGET KAPITAL OCH SKULDER			
<i>Eget kapital</i>			
<i>Bundet eget kapital</i>			
Aktiekapital (1 000 aktier)		100 000	100 000
		<u>100 000</u>	<u>100 000</u>
<i>Fritt eget kapital</i>			
Balanserad vinst eller förlust		18 739 573	-
Årets resultat		5 756 062	24 266 773
		<u>24 495 635</u>	<u>24 266 773</u>
Summa eget kapital		<u>24 595 635</u>	<u>24 366 773</u>
<i>Långfristiga skulder</i>			
Övriga långfristiga skulder		13 020 202	9 993 002
		<u>13 020 202</u>	<u>9 993 002</u>
<i>Kortfristiga skulder</i>			
Leverantörsskulder		2 801	2 771
Skulder till koncernföretag		100 000	200 000
Aktuell skatteskuld		1 484 468	2 514 501
		<u>1 587 269</u>	<u>2 717 272</u>
SUMMA EGET KAPITAL OCH SKULDER		<u>39 203 106</u>	<u>37 077 047</u>

2022102109827

MF

DM

Kassaflödesanalys - moderföretag

<i>Belopp i SEK</i>	<i>Not</i>	<i>2022-06-30</i>	<i>2021-06-30</i>
Den löpande verksamheten			
Resultat efter finansiella poster		-49 680	14 990 626
		-49 680	14 990 626
Betald skatt		-2 524 291	-9 352
Kassaflöde från den löpande verksamheten före förändringar av rörelsekapital		-2 573 971	14 981 274
<i>Kassaflöde från förändringar i rörelsekapital</i>			
Ökning(-)/Minskning (+) av rörelsefordringar		-2 199 999	-10 343 305
Ökning(+)/Minskning (-) av rörelseskulder		-99 970	-5 266 228
Kassaflöde från den löpande verksamheten		-4 873 940	-628 259
Investeringsverksamheten			
Förvärv av dotterföretag		-	-100 000
Förvärv av finansiella tillgångar		-	-1 000 000
Kassaflöde från investeringsverksamheten		-	-1 100 000
Finansieringsverksamheten			
Erhållna koncernbidrag		10 000 000	13 000 000
Återköp av egna aktier		-5 527 200	-
Upptagna lån		5 527 200	-
Amortering av låneskulder		-2 500 000	-10 000 000
Lämnade koncernbidrag		-2 700 000	-1 200 000
Kassaflöde från finansieringsverksamheten		4 800 000	1 800 000
Årets kassaflöde		-73 940	71 741
Likvida medel vid årets början		171 741	100 000
Likvida medel vid årets slut		97 801	171 741

2022102109828

MA

OM

Noter

Not 1 Redovisningsprinciper

Belopp i SEK om inget annat anges.

Allmänna redovisningsprinciper

Årsredovisningen har upprättats i enlighet med årsredovisningslagen och enligt Bokföringsnämndens allmänna råd BFNAR 2012:1 Årsredovisning och koncernredovisning (K3)

Värderingsprinciper mm

Tillgångar, avsättningar och skulder har värderats till anskaffningsvärden om inget annat anges nedan.

Immateriella tillgångar

Övriga immateriella tillgångar

Övriga immateriella tillgångar som förvärvats av företaget är redovisade till anskaffningsvärde minus ackumulerade avskrivningar och nedskrivningar. Utgifter för internt genererad goodwill och varumärken redovisas i resultaträkningen som kostnad då de uppkommer.

Materiella anläggningstillgångar

Materiella anläggningstillgångar redovisas till anskaffningsvärde minskat med ackumulerade avskrivningar och nedskrivningar. I anskaffningsvärdet ingår förutom inköpspriset även utgifter som är direkt hänförliga till förvärvet.

Tillkommande utgifter

Tillkommande utgifter som uppfyller tillgångskriteriet räknas in i tillgångens redovisade värde. Utgifter för löpande underhåll och reparationer redovisas som kostnader när de uppkommer.

Avskrivningar

Avskrivning sker linjärt över tillgångens beräknade nyttjandeperiod eftersom det återspeglar den förväntade förbrukningen av tillgångens framtida ekonomiska fördelar. Avskrivningen redovisas som kostnad i resultaträkningen.

Följande avskrivningstider tillämpas:

	Koncern år	Moder- företag år
Materiella anläggningstillgångar:		
-Inventarier, verktyg och installationer	5-10	-

Skillnaden mellan ovan nämnda avskrivningar och skattemässigt gjorda avskrivningar redovisas i de enskilda företagen som ackumulerade överavskrivningar, vilka ingår i obeskattade reserver.

Leasing - leasetagare

Alla leasingavtal har klassificerats som operationella leasingavtal.

Operationella leasingavtal

Leasingavgifterna enligt operationella leasingavtal, inklusive förhöjd förstagångshyra men exklusive utgifter för tjänster som försäkring och underhåll, redovisas som kostnad linjärt över leasingperioden.

Skatt

Skatt på årets resultat i resultaträkningen består av aktuell skatt och uppskjuten skatt. Aktuell skatt är inkomstskatt för innevarande räkenskapsår som avser årets skattepliktiga resultat och den del av tidigare räkenskapsårs inkomstskatt som ännu inte har redovisats. Uppskjuten skatt är inkomstskatt för skattepliktigt resultat avseende framtida räkenskapsår till följd av tidigare transaktioner eller händelser.

I koncernbalansräkningen delas obeskattade reserver upp på uppskjuten skatt och eget kapital.

Koncernredovisning

Dotterföretag

Dotterföretag är företag i vilka moderföretaget direkt eller indirekt innehar mer än 50 % av röstetalet eller på annat sätt har ett bestämmande inflytande. Bestämmande inflytande innebär en rätt att utforma ett företags finansiella och operativa strategier i syfte att erhålla ekonomiska fördelar. Redovisningen av rörelseförvärv bygger på enhetssynen. Det innebär att förvärvsanalysen upprättas per den tidpunkt då förvärvaren får bestämmande inflytande. Från och med denna tidpunkt ses förvärvaren och den förvärvade enheten som en redovisningsenhet. Tillämpningen av enhetssynen innebär vidare att alla tillgångar (inklusive goodwill) och skulder samt intäkter och kostnader medräknas i sin helhet även för delägda dotterföretag.

Anskaffningsvärdet för dotterföretag beräknas till summan av verkligt värde vid förvärvstidpunkten för erlagda tillgångar med tillägg av uppkomna och övertagna skulder samt emitterade eget kapitalinstrument, utgifter som är direkt hänförliga till rörelseförvärvet samt eventuell tilläggsköpeskillning. I förvärvsanalysen fastställs det verkliga värdet, med några undantag, vid förvärvstidpunkten av förvärvade identifierbara tillgångar och övertagna skulder samt minoritetsintresse. Minoritetsintresse värderas till verkligt värde vid förvärvstidpunkten. Från och med förvärvstidpunkten inkluderas i koncernredovisningen det förvärvade företagens intäkter och kostnader, identifierbara tillgångar och skulder liksom eventuell uppkommen goodwill eller negativ goodwill.

Goodwill

Koncernmässig goodwill uppkommer när anskaffningsvärdet vid förvärv av andelar i dotterföretag överstiger det i förvärvsanalysen fastställda värdet på det förvärvade företagens identifierbara nettotillgångar. Goodwill redovisas till anskaffningsvärde med avdrag för ackumulerade avskrivningar och eventuell nedskrivning.

Negativ goodwill

Negativ goodwill uppkommer när anskaffningsvärdet vid förvärv av andelar i dotterföretag understiger det i förvärvsanalysen fastställda värdet på det förvärvade företagens identifierbara nettotillgångar.

Avser uppkommen negativ goodwill framtida kostnader eller framtida förluster, redovisas negativ goodwill som en avsättning i balansräkningen och upplöses i takt med att kostnaderna (förlusterna) uppstår. Uppkommer negativ goodwill istället på grund av andra orsaker redovisas negativ goodwill som en avsättning i balansräkningen till den del den inte överstiger verkligt värde på förvärvade identifierbara icke-monetära tillgångar. Den del som överstiger detta värde intäktsförs omedelbart. Den del av negativ goodwill som inte överstiger verkligt värde på förvärvade identifierbara icke-monetära tillgångar intäktsförs på ett systematiskt sätt över en period som beräknas som kvarvarande vägd genomsnittlig nyttjandeperiod för de förvärvade identifierbara tillgångarna som är avskrivningsbara.

MSJ
DK

Not 2 Arvode och kostnadsersättning till revisorer

	2021-07-01- 2022-06-30	2020-07-01- 2021-06-30
Koncern		
<i>baks & co ab</i>		
Revisionsuppdrag	89 697	85 089
Summa	89 697	85 089
Moderföretag		
Revisionsuppdrag	25 331	-
Summa	25 331	-

Med revisionsuppdrag avses granskning av årsredovisningen och bokföringen samt styrelsens och verkställande direktörens förvaltning, övriga arbetsuppgifter som det ankommer på företagets revisor att utföra samt rådgivning eller annat biträde som föranleds av iakttagelser vid sådan granskning eller genomförandet av sådana övriga arbetsuppgifter.

Not 3 Anställda, personalkostnader och arvoden till styrelse

Medelantalet anställda

	2021-07-01- 2022-06-30	Varav män	
Moderföretag			
Totalt moderföretaget	-	-	-
Dotterföretag			
Sverige	94	21	15
Totalt dotterföretag	94	21	15
Koncernen totalt	94	21	15

Löner och andra ersättningar samt sociala kostnader, inklusive pensionskostnader

	2021-07-01- 2022-06-30	
Moderföretag		
Styrelse och VD	-	-
Summa	-	-
(varav pensionskostnader)	-	-
Dotterföretag		
Styrelse och VD	2 574 613	3 130 207
Övriga anställda	42 553 461	35 658 832
Summa	45 128 074	38 789 039
Sociala kostnader	17 995 223	14 672 079
(varav pensionskostnader)	2 944 927	2 299 611
Koncern		
Styrelse och VD	2 574 613	3 130 207
Övriga anställda	42 553 461	35 658 832
Summa	45 128 074	38 789 039
Sociala kostnader	17 995 223	14 672 079
(varav pensionskostnader) 1)	2 944 927	2 299 611

1) Av koncernens pensionskostnader avser 422 204 (371 052) företagets VD och styrelse.

Not 4 Skatt på årets resultat

	2021-07-01- 2022-06-30	2020-07-01- 2021-06-30
Koncern		
Aktuell skatt	2 553 397	5 312 293
Uppskjuten skatt	-17 319	89 649
	<u>2 536 078</u>	<u>5 401 942</u>
Moderföretag		
Aktuell skatt	1 494 258	2 523 853
	<u>1 494 258</u>	<u>2 523 853</u>

Avstämning effektiv skatt

	2021/2022		2020/2021	
	Procent	Belopp	Procent	Belopp
Moderföretaget				
Resultat före skatt		7 250 320		26 790 626
Skatt enligt gällande skattesats för moderföretaget	20,6%	1 493 566	21,4%	5 733 192
Ej avdragsgilla kostnader	20,6%	692	21,4%	661
Ej skattepliktiga intäkter (utdelning dotterföretag)	20,6%	-	21,4%	-3 210 000
Redovisad effektiv skatt		<u>-1 494 258</u>		<u>-2 523 853</u>
Differens		-		-

Not 5 Koncessioner, patent, licenser, varumärken samt liknande rättigheter

	2022-06-30	2021-06-30
Koncern		
<i>Akkumulerade anskaffningsvärden:</i>		
-Vid årets början	213 438	94 688
-Nyanskaffningar	-	118 750
Vid årets slut	<u>213 438</u>	<u>213 438</u>
<i>Akkumulerade avskrivningar:</i>		
-Vid årets början	-99 498	-56 811
-Årets avskrivning	-42 687	-42 687
Vid årets slut	<u>-142 185</u>	<u>-99 498</u>
Redovisat värde vid årets slut	71 253	113 940
Moderföretag		
<i>Akkumulerade anskaffningsvärden:</i>		
Vid årets slut	-	-
<i>Akkumulerade avskrivningar:</i>		
Vid årets slut	-	-
Redovisat värde vid årets slut	-	-

Not 6 Goodwill

	2022-06-30	2021-06-30
Koncern		
<i>Akkumulerade anskaffningsvärden:</i>		
-Vid årets början	5 630 811	5 630 811
Vid årets slut	<u>5 630 811</u>	<u>5 630 811</u>
<i>Akkumulerade avskrivningar enligt plan:</i>		
-Vid årets början	-1 126 162	-
-Årets avskrivning enligt plan	-1 126 162	-1 126 162
	<u>-1 126 162</u>	<u>-1 126 162</u>

Vid årets slut	-2 252 324	-1 126 162
Redovisat värde vid årets slut	3 378 487	4 504 649

Not 7 Inventarier, verktyg och installationer

	2022-06-30	2021-06-30
Koncern		
<i>Akkumulerade anskaffningsvärden:</i>		
-Vid årets början	13 029 143	10 072 482
-Nyanskaffningar	1 938 654	2 956 661
-Vid årets slut	14 967 797	13 029 143
<i>Akkumulerade avskrivningar:</i>		
-Vid årets början	-7 501 456	-6 151 074
-Årets avskrivning	-1 796 790	-1 350 382
-Vid årets slut	-9 298 246	-7 501 456
Redovisat värde vid årets slut	5 669 551	5 527 687
Moderföretag		
<i>Akkumulerade anskaffningsvärden:</i>		
-Vid årets slut	-	-
<i>Akkumulerade avskrivningar:</i>		
-Vid årets slut	-	-
Redovisat värde vid årets slut	-	-

Not 8 Andelar i koncernföretag

	2022-06-30	2021-06-30
<i>Akkumulerade anskaffningsvärden:</i>		
-Vid årets början	25 562 000	25 462 000
-Förvärv	-	100 000
Redovisat värde vid årets slut	25 562 000	25 562 000

Spec av moderföretagets och koncernens innehav av andelar i koncernföretag

Ägarandelen av kapitalet avses, vilket även överensstämmer med andelen av rösterna för totalt antal aktier.

Dotterföretag / Org nr / Säte	Antal andelar	i %	2022-06-30	2021-06-30
			Redovisat värde	Redovisat värde
TUC Sweden AB, 556801-9151, Tranås	4 000	100	25 093 000	25 093 000
Institutet för Högre Urmakeriutbildning i Norden AB, 556577-9203, Motala	1 980	99	369 000	369 000
TUC Consulting AB, 559270-7615, Tranås	1 000	100	100 000	100 000
			25 562 000	25 562 000

Not 9 Andra långfristiga värdepappersinnehav

	Koncern	Moderföretag
<i>Akkumulerade anskaffningsvärden:</i>		
-Vid årets början	1 000 000	1 000 000
Redovisat värde vid årets slut	1 000 000	1 000 000

Not 10 Förutbetalda kostnader och upplupna intäkter

	2022-06-30	2021-06-30
Koncern		
Förutbetalda hyror	5 309 095	4 744 140
Förutbetalda försäkringspremier	68 972	65 018
Övriga förutbetalda kostnader	810 119	500 123
Upplupna statliga bidrag	16 813 845	16 625 118
	23 002 031	21 934 399
Moderföretag	-	-

Not 11 Negativ goodwill

	2022-06-30	2021-06-30
Koncern		
<i>Akkumulerad negativ goodwill vid förvärv:</i>		
Vid årets början	1 682 956	1 682 956
Vid årets slut	1 682 956	1 682 956
<i>Akkumulerade upplösningar:</i>		
Vid årets början	-336 591	-
Årets upplösningar - övrig negativ goodwill	-336 591	-336 591
Vid årets slut	-673 182	-336 591
Redovisat värde vid periodens slut	1 009 774	1 346 365
Årets upplösningar redovisas på följande rader i resultaträkningen:		
Avskrivning anläggningstillgångar	-336 591	-336 591
	-336 591	-336 591

Not 12 Upplupna kostnader och förutbetalda intäkter

	2022-06-30	2021-06-30
Koncernen		
Löner	15 982	22 648
Semesterlöneskuld	4 015 716	3 886 985
Sociala avgifter	1 266 186	1 199 550
Övriga poster	1 307 081	927 744
	6 604 965	6 036 927
Moderföretaget	-	-

Not 13 Ställda säkerheter och eventalförpliktelser - koncernen

Ställda säkerheter

	2022-06-30	2021-06-30
<i>För egna skulder och avsättningar</i>		
Företagsinteckningar	6 250 000	6 250 000
	6 250 000	6 250 000
Summa ställda säkerheter	6 250 000	6 250 000

2022102109854

WJ

DM

Eventualförpliktelser

Koncernen har inga eventualförpliktelser.

Not 14 Ställda säkerheter och eventualförpliktelser - moderföretaget

Ställda säkerheter

	2022-06-30	2021-06-30
Ställda säkerheter	Inga	Inga

Eventualförpliktelser

Företaget har inga eventualförpliktelser.

Not 15 Koncernuppgifter

Inköp och försäljning inom koncernen

Av koncernens totala inköp och försäljning mätt i kronor avser 0,5 % (0,5 %) av inköpen och 0 % (0 %) av försäljningen andra företag inom hela den företagsgrupp som koncernen tillhör.

Av moderföretagets totala inköp och försäljning mätt i kronor avser 0 % (0 %) av inköpen och 0 % (0 %) av försäljningen andra företag inom hela den företagsgrupp som företaget tillhör.

Not 16 Nyckeltalsdefinitioner

Rörelsemarginal:

Rörelseresultat / Nettoomsättning.

Balansomslutning:

Totala tillgångar.

Soliditet:

(Totalt eget kapital + (100 % - aktuell bolagsskattesats av obeskattade reserver)) / Totala tillgångar.

Underskrifter


Tranås den 6 oktober 2022




Daniel Magg
Styrelseordförande




Mattias Lind Magg
Verkställande direktör



Carin Magg
Styrelseledamot



Annelie Magg
Styrelseledamot



Bo Axelsson
Styrelseledamot

Vår revisionsberättelse har lämnats den 6 oktober 2022
baks & co ab



Oscar Landsjö
Auktoriserad revisor

Fotokopians överensstämmelse
med originalet intygas:



Revisionsberättelse

Till bolagsstämman i ANDAC Holding AB, org.nr 559253-6030

Rapport om årsredovisningen och koncernredovisningen

Uttalanden

Vi har utfört en revision av årsredovisningen och koncernredovisningen för ANDAC Holding AB för räkenskapsåret 2021-07-01 – 2022-06-30.

Enligt vår uppfattning har årsredovisningen och koncernredovisningen upprättats i enlighet med årsredovisningslagen och ger en i alla väsentliga avseenden rättvisande bild av moderbolagets och koncernens finansiella ställning per den 30 juni 2022 och av dess finansiella resultat och kassaflöde för året enligt årsredovisningslagen. Förvaltningsberättelsen är förenlig med årsredovisningens och koncernredovisningens övriga delar.

Vi tillstyrker därför att bolagsstämman fastställer resultaträkningen och balansräkningen för moderbolaget och koncernen.

Grund för uttalanden

Vi har utfört revisionen enligt *International Standards on Auditing (ISA)* och god revisions sed i Sverige. Vårt ansvar enligt dessa standarder beskrivs närmare i avsnittet *Revisorns ansvar*. Vi är oberoende i förhållande till moderbolaget och koncernen enligt god revisors sed i Sverige och har i övrigt fullgjort vårt yrkesetiska ansvar enligt dessa krav.

Vi anser att de revisionsbevis vi har inhämtat är tillräckliga och ändamålsenliga som grund för våra uttalanden.

Styrelsens och verkställande direktörens ansvar

Det är styrelsen och verkställande direktören som har ansvaret för att årsredovisningen och koncernredovisningen upprättas och att den ger en rättvisande bild enligt årsredovisningslagen. Styrelsen och verkställande direktören ansvarar även för den interna kontroll som de bedömer är nödvändig för att upprätta en årsredovisning och koncernredovisning som inte innehåller några väsentliga felaktigheter, vare sig dessa beror på oegentligheter eller misstag.

Vid upprättandet av årsredovisningen och koncernredovisningen ansvarar styrelsen och verkställande direktören för bedömningen av bolagets och koncernens förmåga att fortsätta verksamheten. De upplyser, när så är tillämpligt, om förhållanden som kan påverka förmågan att fortsätta verksamheten och att använda antagandet om fortsatt drift. Antagandet om fortsatt drift tillämpas dock inte om styrelsen och verkställande direktören avser att likvidera bolaget, upphöra med verksamheten eller inte har något realistiskt alternativ till att göra något av detta.

Revisorns ansvar

Våra mål är att uppnå en rimlig grad av säkerhet om huruvida årsredovisningen och koncernredovisningen som helhet inte innehåller några väsentliga felaktigheter, vare sig dessa beror på oegentligheter eller misstag, och att lämna en revisionsberättelse som innehåller våra uttalanden. Rimlig säkerhet är en hög grad av säkerhet, men är ingen garanti för att en revision som utförs enligt ISA och god revisions sed i Sverige alltid kommer att upptäcka en väsentlig felaktighet om en sådan finns. Felaktigheter kan uppstå på grund av oegentligheter eller misstag och anses vara väsentliga om de enskilt eller tillsammans rimligen kan förväntas påverka de ekonomiska beslut som användare fattar med grund i årsredovisningen och koncernredovisningen.

En ytterligare beskrivning av vårt ansvar för revisionen av årsredovisningen och koncernredovisningen finns på

Revisorsinspektionens webbplats:

www.revisorsinspektionen.se/rn/showdocument/documents/rev_dok/revisors_ansvar.pdf. Denna beskrivning är en del av revisionsberättelsen.

Rapport om andra krav enligt lagar och andra författningar

Uttalanden

Utöver vår revision av årsredovisningen och koncernredovisningen har vi även utfört en revision av styrelsens och verkställande direktörens förvaltning för ANDAC Holding AB för räkenskapsåret 2021-07-01 – 2022-06-30 samt av förslaget till dispositioner beträffande bolagets vinst eller förlust.

Vi tillstyrker att bolagsstämman disponerar vinsten enligt förslaget i förvaltningsberättelsen och beviljar styrelsens ledamöter och verkställande direktören ansvarsfrihet för räkenskapsåret.

Grund för uttalanden

Vi har utfört revisionen enligt god revisions sed i Sverige. Vårt ansvar enligt denna beskrivs närmare i avsnittet *Revisorns ansvar*. Vi är oberoende i förhållande till moderbolaget och koncernen enligt god revisors sed i Sverige och har i övrigt fullgjort vårt yrkesetiska ansvar enligt dessa krav.

Vi anser att de revisionsbevis vi har inhämtat är tillräckliga och ändamålsenliga som grund för våra uttalanden.

Styrelsens och verkställande direktörens ansvar

Det är styrelsen som har ansvaret för förslaget till dispositioner beträffande bolagets vinst eller förlust. Vid förslag till utdelning innefattar detta bland annat en bedömning av om utdelningen är försvarlig med hänsyn till de krav som bolagets och koncernens verksamhetsart, omfattning och risker ställer på storleken av moderbolagets och koncernens egna kapital, konsolideringsbehov, likviditet och ställning i övrigt.

Styrelsen ansvarar för bolagets organisation och förvaltningen av bolagets angelägenheter. Detta innefattar bland annat att fortlöpande bedöma bolagets och koncernens ekonomiska situation och att tillse att bolagets organisation är utformad så att bokföringen, medelsförvaltningen och bolagets ekonomiska angelägenheter i övrigt kontrolleras på ett betryggande sätt. Den verkställande direktören ska sköta den löpande förvaltningen enligt styrelsens riktlinjer och anvisningar och bland annat vidta de åtgärder som är nödvändiga för att bolagets bokföring ska fullgöras i överensstämmelse med lag och för att medelsförvaltningen ska skötas på ett betryggande sätt.

Revisorns ansvar

Vårt mål beträffande revisionen av förvaltningen, och därmed vårt uttalande om ansvarsfrihet, är att inhämta revisionsbevis för att med en rimlig grad av säkerhet kunna bedöma om någon styrelseledamot eller verkställande direktören i något väsentligt avseende företagit någon åtgärd eller gjort sig skyldig till någon försummelse som kan föranleda ersättningskyldighet mot bolaget, eller på något annat sätt handlat i strid med aktiebolagslagen, årsredovisningslagen eller bolagsordningen.

Vårt mål beträffande revisionen av förslaget till dispositioner av bolagets vinst eller förlust, och därmed vårt uttalande om detta, är att med rimlig grad av säkerhet bedöma om förslaget är förenligt med aktiebolagslagen.

Rimlig säkerhet är en hög grad av säkerhet, men ingen garanti för att en revision som utförs enligt god revisions sed i Sverige alltid kommer att upptäcka åtgärder eller försummelser som kan föranleda ersättningskyldighet mot bolaget, eller att ett förslag till dispositioner av bolagets vinst eller förlust inte är förenligt med aktiebolagslagen.

En ytterligare beskrivning av vårt ansvar för revisionen av förvaltningen finns på Revisorsinspektionens webbplats: www.revisorsinspektionen.se/rn/showdocument/documents/rev_dok/revisors_ansvar.pdf. Denna beskrivning är en del av revisionsberättelsen.

Tranås den 6 oktober 2022

ba.ks & co aktiebolag



Oscar Landsjö

Auktoriserad revisor

Fotokopians överensstämmelse
med originalet intygas:

