

Årsredovisning

för

Appelwood Holding AB

556745-3492


Räkenskapsåret

2022

Fastställelseintyg

Undertecknad styrelseledamot i Appelwood Holding AB intygar, dels att denna kopia av årsredovisningen stämmer överens med originalet, dels att resultaträkningen och balansräkningen i årsredovisningen har fastställts på årsstämma 2023-04-04. Årsstämman beslutade att godkänna styrelsens förslag till resultatdisposition.

Malmö den 4 april 2023



Krister Appelfeldt

15

Styrelsen och verkställande direktören för Appelwood Holding AB får härmed avge årsredovisning för räkenskapsåret 2022.

Årsredovisningen är upprättad i svenska kronor, SEK.

Förvaltningsberättelse

Verksamheten

Allmänt om verksamheten

Bolagets verksamhet består i att bedriva reklambyråverksamhet, förvaltning av värdepapper och övrig lös egendom, förvaltning av dotterbolag samt därmed förenlig verksamhet. Företaget har sitt säte i Malmö.

Väsentliga händelser under räkenskapsåret

Några väsentliga händelser finns ej att rapportera.

Flerårsöversikt (tkr)	2022	2021	2020	2019
Nettoomsättning	1	1	1	0
Resultat efter finansiella poster	-15	-15	-191	823
Soliditet (%)	32	33	33	42

Förändringar i eget kapital

	Aktie- kapital	Balanserat resultat	Årets resultat	Totalt
Belopp vid årets ingång	100 000	632 061	-14 773	717 288
Disposition enligt beslut av årsstämman:		-14 773	14 773	0
Årets resultat			-14 882	-14 882
Belopp vid årets utgång	100 000	617 288	-14 882	702 406

Villkorade, ännu ej återbetalda, aktieägartillskott uppgår per balansdagen till 100 000 kronor


Resultatdisposition

Styrelsen föreslår att till förfogande stående vinstmedel (kronor):

balanserad vinst	617 287
årets förlust	-14 882
	602 405
disponeras så att i ny räkning överföres	602 405
	602 405

Företagets resultat och ställning i övrigt framgår av efterföljande resultat- och balansräkning med noter.


KS



Resultaträkning

	Not 1	2022-01-01 -2022-12-31	2021-01-01 -2021-12-31
Rörelseintäkter, lagerförändringar m. m.			
Nettoomsättning		947	790
Summa rörelseintäkter, lagerförändringar m.m.		947	790
Rörelsekostnader			
Övriga externa kostnader		-15 829	-15 563
Personalkostnader	2	0	0
Summa rörelsekostnader		-15 829	-15 563
Rörelseresultat		-14 882	-14 773
Resultat efter finansiella poster		-14 882	-14 773
Resultat före skatt		-14 882	-14 773
Årets resultat		-14 882	-14 773

KS



Balansräkning

Not
1

2022-12-31

2021-12-31

TILLGÅNGAR

Anläggningstillgångar

Finansiella anläggningstillgångar

Andelar i koncernföretag

3, 4

200 000

200 000

Summa finansiella anläggningstillgångar

200 000

200 000

Summa anläggningstillgångar

200 000

200 000

Omsättningstillgångar

Kortfristiga fordringar

Kundfordringar

296

296

Fordringar hos koncernföretag

2 000 000

2 000 000

Övriga fordringar

3 407

4 105

Summa kortfristiga fordringar

2 003 703

2 004 401

Kassa och bank

Kassa och bank

795

1 386

Summa kassa och bank

795

1 386

Summa omsättningstillgångar

2 004 498

2 005 787

SUMMA TILLGÅNGAR

2 204 498

2 205 787

EGET KAPITAL OCH SKULDER

Eget kapital

Bundet eget kapital

Aktiekapital

100 000

100 000

Summa bundet eget kapital

100 000

100 000

Fritt eget kapital

Balanserat resultat

617 287

632 060

Årets resultat

-14 882

-14 773

Summa fritt eget kapital

602 405

617 287

Summa eget kapital

702 405

717 287

↳

Balansräkning

Not
1

2022-12-31

2021-12-31

Kortfristiga skulder

Skulder till koncernföretag

1 389 500

1 376 500

Övriga skulder

100 593

100 000

Upplupna kostnader och förutbetalda intäkter

12 000

12 000

Summa kortfristiga skulder

1 502 093

1 488 500

SUMMA EGET KAPITAL OCH SKULDER

2 204 498

2 205 787

K



Noter

Not 1 Redovisningsprinciper

Allmänna upplysningar

Årsredovisningen är upprättad i enlighet med årsredovisningslagen och Bokföringsnämndens allmänna råd (BFNAR 2016:10) om årsredovisning i mindre företag.

Nyckeltalsdefinitioner

Nettoomsättning

Rörelsens huvudintäkter, fakturerade kostnader, sidointäkter samt intäktskorrigeringar.

Resultat efter finansiella poster

Resultat efter finansiella intäkter och kostnader men före bokslutsdispositioner och skatter.

Soliditet (%)

Justerat eget kapital (eget kapital och obeskattade reserver med avdrag för uppskjuten skatt) i procent av balansomslutning.

Not 2 Medelantalet anställda

	2022	2021
Medelantalet anställda	0	0

Not 3 Andelar i koncernföretag


	2022-12-31	2021-12-31
Ingående anskaffningsvärden	200 000	200 000
Utgående ackumulerade anskaffningsvärden	200 000	200 000
Utgående redovisat värde	200 000	200 000


Not 4 Specifikation andelar i koncernföretag

Namn	Kapitalandel	Rösträttsandel	Antal andelar	Bokfört värde	
Appelwood AB	100%	100%	1 000	100 000	
Krister Appelfeldt Holding AB	100%	100%	1 000	100 000	
				200 000	
	Org.nr	Säte		Eget kapital	Resultat
Appelwood AB	556690-2325	Malmö		92 889	-6 900
Krister Appelfeldt Holding AB	556772-2409	Malmö		13 329 452	-347 120

B

Malmö 2023-04-04


Torsten Hernemyr
Verkställande direktör


Krister Appelfeldt

2023041915132