

Play Football App Sverige AB
Org nr 559240-2696

Årsredovisning för räkenskapsåret 2024

Styrelsen avger följande årsredovisning.


Innehåll	Sida
- förvaltningsberättelse	2
- resultaträkning	4
- balansräkning	5
- noter	6

Om inte annat särskilt anges, redovisas alla belopp i kronor. Uppgifter inom parentes avser föregående år.

Undertecknad styrelseledamot i Play Football App Sverige AB intygar, dels att denna kopia av årsredovisningen överrensstämmer med originalet, dels att resultaträkningen och balansräkningen fastställts på årsstämma den 2025-05-12.

Årsstämman beslöt att godkänna styrelsens förslag beträffande den uppkomna förlusten.

Göteborg den 2025-05-12


Patrik Ek

Förvaltningsberättelse

Information om verksamheten

Bolagets verksamhet består av att sälja sin egentillverkade app vars syfte är att underlätta vardagen för alla, oberoende var du bor i världen, som vill spela spontanfotboll och lära känna nya medmänniskor med samma intresse.

Bolaget säljer även goaltargets till föreningar och privatperson. Goaltarget används i huvudsak som hjälpmedel vid skotträning på mål men det finns även andra användningsområden.

Gjorda insatser att få igång verksamheten som har pågått sedan bolaget startades har inte lyckats enligt förväntan och då resultaten uteblivit beslutade bolagets ägare vid bokslutet 2023 att skriva ned den immateriella tillgången samt lagret till noll. Bolaget har under 2024 varit vilande.

Årsredovisningen för räkenskapsåret 2023 betraktades som en kontrollbalansräkning och lades fram på stämman i juni 2024. Styrelsen har konstaterat att det registrerade aktiekapitalet inte är återställt. Beslut har tagits att bolaget ska fortsätta verksamheten.

De aktieägare som äger mer än 10% av aktierna är Pawel Iwanowski och Patrik Ek.


Bolaget har sitt säte i Göteborg.

Flerårsjämförelse

Bolagets ekonomiska utveckling i sammandrag.

		<u>2024</u>	<u>2023</u>	<u>2022</u>	<u>2021</u>
Nettoomsättning	tkr	0	9	3	0
Resultat efter finansiella poster	tkr	-7	-141	-43	-35
Balansomslutning	tkr	4	11	153	155
Soliditet	%	7	65	97	98

Nyckeltalsdefinitioner framgår av not 1.



2025052214106

Förändring av eget kapital

	Aktie- kapital	Fritt eget kapital	Summa eget kapital
Eget kapital 2023-12-31	50 000	-42 905	7 095
Årets resultat		-6 825	-6 825
Eget kapital 2024-12-31	50 000	-49 730	270

Villkorade aktieägartillskott

Aktieägarna har lämnat villkorade aktieägartillskott som uppgår till totalt 210 000 kr (210 000 kr).

Förslag till behandling av förlust

Fritt eget kapital enligt balansräkningen:

Balanserat resultat	-42 905
Årets resultat	-6 825
	<u>-49 730</u>
	kronor

Styrelsen föreslår att den ansamlade förlusten, 49 730 kronor, överförs i ny räkning.



2025052214107

Resultaträkning	2024	2023
Nettoomsättning	-	8 783
	-	<u>8 783</u>
	0	8 783
Rörelsens kostnader		
Handelsvaror	-	-52 962
Övriga externa kostnader	-6 825	-22 861
Avskrivningar och nedskrivningar av immateriella anläggningstillgångar	-	-74 090
	<u>-6 825</u>	<u>-149 913</u>
Summa rörelsens kostnader	-6 825	-149 913
Rörelseresultat	-6 825	-141 130
Resultat efter finansiella poster	-6 825	-141 130
Årets förlust	<u>-6 825</u>	<u>-141 130</u>



2025052214108

Balansräkning	Not	2024-12-31	2023-12-31
Tillgångar			
Anläggningstillgångar			
<u>Immateriella anläggningstillgångar</u>			
Balanserade utgifter för utvecklingsarbeten och liknande arbeten	2	-	-
		-	-
Summa anläggningstillgångar		0	0
		-	-
Omsättningstillgångar			
<u>Kassa och bank</u>		4 015	10 839
Summa omsättningstillgångar		4 015	10 839
Summa tillgångar		4 015	10 839
Eget kapital och skulder			
Eget kapital			
<u>Bundet eget kapital</u>			
Aktiekapital		50 000	50 000
<u>Fritt eget kapital</u>			
Balanserad vinst eller förlust		-42 905	98 225
Årets förlust		-6 825	-141 130
		-49 730	-42 905
Summa eget kapital		270	7 095
Kortfristiga skulder			
Övriga skulder		3 745	3 744
Summa kortfristiga skulder		3 745	3 744
Summa eget kapital och skulder		4 015	10 839



Noter

Not 1 Redovisnings- och värderingsprinciper

Bolagets årsredovisning har upprättats enligt Årsredovisningslagen och Bokföringsnämndens allmänna råd BFNAR 2012:1 Års- och koncernredovisning (K3).

Intäktsredovisning

Intäkter har tagits upp till verkligt värde av vad som erhållits eller kommer att erhållas och redovisas i den omfattning det är sannolikt att de ekonomiska fördelarna kommer att tillgodogöras bolaget och intäkterna kan beräknas på ett tillförlitligt sätt.

Inkomstskatter

Aktuella skatter värderas utifrån de skattesatser och skatteregler som gäller på balansdagen. Uppskjutna skatter värderas utifrån de skattesatser och skatteregler som är beslutade före balansdagen.

Uppskjuten skattefordran avseende underskottsavdrag eller andra framtida skattemässiga avdrag redovisas i den utsträckning det är sannolikt att avdraget kan avräknas mot överskott vid framtida beskattning.

Aktuell skatt, liksom förändring i uppskjuten skatt, redovisas i resultaträkningen om inte skatten är hänförlig till en händelse eller transaktion som redovisas direkt i eget kapital. Skatteeffekter av poster som redovisas direkt mot eget kapital, redovisas mot eget kapital.

Varulager

Varulagret värderas till det lägsta av anskaffningsvärdet och nettoförsäljningsvärdet.


Immateriella anläggningstillgångar

Företaget redovisar internt upparbetade immateriella anläggningstillgångar enligt aktiveringsmodellen. Det innebär att samtliga utgifter som avser framtagandet av en internt upparbetad immateriell anläggningstillgång aktiveras och skrivs av under tillgångens beräknade nyttjandeperiod, under förutsättningarna att kriterierna i BFNAR 2012:1 är uppfyllda.

Balanserade utgifter för utvecklingsarbeten och liknande arbeten skrivs av linjärt över den beräknade nyttjandeperioden vilket är 5 år.

Nedskrivningar av icke-finansiella tillgångar

När det finns en indikation på att en tillgångs värde minskat, görs en prövning av nedskrivningsbehov. Har tillgången ett återvinningsvärde som är lägre än det redovisade värdet, skrivs den ner till återvinningsvärdet. Vid bedömning av nedskrivningsbehov grupperas tillgångarna på de lägsta nivåer där det finns separata identifierbara kassaflöden (kassagenererande enheter). För tillgångar, andra än goodwill, som tidigare skrivits ner görs per varje balansdag en prövning av om återföring bör göras.



Finansiella instrument

Bolaget tillämpar kapitel 11, värdering till anskaffningsvärde.

Finansiella instrument som redovisas i balansräkningen inkluderar övriga fordringar och låneskulder. Instrumenten redovisas i balansräkningen när bolaget blir part i instrumentets avtalsmässiga villkor. Finansiella tillgångar tas bort från balansräkningen när rätten att erhålla kassaflöden från instrumentet har löpt ut eller överförts och bolaget har överfört i stort sett alla risker och förmåner som är förknippade med äganderätten. Finansiella skulder tas bort från balansräkningen när förpliktelserna har reglerats eller på annat sätt upphört.

Övriga fordringar

Fordringar redovisas som omsättningstillgångar med undantag för poster med förfallodag mer än 12 månader efter balansdagen, vilka klassificeras som anläggningstillgångar. Fordringar tas upp till det belopp som förväntas bli inbetalt efter avdrag för individuellt bedömda osäkra fordringar.


Låneskulder

Låneskulder redovisas initialt till anskaffningsvärde efter avdrag för transaktionskostnader. Skiljer sig det redovisade beloppet från det belopp som ska återbetalas vid förfallotidpunkten periodiseras mellanskillnaden som räntekostnad över lånets löptid med hjälp av instrumentets effektivränta. Härigenom överensstämmer vid förfallotidpunkten det redovisade beloppet och det belopp som ska återbetalas.

Nyckeltalsdefinitioner

Soliditet

Eget kapital och obeskattade reserver (med avdrag för uppskjuten skatt) i förhållande till balansomslutningen.



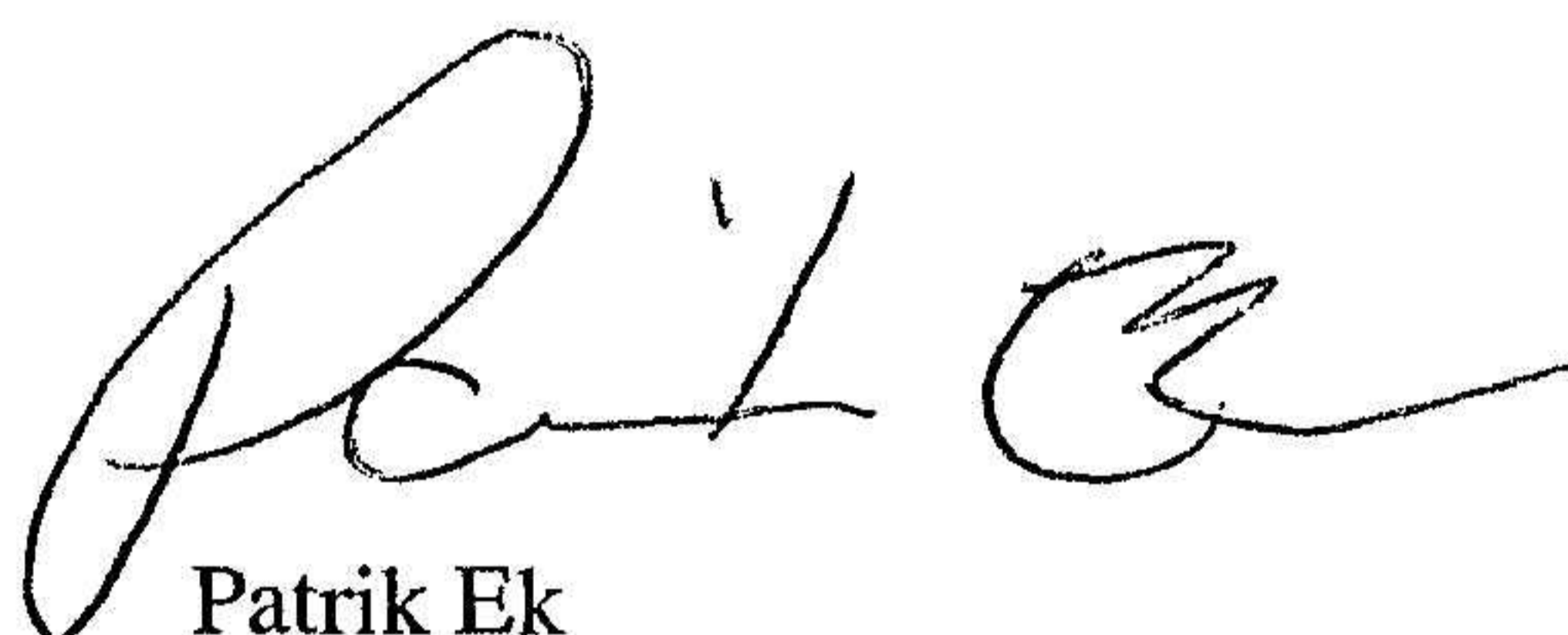
Not 2 Balanserade utgifter för utvecklingsarbeten och liknande arbeten

	<u>2024-12-31</u>	<u>2023-12-31</u>
Ingående anskaffningsvärden	131 776	131 776
Utgående ackumulerade anskaffningsvärden	131 776	131 776
Ingående avskrivningar	-84 041	-57 686
Årets avskrivningar	-	-26 355
Utgående ackumulerade avskrivningar	-84 041	-84 041
Ingående nedskrivningar	-47 735	-
Årets nedskrivningar	-	-47 735
Utgående ackumulerade nedskrivningar	-47 735	-47 735
Utgående restvärde enligt plan	<u>0</u>	<u>0</u>

Göteborg 2025-05-12



Pawel Iwanowski
Ordförande



Patrik Ek

2025052214111