

**Årsredovisning**  
och  
**Koncernredovisning**  
för  
**Christer Steingruber AB**  
556376-3613  
Räkenskapsåret  
2024

**Fastställelseintyg**

Undertecknad styrelseledamot i Christer Steingruber AB intygar att resultaträkningen och balansräkningen i årsredovisningen för moderbolaget samt koncernresultaträkningen och koncernbalansräkningen har fastställts på årsstämma den 17 juni 2025. Årsstämman beslutade att godkänna styrelsens förslag till resultatdisposition.

Jag intygar också att innehållet i årsredovisningen och revisionsberättelsen stämmer överens med originalen.

Avesta den 18 juni 2025

  
Christer Steingruber

Christer Steingruber AB

Org nr 556376-3613

2025062328987

Avesta 2025-06-19

Bolagsverket  
Årsredovisningar  
851 98 Sundsvall

Översänder årsredovisning samt revisionsberättelse för Christer Steingruber AB (556376-3613) för räkenskapsåret 2024.

Med vänlig hälsning,



Marie Åhlberg

Christer Steingruber AB

Box 34

774 21 Avesta

Tel 0226-81302

Mailadress: [marie@truckserviceab.se](mailto:marie@truckserviceab.se)

Styrelsen för Christer Steingruber AB avger följande årsredovisning och koncernredovisning för räkenskapsåret 2024.

Årsredovisningen är upprättad i svenska kronor, SEK. Om inte annat särskilt anges, redovisas alla belopp i tusentals kronor (Tkr). Uppgifter inom parentes avser föregående år.

## Förvaltningsberättelse

### Information om verksamheten

Bolaget började sin verksamhet år 1991. Verksamheten omfattar fastighetsförvaltning och fastighetsförmedling, uthyrning av maskiner inom transportområdet, åkerirörelse, värdepappershandel, kontorsadministrativa tjänster, konsultationer inom transport och logistik samt köp och försäljning av metallskrot. Verksamheten bedrivs i Avesta.

Marknaden för bolagets tjänster är främst tyngre industri.

Bolaget bedriver ingen verksamhet, som är anmälningspliktig eller tillståndspliktig, enligt miljöbalken.

Företaget har sitt säte i Avesta.

### Koncernstruktur

Bolaget är moderbolag i en koncern med det helägda dotterbolaget Christer Steingruber Truckservice AB, 556492-3349, vars verksamhet omfattar transporttjänster samt underhåll av egna och andras fordon.

Bolaget äger också samtliga aktier i Avesta Föraren 7 Fastighets AB, 559269-8780, som äger och förvaltar en industrifastighet i Avesta.

Dotterbolaget Ave Partners AB, 559404-2433, ägs till 51,1 %, och vars verksamhet är förvaltning och handel med värdepapper för en begränsad och sluten krets av ägare.

### Flerårsöversikt (Tkr)

<b>Koncernen</b>	<b>2024</b>	<b>2023</b>	<b>2022</b>	<b>2021</b>	<b>2020</b>
Nettoomsättning	263 991	235 301	231 674	191 871	185 409
Resultat efter finansiella poster	56 287	48 033	101 334	55 925	48 467
Antal anställda	142	133	129	119	125
Balansomslutning	432 896	372 176	347 438	263 048	226 281
Avkastning på eget kap. (%)	20	19	38	29	28
Avkastning på totalt kap. (%)	14	13	29	21	21
Soliditet (%)	65	69	77	74	75
<b>Moderbolaget</b>	<b>2024</b>	<b>2023</b>	<b>2022</b>	<b>2021</b>	<b>2020</b>
Nettoomsättning	47 186	33 443	30 080	29 917	28 345
Resultat efter finansiella poster	27 747	23 569	103 804	30 878	20 674
Antal anställda	14	12	11	11	13
Balansomslutning	255 501	244 609	217 398	128 188	109 698
Avkastning på eget kap. (%)	15	14	54	29	22
Avkastning på totalt kap. (%)	12	10	48	24	19
Soliditet (%)	74	70	88	82	87

För definitioner av nyckeltal, se Redovisnings- och värderingsprinciper.

### Förändringar i eget kapital

<b>Koncernen</b>	<b>Aktie- kapital</b>	<b>Annat eget kapital inkl. årets resultat</b>	<b>Minoritets- intresse</b>	<b>Totalt</b>
Belopp vid årets ingång	100	256 356	541	256 997
Disposition enligt beslut av årsstämman:				
Utdelning		-20 000		-20 000
Omräkningsdifferens		-2		-2
Förskjutning		440	-440	0
Årets resultat		44 119	42	44 161
<b>Belopp vid årets utgång</b>	<b>100</b>	<b>280 913</b>	<b>143</b>	<b>281 156</b>

I annat eget kapital ingår kapitalandelsfond med 997 tkr (867 tkr).

<b>Moderbolaget</b>	<b>Aktie- kapital</b>	<b>Reserv- fond</b>	<b>Balanserat resultat</b>	<b>Årets resultat</b>	<b>Totalt</b>
Belopp vid årets ingång	100	20	114 062	35 285	149 466
Disposition enligt beslut av årsstämman:					
Utdelning			-20 000		-20 000
Balanseras i ny räkning			35 285	-35 285	0
Årets resultat				41 175	41 175
<b>Belopp vid årets utgång</b>	<b>100</b>	<b>20</b>	<b>129 347</b>	<b>41 175</b>	<b>170 641</b>

### Förslag till vinstdisposition

Styrelsen föreslår att till förfogande stående vinstmedel (kronor):

balanserad vinst	129 346 488
årets vinst	41 175 242
	<b>170 521 730</b>

disponeras så att	
i ny räkning överföres	170 521 730
	<b>170 521 730</b>

Koncernens och moderbolagets resultat och ställning i övrigt framgår av efterföljande resultat- och balansräkningar samt kassaflödesanalyser med noter.

W

**Koncernens  
Resultaträkning**

Tkr

	Not	2024-01-01 -2024-12-31	2023-01-01 -2023-12-31
Nettoomsättning	2	263 991	235 301
Övriga rörelseintäkter	2	8 823	5 855
		<b>272 814</b>	<b>241 156</b>
<b>Rörelsens kostnader</b>			
Övriga externa kostnader	3, 4	-83 872	-77 756
Personalkostnader	5	-107 035	-95 555
Avskrivningar av materiella anläggningstillgångar	6	-25 890	-23 673
		<b>-216 797</b>	<b>-196 984</b>
<b>Rörelseresultat</b>		<b>56 017</b>	<b>44 172</b>
<b>Resultat från finansiella poster</b>	7		
Andel av intressebolags resultat efter skatt		-504	753
Resultat från övriga värdepapper och fordringar som är anläggningstillgångar	8	1 420	3 695
Övriga ränteintäkter och liknande resultatposter	9	2 029	1 016
Räntekostnader och liknande resultatposter		-2 675	-1 603
		<b>270</b>	<b>3 861</b>
<b>Resultat efter finansiella poster</b>		<b>56 287</b>	<b>48 033</b>
<b>Resultat före skatt</b>		<b>56 287</b>	<b>48 033</b>
Skatt på årets resultat	10	-13 326	-11 457
Uppskjuten skatt		1 168	913
Övriga skatter		32	-73
<b>Årets resultat</b>		<b>44 161</b>	<b>37 416</b>
Hänförligt till moderföretagets aktieägare		44 119	37 375
Hänförligt till innehav utan bestämmande inflytande		42	41

**Koncernens**  
**Balansräkning**  
Tkr

Not                      2024-12-31                      2023-12-31

**TILLGÅNGAR**

**Anläggningstillgångar**

*Materiella anläggningstillgångar*

Byggnader och mark	11	24 415	23 804
Inventarier, verktyg och installationer	12	79 542	65 239
		<b>103 957</b>	<b>89 043</b>

*Finansiella anläggningstillgångar*

Andelar i intresseföretag och gemensamt styrda företag	13	13 000	1 066
Andra långfristiga värdepappersinnehav	14	181 610	125 117
Andra långfristiga fordringar	15	249	9 604
		<b>194 859</b>	<b>135 787</b>
<b>Summa anläggningstillgångar</b>		<b>298 816</b>	<b>224 830</b>

**Omsättningstillgångar**

*Varulager m m*

Råvaror och förnödenheter		5 582	4 571
Förskott till leverantörer		0	4 906
		<b>5 582</b>	<b>9 477</b>

*Kortfristiga fordringar*

Kundfordringar		56 168	63 986
Fordringar hos intresseföretag och gemensamt styrda företag		1 568	1 987
Aktuella skattefordringar		163	782
Övriga fordringar		8 675	16 165
Förutbetalda kostnader och upplupna intäkter	16	1 953	1 157
		<b>68 527</b>	<b>84 077</b>

*Kortfristiga placeringar*

Övriga kortfristiga placeringar		10 615	15 219
		<b>10 615</b>	<b>15 219</b>

*Kassa och bank*

		49 356	38 573
<b>Summa omsättningstillgångar</b>		<b>134 080</b>	<b>147 346</b>

**SUMMA TILLGÅNGAR**

**432 896**                      **372 176**

*mm*

## Koncernens Balansräkning

Tkr

Not                      2024-12-31                      2023-12-31

### EGET KAPITAL OCH SKULDER

#### Eget kapital

#### Eget kapital hänförligt till moderföretagets aktieägare

Aktiekapital		100	100
Annat eget kapital inklusive årets resultat		280 913	256 356
<b>Eget kapital hänförligt till moderföretagets aktieägare</b>		<b>281 013</b>	<b>256 456</b>

#### Innehav utan bestämmande inflytande

Innehav utan bestämmande inflytande		143	541
-------------------------------------	--	-----	-----

#### Eget kapital hänförligt till minoritetsintresset

		143	541
--	--	-----	-----

<b>Summa eget kapital</b>		<b>281 156</b>	<b>256 997</b>
---------------------------	--	----------------	----------------

#### Avsättningar

Uppskjuten skatteskuld	17	11 273	12 440
		<b>11 273</b>	<b>12 440</b>

#### Långfristiga skulder

Övriga skulder	18		
	19	64 579	55 971
		<b>64 579</b>	<b>55 971</b>

#### Kortfristiga skulder

Checkräkningskredit	18		
	20	17 734	0
Skulder till kreditinstitut	19	0	175
Leverantörsskulder		14 371	8 444
Skulder till intresseföretag och gemensamt styrda företag		1 320	615
Aktuella skatteskulder		6 582	4 290
Övriga skulder		11 088	10 316
Upplupna kostnader och förutbetalda intäkter	21	24 793	22 928
		<b>75 888</b>	<b>46 768</b>

### SUMMA EGET KAPITAL OCH SKULDER

**432 896                      372 176**

## Koncernens Kassaflödesanalys

Tkr

Not	2024-01-01 -2024-12-31	2023-01-01 -2023-12-31
<b>Den löpande verksamheten</b>		
Resultat efter finansiella poster	56 287	48 033
Justeringar för poster som inte ingår i kassaflödet m.m	21 768	16 659
Betald skatt	-10 383	-7 945
<b>Kassaflöde från den löpande verksamheten före förändringar av rörelsekapital</b>	<b>67 672</b>	<b>56 747</b>
<b>Kassaflöde från förändringar i rörelsekapital</b>		
Förändring av varulager och pågående arbeten	3 895	-4 630
Förändring kundfordringar	7 818	-3 193
Förändring av kortfristiga fordringar	7 113	2 220
Förändring leverantörsskulder	5 927	-10 699
Förändring av kortfristiga skulder	3 342	-13 045
<b>Kassaflöde från den löpande verksamheten</b>	<b>95 767</b>	<b>27 400</b>
<b>Investeringsverksamheten</b>		
Investeringar i materiella anläggningstillgångar	-42 366	-25 521
Försäljning av materiella anläggningstillgångar	5 056	4 013
Investeringar i finansiella anläggningstillgångar	-217 813	-371 887
Försäljning av finansiella anläggningstillgångar	171 806	313 315
Investeringar i dotterföretag	0	-1 394
Investeringar i kortfristiga fin placeringar	4 859	-15 136
Investeringar i intresseföretag	-13 220	0
<b>Kassaflöde från investeringsverksamheten</b>	<b>-91 678</b>	<b>-96 610</b>
<b>Finansieringsverksamheten</b>		
Upptagna lån	36 134	44 537
Amortering av lån	-9 967	-2 113
Utbetald och erhållen utdelning	-19 218	-49 424
Tillskott från minoritet	0	500
<b>Kassaflöde från finansieringsverksamheten</b>	<b>6 949</b>	<b>-6 500</b>
<b>Årets kassaflöde</b>	<b>11 038</b>	<b>-75 710</b>
<b>Likvida medel vid årets början</b>		
Likvida medel vid årets början	38 573	114 366
<b>Kursdifferens i likvida medel</b>		
Kursdifferens i likvida medel	-255	-83
<b>Likvida medel vid årets slut</b>	<b>49 356</b>	<b>38 573</b>

## Moderbolagets Resultaträkning

Tkr

	Not	2024-01-01 -2024-12-31	2023-01-01 -2023-12-31
<b>Rörelsens intäkter</b>			
Nettoomsättning	2, 22	47 186	33 443
Övriga rörelseintäkter	2	4 060	2 300
		<b>51 246</b>	<b>35 743</b>
<b>Rörelsens kostnader</b>			
Övriga externa kostnader	3, 4, 22	-13 698	-5 896
Personalkostnader	5	-8 643	-7 295
Avskrivningar av materiella anläggningstillgångar	6	-2 745	-2 369
		<b>-25 086</b>	<b>-15 560</b>
<b>Rörelseresultat</b>		<b>26 160</b>	<b>20 183</b>
<b>Resultat från finansiella poster</b>	7		
Resultat från andelar i koncernföretag	23	880	0
Resultat från andelar i intresseföretag	24	782	576
Resultat från övriga värdepapper och fordringar som är anläggningstillgångar	8	786	3 344
Övriga ränteintäkter och liknande resultatposter	9	1 688	1 004
Räntekostnader och liknande resultatposter		-2 549	-1 538
		<b>1 587</b>	<b>3 386</b>
<b>Resultat efter finansiella poster</b>		<b>27 747</b>	<b>23 569</b>
Bokslutsdispositioner	25	23 964	20 867
<b>Resultat före skatt</b>		<b>51 711</b>	<b>44 436</b>
Skatt på årets resultat	10	-10 536	-9 151
<b>Årets resultat</b>		<b>41 175</b>	<b>35 285</b>

**Moderbolagets  
Balansräkning**

Tkr

Not                      2024-12-31                      2023-12-31

**TILLGÅNGAR**

**Anläggningstillgångar**

*Materiella anläggningstillgångar*

Byggnader och mark	11	12 331	11 550
Inventarier, verktyg och installationer	12	8 624	4 692
		<b>20 955</b>	<b>16 242</b>

*Finansiella anläggningstillgångar*

Andelar i koncernföretag	26, 27	49 498	29 498
Fordringar hos övriga koncernföretag i Christer Steingruber AB-koncernen	28	10 951	11 557
Andelar i intresseföretag	13, 29	13 420	199
Övriga långfristiga värdepappersinnehav	14	98 329	106 273
Övriga långfristiga fordringar	15	248	9 604
		<b>172 446</b>	<b>157 131</b>
<b>Summa anläggningstillgångar</b>		<b>193 401</b>	<b>173 373</b>

**Omsättningstillgångar**

*Varulager m m*

Förskott till leverantörer		0	4 000
		<b>0</b>	<b>4 000</b>

*Kortfristiga fordringar*

Kundfordringar		465	449
Fordringar hos övriga koncernföretag i Christer Steingruber AB-koncernen		26 571	26 575
Fordringar hos intresseföretag		1 508	1 921
Övriga kortfristiga fordringar		8 525	15 926
Förutbetalda kostnader och upplupna intäkter	16	923	883
		<b>37 992</b>	<b>45 754</b>

*Kassa och bank*

		24 108	21 482
<b>Summa omsättningstillgångar</b>		<b>62 100</b>	<b>71 236</b>

**SUMMA TILLGÅNGAR**

**255 501                      244 609**

*www*

**Moderbolagets  
Balansräkning**

Tkr

Not                      2024-12-31                      2023-12-31

**EGET KAPITAL OCH SKULDER**

**Eget kapital**

30, 31

*Bundet eget kapital*

Aktiekapital

100

100

Reservfond

20

20

**120**

**120**

*Fritt eget kapital*

Balanserad vinst eller förlust

129 346

114 062

Årets resultat

41 175

35 285

**170 521**

**149 347**

**Summa eget kapital**

**170 641**

**149 467**

**Obeskattade reserver**

32

24 553

28 516

**Långfristiga skulder**

18

Övriga långfristiga skulder

46 179

55 971

**Summa långfristiga skulder**

**46 179**

**55 971**

**Kortfristiga skulder**

18

Leverantörsskulder

1 262

250

Skatteskulder

6 538

4 268

Övriga kortfristiga skulder

4 832

4 760

Upplupna kostnader och förutbetalda intäkter

21

1 496

1 377

**Summa kortfristiga skulder**

**14 128**

**10 655**

**SUMMA EGET KAPITAL OCH SKULDER**

**255 501**

**244 609**

## Noter

Tkr

### Not 1 Redovisnings- och värderingsprinciper

#### Allmänna upplysningar

Årsredovisningen och koncernredovisningen är upprättad i enlighet med årsredovisningslagen och BFNAR 2012:1 Årsredovisning och koncernredovisning (K3).

Redovisningsprinciperna är oförändrade jämfört med föregående år.

#### Intäktsredovisning

Intäkter har tagits upp till verkligt värde av vad som erhållits eller kommer att erhållas och redovisas i den omfattning det är sannolikt att de ekonomiska fördelarna kommer att tillgodogöras bolaget och intäkterna kan beräknas på ett tillförlitligt sätt.

#### Koncernredovisning

##### *Konsolideringsmetod*

Koncernredovisningen har upprättats enligt förvärvsmetoden. Detta innebär att förvärvade verksamheters identifierbara tillgångar och skulder redovisas till marknadsvärde enligt upprättad förvärvsanalys. Överstiger verksamhetens anskaffningsvärde det beräknade marknadsvärdet av de förväntade nettotillgångarna enligt förvärvsanalysen redovisas skillnaden som goodwill.

##### *Dotterföretag*

Koncernredovisningen omfattar, förutom moderföretaget, samtliga företag i vilka moderföretaget direkt eller indirekt har mer än 50 % av röstetalet eller på annat sätt innehar det bestämmande inflytandet och därmed har en rätt att utforma företagets finansiella och operativa strategier i syfte att erhålla ekonomiska fördelar.

Ett dotterföretags intäkter och kostnader tas in i koncernredovisningen från och med tidpunkten för förvärvet till och med den tidpunkt då moderföretaget inte längre har ett bestämmande inflytande över dotterföretaget.

##### *Intresseföretag*

Som intresseföretag räknas sådana företag där företaget har ett betydande men inte bestämmande inflytande. Ett betydande inflytande anses normalt föreligga när företaget äger minst 20 % men inte mer än 50 % av rösterna i ett annat företag.

##### *Redovisning av intresseföretag*

Innehav i intresseföretag redovisas i koncernredovisningen enligt kapitalandelsmetoden. Det innebär att en förvärvsanalys upprättas och eventuella över- eller undervärden identifieras. Det koncernmässiga värdet på andelen påverkas under innehavstiden genom avskrivningar på övervärden eller återföring av undervärden. Andelsvärdet påverkas även av resultatandelen i intresseföretaget under innehavstiden, justerat för internvinster och övriga koncernmässiga justeringar. Erhållna utdelningar reducerar det koncernmässiga värdet.

Andel i intresseföretagets resultat efter skatt redovisas på egen rad och påverkar koncernens rörelseresultat.

mm

#### ***Transaktioner mellan koncernföretag***

Koncerninterna fordringar och skulder samt transaktioner mellan koncernföretag liksom orealiserade vinster elimineras i sin helhet. Orealiserade förluster elimineras också såvida inte transaktionen motsvarar ett nedskrivningsbehov.

Förändring av internvinst under räkenskapsåret har elimineras i koncernresultaträkningen.

#### **Materiella anläggningstillgångar**

Materiella anläggningstillgångar redovisas till anskaffningsvärde minskat med ackumulerade avskrivningar enligt plan och eventuella nedskrivningar.

Avskrivning sker linjärt över den förväntade nyttjandeperioden med hänsyn till väsentligt restvärde. Följande avskrivningsprocent tillämpas:

Byggnader	2-10
Inventarier, verktyg och installationer	10-50

#### **Finansiella instrument**

Finansiella instrument värderas utifrån anskaffningsvärdet. Instrumentet redovisas i balansräkningen när bolaget blir part i instrumentets avtalsmässiga villkor. Finansiella tillgångar tas bort från balansräkningen när rätten att erhålla kassaflöden från instrumentet har löpt ut eller överförs och bolaget har överfört i stort sett alla risker och förmåner som är förknippade med äganderätten. Finansiella skulder tas bort från balansräkningen när förpliktelserna har reglerats eller på annat sätt upphört.

#### ***Andelar i dotterföretag och intresseföretag***

Andelar i dotterföretag redovisas till anskaffningsvärde efter avdrag för eventuella nedskrivningar. I anskaffningsvärdet ingår köpeskillingen som erlagts för aktierna samt förvärvskostnader. Eventuella kapitaltillskott läggs till anskaffningsvärdet när de uppkommer. Utdelning från dotterföretag redovisas som intäkt.

I moderbolagets bokslut redovisas andelar i intresseföretag till anskaffningsvärde med avdrag för eventuella nedskrivningar. Som intäkt från intresseföretag redovisas endast erhållen utdelning av vinstmedel som intjänats efter förvärvet.

#### ***Andra långfristiga värdepappersinnehav***

Placeringar i värdepapper som är anskaffade med avsikt att innehållas långsiktigt har redovisats till sina anskaffningsvärden. Varje balansdag görs bedömning om eventuellt nedskrivningsbehov.

#### ***Kundfordringar/kortfristiga fordringar***

Kundfordringar och kortfristiga fordringar redovisas som omsättningstillgångar till det belopp som förväntas bli inbetalt efter avdrag för individuellt bedömda osäkra fordringar.

#### ***Låneskulder och leverantörsskulder***

Låneskulder och leverantörsskulder redovisas initialt till anskaffningsvärde efter avdrag för transaktionskostnader. Skiljer sig det redovisade beloppet från det belopp som ska återbetalas vid förfallotidpunkten periodiseras mellanskillnaden som räntekostnad över lånets löptid med hjälp av instrumentets effektivränta. Härigenom överensstämmer vid förfallotidpunkten det redovisade beloppet och det belopp som ska återbetalas.

*mm*

### ***Nedskrivningsprövning av finansiella anläggningstillgångar***

Vid varje balansdag bedöms om det finns indikationer på nedskrivningsbehov av någon av de finansiella anläggningstillgångarna. Nedskrivning sker om värdenedgången bedöms vara bestående och prövas individuellt.

### **Leasingavtal**

Då de ekonomiska risker och fördelar som är förknippade med de leasade tillgångarna inte har övergått till leasetagaren klassificeras leasingen som operationell leasing. De tillgångar som företaget är leasegivare av redovisas som anläggningstillgång eller som omsättningstillgång beroende av när leasingperioden förfaller. Leasingavgiften fastställs årligen och redovisas linjärt över leasingperioden.

Företaget redovisar samtliga leasingavtal, såväl finansiella som operationella, som operationella leasingavtal. Operationella leasingavtal redovisas som en kostnad linjärt över leasingperioden.

Leasingavtal som innebär att de ekonomiska riskerna och fördelarna med att äga en tillgång i allt väsentligt överförs från leasgivaren till koncernen klassificeras i koncernredovisningen som finansiella leasingavtal. Bolaget har inga leasingavtal av finansiell karaktär.

Leasingavtal där de ekonomiska fördelar och risker som är hänförliga till leasingobjektet i allt väsentligt kvarstår hos leasgivaren, klassificeras som operationell leasing. Betalningar, inklusive en första förhöjd hyra, enligt dessa avtal redovisas som kostnad linjärt över leasingperioden. Uthyrning av lokaler klassificeras som operationell leasing.

### **Varulager**

Varulagret har värderats till det lägsta av dess anskaffningsvärde och dess nettoförsäljningsvärde på balansdagen. Med nettoförsäljningsvärde avses varornas beräknade försäljningspris minskat med försäljningskostnader. Den valda värderingsmetoden innebär att inkurans i varulagret har beaktats.

### **Inkomstskatter**

Total skatt utgörs av aktuell skatt och uppskjuten skatt. Skatter redovisas i resultaträkningen, utom då underliggande transaktion redovisas direkt mot eget kapital varvid tillhörande skatteeffekter redovisas i eget kapital.

#### ***Aktuell skatt***

Aktuell skatt avser inkomstskatt för innevarande räkenskapsår samt den del av tidigare räkenskapsårs inkomstskatt som ännu inte redovisats. Aktuell skatt beräknas utifrån den skattesats som gäller per balansdagen.

#### ***Uppskjuten skatt***

Uppskjuten skatt är inkomstskatt som avser framtida räkenskapsår till följd av tidigare händelser. Redovisning sker enligt balansräkningsmetoden. Enligt denna metod redovisas uppskjutna skatteskulder och uppskjutna skattefordringar på temporära skillnader som uppstår mellan bokförda respektive skattemässiga värden för tillgångar och skulder samt för övriga skattemässiga avdrag eller underskott.

Uppskjutna skattefordringar netto redovisas mot uppskjutna skatteskulder endast om de kan betalas med ett nettobelopp. Uppskjuten skatt beräknas utifrån gällande skattesats på balansdagen. Effekter av förändringar i gällande skattesatser resultatförs i den period förändringen lagstadsats. Uppskjuten skattefordran redovisas som finansiell anläggningstillgång och uppskjuten skatteskuld som avsättning.

*mm*

Uppskjuten skattefordran avseende underskottsavdrag eller andra framtida skattemässiga avdrag redovisas i den omfattning det är sannolikt att avdragen kan avräknas mot framtida skattemässiga överskott.

På grund av sambandet mellan redovisning och beskattning särredovisas inte den uppskjutna skatteskulden som är hänförlig till obeskattade reserver.

### **Avsättningar**

Som avsättning har redovisats förpliktelser gentemot tredje man som är hänförliga till räkenskapsåret eller tidigare räkenskapsår och som på balansdagen antingen är säkra eller sannolika till sin förekomst men oviss till belopp eller till den tidpunkt då de ska infrias.

### **Ersättningar till anställda**

Ersättningar till anställda avser alla former av ersättningar som företaget lämnar till de anställda. Kortfristiga ersättningar utgörs av bland annat löner, betald semester, betald frånvaro, bonus och ersättning efter avslutad anställning (pension). Kortfristiga ersättningar redovisas som kostnad och en skuld då det finns en legal eller informell förpliktelse att betala ut en ersättning till följd av en tidigare händelse och en tillförlitlig uppskattning av beloppet kan göras.

### **Ersättningar till anställda efter avslutad anställning**

I företaget finns endast avgiftsbestämda pensionsplaner. Som avgiftsbestämda planer klassificeras planer där fastställda avgifter betalas och det inte finns förpliktelser att betala något ytterligare, utöver dessa avgifter.

Utgifter för avgiftsbestämda planer redovisas som en kostnad under den period de anställda utför de tjänster som ligger till grund för förpliktelsen.

### **Koncernbidrag**

Erhållna och lämnade koncernbidrag redovisas som bokslutsdispositioner.

### **Kassaflödesanalys**

Kassaflödesanalysen upprättas enligt indirekt metod. Det redovisade kassaflödet omfattar endast transaktioner som medfört in- eller utbetalningar.

Som likvida medel klassificerar företaget, förutom kassamedel, disponibla tillgodohavanden hos banker och andra kreditinstitut samt kortfristiga likvida placeringar som är noterade på en marknadsplats och har en kortare löptid än tre månader från anskaffningstidpunkten. Förändringar i spärrade medel redovisas i investeringsverksamheten.

### **Nyckeltalsdefinitioner**

Nettoomsättning

Rörelsens huvudintäkter, fakturerade kostnader, sidointäkter samt intäktskorrigeringar.

Resultat efter finansiella poster

Resultat efter finansiella intäkter och kostnader men före bokslutsdispositioner och skatter.

Antal anställda

Medelantal anställda under räkenskapsåret.

Balansomslutning

Företagets samlade tillgångar.

. w

Avkastning på eget kap. (%)

Resultat efter finansiella poster i procent av justerat eget kapital (eget kapital och obeskattade reserver med avdrag för uppskjuten skatt).

Avkastning på totalt kap. (%)

Rörelseresultat plus finansiella intäkter i procent av balansomslutningen.

Soliditet (%)

Justerat eget kapital (eget kapital och obeskattade reserver med avdrag för uppskjuten skatt) i procent av balansomslutning.

### **Uppskattningar och bedömningar**

Upprättandet av bokslut och tillämpning av redovisningsprinciper, baseras ofta på ledningens bedömningar, uppskattningar och antaganden som anses vara rimliga vid den tidpunkt då bedömningen görs. Uppskattningar och bedömningar är baserade på historiska erfarenheter och ett antal andra faktorer, som under rådande omständigheter anses vara rimliga. Resultatet av dessa används för att bedöma de redovisade värdena på tillgångar och skulder, som inte annars framgår tydligt från andra källor. Det verkliga utfallet kan avvika från dessa uppskattningar och bedömningar. Uppskattningar och antaganden ses över regelbundet.

Inga väsentliga källor till osäkerhet i uppskattningar och antaganden på balansdagen bedöms kunna innebära en betydande risk för en väsentlig justering av redovisade värden för tillgångar och skulder under nästa räkenskapsår.

### **Not 2 Leasing, leasinggivaren Koncernen**

Årets erhållna variabla leasingavgifter uppgår till tkr 7 080 tkr (5 624 tkr).

Det finns inga fordringar avseende icke uppsägningsbara leasingavtal.

### **Moderbolaget**

Årets erhållna variabla leasingavgifter uppgår till 3 849 tkr (2 472 tkr).

Det finns inga fordringar avseende icke uppsägningsbara leasingavtal.

Moderbolagets hyresavtal för uthyrning av småhus är uppsägningsbara på tre månader och är ej medtagna i framtida leasingavgifter. Detsamma gäller industrifastigheten som har en uppsägningsperiod på sex månader.

### Not 3 Arvode till revisorer Koncernen

Med revisionsuppdrag avses granskning av årsredovisningen och bokföringen samt styrelsens förvaltning, övriga arbetsuppgifter som det ankommer på bolagets revisor att utföra samt rådgivning eller annat biträde som föranleds av iakttagelser vid sådan granskning eller genomförandet av sådana övriga arbetsuppgifter.

	2024	2023
<b>DALACC by EE AB</b>		
Revisionsuppdrag	167	125
Skatterådgivning	7	9
Övriga tjänster	14	13
	<b>188</b>	<b>147</b>

### Moderbolaget

Med revisionsuppdrag avses granskning av årsredovisningen och bokföringen samt styrelsens förvaltning, övriga arbetsuppgifter som det ankommer på bolagets revisor att utföra samt rådgivning eller annat biträde som föranleds av iakttagelser vid sådan granskning eller genomförandet av sådana övriga arbetsuppgifter.

	2024	2023
<b>DALA CC by EE AB</b>		
Revisionsuppdrag	68	60
Skatterådgivning	7	9
Övriga tjänster	12	7
	<b>87</b>	<b>76</b>

### Not 4 Leasing, leastagaren Koncernen

Årets leasingkostnader avseende leasingavtal, uppgår till tkr 1 426 tkr (1 457 tkr).

Framtida leasingavgifter, för icke uppsägningsbara leasingavtal, förfaller till betalning enligt följande:

	2024	2023
Inom ett år	477	926
Senare än ett år men inom fem år	448	891
	<b>925</b>	<b>1 817</b>

*mr*

### Moderbolaget

Årets leasingkostnader avseende leasingavtal, uppgår till 189 tkr (180 tkr).

Framtida leasingavgifter, för icke uppsägningsbara leasingavtal, förfaller till betalning enligt följande:

	2024	2023
Inom ett år	8	95
Senare än ett år men inom fem år	0	8
	8	103

### Not 5 Anställda och personalkostnader Koncernen

	2024	2023
<b>Medelantalet anställda</b>		
Kvinnor	27	23
Män	115	110
	142	133

#### Löner och andra ersättningar

Styrelse och verkställande direktör	1 931	1 580
Övriga anställda	71 520	64 453
	73 451	66 033

#### Sociala kostnader

Pensionskostnader för styrelse och verkställande direktör	131	87
Pensionskostnader för övriga anställda	6 748	5 759
Övriga sociala avgifter enligt lag och avtal	25 384	22 480
	32 263	28 326

#### Totala löner, ersättningar, sociala kostnader och pensionskostnader

	105 714	94 359
--	---------	--------

#### Könsfördelning bland ledande befattningshavare

Andel kvinnor i styrelsen	25 %	25 %
Andel män i styrelsen	75 %	75 %
Andel män bland övriga ledande befattningshavare	100 %	100 %

### Moderbolaget

	2024	2023
<b>Medelantalet anställda</b>		
Kvinnor	2	1
Män	12	11
	14	12

*mm*

**Löner och andra ersättningar**

Styrelse och verkställande direktör	735	739
Övriga anställda	5 783	4 768
	<b>6 518</b>	<b>5 507</b>

**Sociala kostnader**

Pensionskostnader för övriga anställda	182	137
Övriga sociala avgifter enligt lag och avtal	1 807	1 572
	<b>1 989</b>	<b>1 709</b>

**Totala löner, ersättningar, sociala kostnader och pensionskostnader**

**8 507**                      **7 216**

**Könsfördelning bland ledande befattningshavare**

Andel män i styrelsen	100 %	100 %
-----------------------	-------	-------

**Not 6 Avskrivningar och nedskrivningar  
Koncernen**

Anläggningstillgångar skrivs av enligt plan över den förväntade nyttjandeperioden med hänsyn till väsentligt restvärde. Följande avskrivningsprocent tillämpas:

**Materiella anläggningstillgångar**

Byggnader	2-10 %
Inventarier, verktyg och installationer	10-50 %

**Moderbolaget**

Anläggningstillgångar skrivs av enligt plan över den förväntade nyttjandeperioden med hänsyn till väsentligt restvärde. Följande avskrivningsprocent tillämpas:

**Materiella anläggningstillgångar**

Byggnader	2-10 %
Inventarier, verktyg och installationer	10-50 %

**Not 7 Nedskrivningar finansiella anläggningstillgångar och kortfristiga placeringar  
Koncernen**

Årets nedskrivningar och återföring av nedskrivningar av finansiella anläggningstillgångar uppgår sammantaget i koncernen till 0 tkr (323 tkr). Beloppen är fördelade på respektive resultatrad under rubriken resultat från finansiella investeringar. Beloppens fördelning på tillgångsposter framgår av respektive tillgångsrad under finansiella anläggningstillgångar.

**Moderbolaget**

Årets nedskrivningar och återföring av nedskrivningar av finansiella anläggningstillgångar uppgår sammantaget i moderbolaget till 0 tkr (323 tkr). Beloppen är fördelade på respektive resultatrad under rubriken resultat från finansiella investeringar. Beloppens fördelning på tillgångsposter framgår av respektive tillgångsrad under finansiella anläggningstillgångar.

*mm*

**Not 8 Resultat från övriga värdepapper och fordringar som är anläggningstillgångar  
Koncernen**

	2024	2023
Erhållna utdelningar	163	361
Räntor	127	0
Resultat vid avyttringar	1 130	3 011
Återföring av nedskrivningar	0	323
	<b>1 420</b>	<b>3 695</b>

**Moderbolaget**

	2024	2023
Erhållna utdelningar	163	361
Resultat vid avyttringar	623	2 660
Återföring av nedskrivningar	0	323
	<b>786</b>	<b>3 344</b>

**Not 9 Övriga ränteintäkter och liknande resultatposter  
Koncernen**

	2024	2023
Övriga ränteintäkter	2 029	1 016
	<b>2 029</b>	<b>1 016</b>

**Moderbolaget**

	2024	2023
Ränteintäkter från koncernföretag	478	506
Övriga ränteintäkter	1 210	498
	<b>1 688</b>	<b>1 004</b>

**Not 10 Aktuell och uppskjuten skatt  
Koncernen**

	2024	2023
<b>Skatt på årets resultat</b>		
Aktuell skatt	-13 326	-11 457
Justering avseende tidigare år	32	-73
Förändring av uppskjuten skatt	1 168	913
<b>Totalt redovisad skatt</b>	<b>-12 126</b>	<b>-10 617</b>

**Moderbolaget**

	2024	2023
<b>Skatt på årets resultat</b>		
Aktuell skatt	-10 568	-9 078
Justering avseende tidigare år	32	-73

*mm*

**Totalt redovisad skatt** -10 536 -9 151

**Avstämning av effektiv skatt**

	2024		2023	
	Procent	Belopp	Procent	Belopp
Redovisat resultat före skatt		51 711		44 436
Skatt enligt gällande skattesats	20,60	-10 652	20,60	-9 154
Skatteeffekt av ej avdragsgilla kostnader	20,60	-42	20,60	-38
Skatteeffekt av ej skattepliktiga intäkter	20,60			67
Skatteeffekt av ej skattepliktig realisationsvinst	20,60			128
Skatteeffekt av ej skattepliktig utdelning	20,60	342	20,60	119
Justering avseende skatter för tidigare år		32		-73
Under året utnyttjande av tidigare års underskottsavdrag vars skattevärde ej redovisats som tillgång	20,60			
Skatteeffekt av schablonränta på periodiseringsfond	20,60	-145	20,60	-130
Skatteeffekt av återföring av periodiseringsfond	20,60	-71	20,60	-70
Skattereduktion vid inventarieinköp	20,60			
<b>Redovisad effektiv skatt</b>	<b>20,38</b>	<b>-10 536</b>	<b>20,59</b>	<b>-9 151</b>

**Not 11 Byggnader och mark  
Koncernen**

	2024-12-31	2023-12-31
Ingående anskaffningsvärden	30 582	17 889
Inköp	1 244	0
Genom köp av dotterbolag	0	12 693
<b>Utgående ackumulerade anskaffningsvärden</b>	<b>31 826</b>	<b>30 582</b>
Ingående avskrivningar	-6 778	-5 885
Årets avskrivningar	-633	-624
Genom köp av dotterbolag	0	-269
<b>Utgående ackumulerade avskrivningar</b>	<b>-7 411</b>	<b>-6 778</b>
<b>Utgående redovisat värde</b>	<b>24 415</b>	<b>23 804</b>
<b>Uppgifter om förvaltningsfastigheter</b>		
Redovisat värde	11 697	10 900
Verkligt värde	23 144	18 736

2025062329007

**Moderbolaget**

	2024-12-31	2023-12-31
Ingående anskaffningsvärden	17 889	17 889
Inköp	1 244	0
<b>Utgående ackumulerade anskaffningsvärden</b>	<b>19 133</b>	<b>17 889</b>
Ingående avskrivningar	-6 339	-5 885
Årets avskrivningar	-463	-454
<b>Utgående ackumulerade avskrivningar</b>	<b>-6 802</b>	<b>-6 339</b>
<b>Utgående redovisat värde</b>	<b>12 331</b>	<b>11 550</b>
<b>Uppgifter om förvaltningsfastigheter</b>		
Redovisat värde	11 697	10 900
Verkligt värde	23 144	18 736

**Förvaltningsfastigheter**

Moderföretagets fastigheter (småhus samt en industrifastighet), förutom en rörelsefastighet på annans mark, innehas för långsiktig uthyrning och hyrs ut. Dessa fastigheter klassificeras därför som förvaltningsfastigheter.

Som marknadsvärde för småhus har angetts 133% av det totala taxeringsvärdet. Till grund för marknadsvärde på industrifastigheten ligger en värdering utförd av en oberoende värderingsman.

**Not 12 Inventarier, verktyg och installationer**

**Koncernen**

	2024-12-31	2023-12-31
Ingående anskaffningsvärden	282 439	279 494
Inköp	41 126	25 521
Försäljningar/utrangeringar	-27 055	-25 297
Genom köp av dotterbolag	0	2 721
<b>Utgående ackumulerade anskaffningsvärden</b>	<b>296 510</b>	<b>282 439</b>
Ingående avskrivningar	-217 200	-217 421
Försäljningar/utrangeringar	25 495	24 535
Årets avskrivningar	-25 263	-23 049
Genom köp av dotterbolag	0	-1 265
<b>Utgående ackumulerade avskrivningar</b>	<b>-216 968</b>	<b>-217 200</b>
<b>Utgående redovisat värde</b>	<b>79 542</b>	<b>65 239</b>

**Moderbolaget**

	2024-12-31	2023-12-31
Ingående anskaffningsvärden	23 137	22 007
Inköp	6 317	2 713
Försäljningar/utrangeringar	-5 584	-1 583
<b>Utgående ackumulerade anskaffningsvärden</b>	<b>23 870</b>	<b>23 137</b>

*mm*

Christer Steingruber AB  
Org.nr 556376-3613

22 (29)

Ingående avskrivningar	-18 445	-18 113
Försäljningar/utrangeringar	5 482	1 583
Årets avskrivningar	-2 283	-1 915
<b>Utgående ackumulerade avskrivningar</b>	<b>-15 246</b>	<b>-18 445</b>
<b>Utgående redovisat värde</b>	<b>8 624</b>	<b>4 692</b>

**Not 13 Specifikation andelar i intresseföretag och gemensamt styrda företag  
Koncernen**

Namn	Kapital- andel	Rösträtts- andel	Antal andelar	Bokfört värde
Ernst Express AB	9,97	9,97	303	1 196
PosTrack Europe AB	37,3	37,3	1 140	11 804
				<b>13 000</b>

	Org.nr	Säte	Eget kapital	Resultat
Ernst Express AB	556039-8231	Avesta	118 574	9 150
PosTrack Europe AB	556763-9157	Västerås	11 388	-3 827

**Moderbolaget**

Namn	Kapital- andel	Rösträtts- andel	Antal andelar	Bokfört värde
Ernsts Express AB	9,97%	9,97%	303	199
PosTrack Europe AB	37,3	37,3	1 140	13 221
				<b>13 420</b>

	Org.nr	Säte	Eget kapital	Resultat
Ernsts Express AB	556039-8231	Avesta	118 574	9 150
PosTrack Europe AB	556763-9157	Västerås	11 388	-3 827

**Not 14 Andra långfristiga värdepappersinnehav  
Koncernen**

	2024-12-31	2023-12-31
Ingående anskaffningsvärden	125 117	54 510
Inköp	217 813	371 887
Försäljningar	-161 320	-296 032
Konstaterad förlust	0	-5 248
<b>Utgående ackumulerade anskaffningsvärden</b>	<b>181 610</b>	<b>125 117</b>
Ingående nedskrivningar	0	-5 248
Konstaterad förlust	0	5 248
<b>Utgående ackumulerade nedskrivningar</b>	<b>0</b>	<b>0</b>
<b>Utgående redovisat värde</b>	<b>181 610</b>	<b>125 117</b>

2025062329008

mm

2025062329009

**Moderbolaget**

	2024-12-31	2023-12-31
Ingående anskaffningsvärden	106 273	54 510
Inköp	110 868	338 727
Försäljningar	-118 812	-281 716
Konstaterad förlust	0	-5 248
<b>Utgående ackumulerade anskaffningsvärden</b>	<b>98 329</b>	<b>106 273</b>
Ingående nedskrivningar	0	-5 248
Konstaterad förlust	0	5 248
<b>Utgående ackumulerade nedskrivningar</b>	<b>0</b>	<b>0</b>
<b>Utgående redovisat värde</b>	<b>98 329</b>	<b>106 273</b>

**Not 15 Andra långfristiga fordringar  
Koncernen**

	2024-12-31	2023-12-31
Ingående anskaffningsvärden	9 604	23 141
Avgående fordringar	-9 355	-9 358
Omklassificeringar	0	-1 390
Konstaterad förlust	0	-2 789
<b>Utgående ackumulerade anskaffningsvärden</b>	<b>249</b>	<b>9 604</b>
Ingående nedskrivningar	0	-2 789
Konstaterad förlust	0	2 789
<b>Utgående ackumulerade nedskrivningar</b>	<b>0</b>	<b>0</b>
<b>Utgående redovisat värde</b>	<b>249</b>	<b>9 604</b>

**Moderbolaget**

	2024-12-31	2023-12-31
Ingående anskaffningsvärden	9 604	23 141
Avgående fordringar	-9 356	-9 358
Omklassificeringar	0	-1 390
Konstaterad förlust	0	-2 789
<b>Utgående ackumulerade anskaffningsvärden</b>	<b>248</b>	<b>9 604</b>
Ingående nedskrivningar	0	-2 789
Konstaterad förlust	0	2 789
<b>Utgående ackumulerade nedskrivningar</b>	<b>0</b>	<b>0</b>
<b>Utgående redovisat värde</b>	<b>248</b>	<b>9 604</b>

*Handwritten mark*

**Not 16 Förutbetalda kostnader och upplupna intäkter  
Koncernen**

	2024-12-31	2023-12-31
Förutbetalda hyreskostnader	38	29
Förutbetalda försäkringspremier	7	114
Upplupen ränteintäkt	166	0
Övriga poster	1 742	1 014
	<b>1 953</b>	<b>1 157</b>

**Moderbolaget**

	2024-12-31	2023-12-31
Förutbetalda hyreskostnader	17	8
Förutbetalda försäkringspremier	0	22
Övriga poster	906	853
	<b>923</b>	<b>883</b>

**Not 17 Uppskjuten skatteskuld  
Koncernen**

Skillnaden mellan å ena sidan den inkomstskatt som har redovisats i resultaträkningen samt å andra sidan den inkomstskatt som belöper sig på verksamheten utgörs av

	2024-12-31	2023-12-31
Uppskjuten skatt på obeskattade reserver	10 691	11 849
Uppskjuten skatt på koncernmässigt övervärde	582	591
<b>Belopp vid årets utgång</b>	<b>11 273</b>	<b>12 440</b>

**Not 18 Ställda säkerheter  
Koncernen**

	2024-12-31	2023-12-31
<b>För skulder till kreditinstitut:</b>		
Fastighetsinteckningar		13 698
Företagsinteckningar		7 300
Inventarier med äganderättsförbehåll		109
		<b>21 107</b>

*mm*

**Moderbolaget**

	2024-12-31	2023-12-31
<b>Till förmån för koncernföretag:</b>		
Fastighetsinteckningar	9 603	13 698
Företagsinteckningar	7 300	7 300
Aktier i intresseföretag	13 221	0
	<b>30 124</b>	<b>20 998</b>

**Not 19 Skulder som avser flera poster  
Koncernen**

14 400 kkr av övriga skulder förfaller till betalning senare än fem år efter balansdagen.

	2024-12-31	2023-12-31
<b>Långfristiga skulder</b>		
Övriga skulder	64 579	0
	<b>64 579</b>	<b>0</b>
<b>Kortfristiga skulder</b>		
Övriga skulder till kreditinstitut	0	175
Övriga skulder	1 000	0
	<b>1 000</b>	<b>175</b>

**Not 20 Checkräkningskredit  
Koncernen**

	2024-12-31	2023-12-31
Beviljat belopp på checkräkningskredit uppgår till	20 000	0
Utnyttjad kredit uppgår till	17 734	0

**Not 21 Upplupna kostnader och förutbetalda intäkter  
Koncernen**

	2024-12-31	2023-12-31
Beräknade upplupna sociala avgifter	8 856	7 883
Upplupna semesterlöner	9 356	8 591
Upplupen lön	5 254	4 553
Förutbetalda hyresintäkter	138	110
Övriga poster	1 189	1 791
	<b>24 793</b>	<b>22 928</b>

*www*

2025062329012

**Moderbolaget**

	2024-12-31	2023-12-31
Beräknade upplupna sociala avgifter	292	272
Upplupna semesterlöner	603	619
Upplupen lön	330	276
Förutbetalda hyresintäkter	138	110
Övriga poster	133	100
	<b>1 496</b>	<b>1 377</b>

**Not 22 Inköp och försäljning mellan koncernföretag  
Moderbolaget**

	2024	2023
Andel av årets totala inköp som skett från andra företag i koncernen	1,87 %	4,73 %
Andel av årets totala försäljningar som skett till andra företag i koncernen	51,4 %	63 %

**Not 23 Resultat från andelar i koncernföretag  
Moderbolaget**

	2024	2023
Erhållna utdelningar	880	0
	<b>880</b>	<b>0</b>

**Not 24 Resultat från andelar i intresseföretag  
Moderbolaget**

	2024	2023
Erhållna utdelningar	782	576
	<b>782</b>	<b>576</b>

**Not 25 Bokslutsdispositioner  
Moderbolaget**

	2024	2023
Återföring från periodiseringsfond	5 748	5 640
Mottagna koncernbidrag	20 000	15 000
Förändring av överavskrivningar	-1 784	227
	<b>23 964</b>	<b>20 867</b>

*Handwritten mark*

**Not 26 Andelar i koncernföretag  
Moderbolaget**

	2024-12-31	2023-12-31
Ingående anskaffningsvärden	29 498	50
Inköp	20 000	29 348
Omklassificeringar	0	100
<b>Utgående ackumulerade anskaffningsvärden</b>	<b>49 498</b>	<b>29 498</b>
<b>Utgående redovisat värde</b>	<b>49 498</b>	<b>29 498</b>

**Not 27 Specifikation andelar i koncernföretag  
Moderbolaget**

Namn	Kapital- andel	Rösträtts- andel	Antal andelar	Bokfört värde
Christer Steingruber Truckservice AB	100%	100%	2 000	50
Ave Partners AB	51,1%	51,1%	1 046	46 500
Avesta Föraren 7 Fastighets AB	100%	100%	250	2 948
				<b>49 498</b>

	Org.nr	Säte
Christer Steingruber Truckservice AB	556492-3349	Avesta
Ave Partners AB	559404-2433	Avesta
Avesta Föraren 7 Fastighets AB	559269-8780	Avesta

**Not 28 Fordringar hos koncernföretag  
Moderbolaget**

	2024-12-31	2023-12-31
Ingående anskaffningsvärden	11 557	0
Tillkommande fordringar	478	11 557
Avgående fordringar	-1 084	0
<b>Utgående ackumulerade anskaffningsvärden</b>	<b>10 951</b>	<b>11 557</b>
<b>Utgående redovisat värde</b>	<b>10 951</b>	<b>11 557</b>

**Not 29 Andelar i intresseföretag  
Moderbolaget**

	2024-12-31	2023-12-31
Ingående anskaffningsvärden	199	299
Inköp	13 221	0
Omklassificeringar	0	-100

*Handwritten mark*

Christer Steingruber AB 28 (29)  
Org.nr 556376-3613

<b>Utgående ackumulerade anskaffningsvärden</b>	<b>13 420</b>	<b>199</b>
<b>Utgående redovisat värde</b>	<b>13 420</b>	<b>199</b>

**Not 30 Antal aktier och kvotvärde  
Moderbolaget**

Aktiekapitalet består av 1 000 st aktier med kvotvärde 100 kr.

**Not 31 Disposition av vinst eller förlust  
Moderbolaget**

**2024-12-31**

**Förslag till vinstdisposition**

Styrelsen föreslår att till förfogande stående vinstmedel  
(kronor):

balanserad vinst	129 346 488
årets vinst	41 175 242
	<b>170 521 730</b>

disponeras så att	
i ny räkning överföres	170 521 730
	<b>170 521 730</b>

**Not 32 Obeskattade reserver  
Moderbolaget**

**2024-12-31**

**2023-12-31**

Akkumulerade överavskrivningar	3 311	1 526
Periodiseringsfond 2018	0	5 748
Periodiseringsfond 2019	4 012	4 012
Periodiseringsfond 2020	7 971	7 971
Periodiseringsfond 2021	9 259	9 259
	<b>24 553</b>	<b>28 516</b>

Skatteeffekt av schablonränta på periodiseringsfond	145	130
---	-----	-----

**Not 33 Eventualförpliktelser  
Moderbolaget**

**2024-12-31**

**2023-12-31**

Borgen till förmån för dotterbolag	20 000	0
	<b>20 000</b>	<b>0</b>

*mm*

Christer Steingruber AB  
Org.nr 556376-3613

29 (29)


2025062329015

Avesta den 17 juni 2025



Christer Steingruber

Min revisionsberättelse har lämnats den 17 juni 2025



Mattias Ericson  
Auktoriserad revisor

## Revisionsberättelse

Till bolagsstämman i Christer Steingruber Aktiebolag, org.nr 556376-3613

### Rapport om årsredovisningen och koncernredovisningen

#### Uttalanden

Vi har utfört en revision av årsredovisningen och koncernredovisningen för Christer Steingruber Aktiebolag för år 2024.

Enligt vår uppfattning har årsredovisningen och koncernredovisningen upprättats i enlighet med årsredovisningslagen och ger en i alla väsentliga avseenden rättvisande bild av moderbolagets och koncernens finansiella ställning per den 31 december 2024 och av dessas finansiella resultat och kassaflöden för året enligt årsredovisningslagen. Förvaltningsberättelsen är förenlig med årsredovisningens och koncernredovisningens övriga delar.

Vi tillstyrker därför att bolagsstämman fastställer resultaträkningen och balansräkningen.

#### Grund för uttalanden

Vi har utfört revisionen enligt International Standards on Auditing (ISA) och god revisionssed i Sverige. Vårt ansvar enligt dessa standarder beskrivs närmare i avsnittet *Revisorns ansvar*. Vi är oberoende i förhållande till moderbolaget och koncernen enligt god revisorssed i Sverige och har i övrigt fullgjort vårt yrkesetiska ansvar enligt dessa krav.

Vi anser att de revisionsbevis vi har inhämtat är tillräckliga och ändamålsenliga som grund för våra uttalanden.

#### Styrelsens ansvar

Det är styrelsen som har ansvaret för att årsredovisningen och koncernredovisningen upprättas och att den ger en rättvisande bild enligt årsredovisningslagen. Styrelsen ansvarar även för den interna kontroll som den bedömer är nödvändig för att upprätta en årsredovisning och koncernredovisning som inte innehåller några väsentliga felaktigheter, vare sig dessa beror på oegentligheter eller misstag.

Vid upprättandet av årsredovisningen och koncernredovisningen ansvarar styrelsen för bedömningen av bolagets och koncernens förmåga att fortsätta verksamheten. Den upplyser, när så är tillämpligt, om förhållanden som kan påverka förmågan att fortsätta verksamheten och att använda antagandet om fortsatt drift. Antagandet om fortsatt drift tillämpas dock inte om styrelsen avser att likvidera bolaget, upphöra med verksamheten eller inte har något realistiskt alternativ till att göra något av detta.

#### Revisorns ansvar

Våra mål är att uppnå en rimlig grad av säkerhet om huruvida årsredovisningen och koncernredovisningen som helhet inte innehåller några väsentliga felaktigheter, vare sig dessa beror på oegentligheter eller misstag, och att lämna en revisionsberättelse som innehåller våra uttalanden. Rimlig säkerhet är en hög grad av säkerhet, men är ingen garanti för att en revision som utförs enligt ISA och god revisionsmed i Sverige alltid kommer att upptäcka en väsentlig felaktighet om en sådan finns. Felaktigheter kan uppstå på grund av oegentligheter eller misstag och anses vara väsentliga om de enskilt eller tillsammans rimligen kan förväntas påverka de ekonomiska beslut som användare fattar med grund i årsredovisningen och koncernredovisningen.

Som del av en revision enligt ISA använder vi professionellt omdöme och har en professionellt skeptisk inställning under hela revisionen. Dessutom:

- identifierar och bedömer vi riskerna för väsentliga felaktigheter i årsredovisningen och koncernredovisningen, vare sig dessa beror på oegentligheter eller misstag, utformar och utför granskningsåtgärder bland annat utifrån dessa risker och inhämtar revisionsbevis som är tillräckliga och ändamålsenliga för att utgöra en grund för våra uttalanden. Risker för att inte upptäcka en väsentlig felaktighet till följd av oegentligheter är högre än för en väsentlig felaktighet som beror på misstag, eftersom oegentligheter kan innefatta agerande i maskopi, förfalskning, avsiktliga utelämnanden, felaktig information eller åsidosättande av intern kontroll.
- skaffar vi oss en förståelse av den del av bolagets interna kontroll som har betydelse för vår revision för att utforma granskningsåtgärder som är lämpliga med hänsyn till omständigheterna, men inte för att uttala oss om effektiviteten i den interna kontrollen.
- utvärderar vi lämpligheten i de redovisningsprinciper som används och rimligheten i styrelsens uppskattningar i redovisningen och tillhörande upplysningar.
- drar vi en slutsats om lämpligheten i att styrelsen använder antagandet om fortsatt drift vid upprättandet av årsredovisningen och koncernredovisningen. Vi drar också en slutsats, med grund i de inhämtade revisionsbevisen, om huruvida det finns någon väsentlig osäkerhetsfaktor som avser sådana händelser eller förhållanden som kan leda till betydande tvivel om bolagets och koncernens förmåga att fortsätta verksamheten. Om vi drar slutsatsen att det finns en väsentlig osäkerhetsfaktor, måste vi i revisionsberättelsen fästa uppmärksamheten på upplysningarna i årsredovisningen och koncernredovisningen om den väsentliga osäkerhetsfaktorn eller, om sådana upplysningar är otillräckliga, modifiera uttalandet om årsredovisningen och koncernredovisningen. Våra slutsatser baseras på de revisionsbevis som inhämtas fram till datumet för revisionsberättelsen. Dock kan framtida händelser eller förhållanden göra att ett bolag och en koncern inte längre kan fortsätta verksamheten.
- utvärderar vi den övergripande presentationen, strukturen och innehållet i årsredovisningen och koncernredovisningen, däribland upplysningarna, och om årsredovisningen och koncernredovisningen återger de underliggande transaktionerna och händelserna på ett sätt som ger en rättvisande bild.
- inhämtar vi tillräckliga och ändamålsenliga revisionsbevis avseende den finansiella informationen för enheterna eller affärsaktiviteterna inom koncernen för att göra ett uttalande avseende koncernredovisningen. Vi ansvarar för styrning, övervakning och utförande av koncernrevisionen. Vi är ensamt ansvariga för våra uttalanden.

Vi måste informera styrelsen om bland annat revisionens planerade omfattning och inriktning samt tidpunkten för den. Vi måste också informera om betydelsefulla iakttagelser under revisionen, däribland de eventuella betydande brister i den interna kontrollen som vi identifierat.

## Rapport om andra krav enligt lagar och andra författningar

### Uttalanden

Utöver vår revision av årsredovisningen och koncernredovisningen har vi även utfört en revision av styrelsens förvaltning för Christer Steingruber Aktiebolag för år 2024 samt av förslaget till dispositioner beträffande bolagets vinst eller förlust.

Vi tillstyrker att bolagsstämman disponerar vinsten enligt förslaget i förvaltningsberättelsen och beviljar styrelsens ledamot ansvarsfrihet för räkenskapsåret.

### Grund för uttalanden

Vi har utfört revisionen enligt god revisionssed i Sverige. Vårt ansvar enligt denna beskrivs närmare i avsnittet *Revisorns ansvar*. Vi är oberoende i förhållande till moderbolaget och koncernen enligt god revisorssed i Sverige och har i övrigt fullgjort vårt yrkesetiska ansvar enligt dessa krav.

Vi anser att de revisionsbevis vi har inhämtat är tillräckliga och ändamålsenliga som grund för våra uttalanden.

### **Styrelsens ansvar**

Det är styrelsen som har ansvaret för förslaget till dispositioner beträffande bolagets vinst eller förlust. Vid förslag till utdelning innefattar detta bland annat en bedömning av om utdelningen är försvarlig med hänsyn till de krav som bolagets och koncernens verksamhetsart, omfattning och risker ställer på storleken av moderbolagets och koncernens egna kapital, konsolideringsbehov, likviditet och ställning i övrigt.

Styrelsen ansvarar för bolagets organisation och förvaltningen av bolagets angelägenheter. Detta innefattar bland annat att fortlöpande bedöma bolagets och koncernens ekonomiska situation och att tillse att bolagets organisation är utformad så att bokföringen, medelsförvaltningen och bolagets ekonomiska angelägenheter i övrigt kontrolleras på ett betryggande sätt.

### **Revisorns ansvar**

Vårt mål beträffande revisionen av förvaltningen, och därmed vårt uttalande om ansvarsfrihet, är att inhämta revisionsbevis för att med en rimlig grad av säkerhet kunna bedöma om någon styrelseledamot i något väsentligt avseende:


- företagit någon åtgärd eller gjort sig skyldig till någon försummelse som kan föranleda ersättningsskyldighet mot bolaget, eller
- på något annat sätt handlat i strid med aktiebolagslagen, årsredovisningslagen eller bolagsordningen.

Vårt mål beträffande revisionen av förslaget till dispositioner av bolagets vinst eller förlust, och därmed vårt uttalande om detta, är att med rimlig grad av säkerhet bedöma om förslaget är förenligt med aktiebolagslagen.

Rimlig säkerhet är en hög grad av säkerhet, men ingen garanti för att en revision som utförs enligt god revisionssed i Sverige alltid kommer att upptäcka åtgärder eller försummelser som kan föranleda ersättningsskyldighet mot bolaget, eller att ett förslag till dispositioner av bolagets vinst eller förlust inte är förenligt med aktiebolagslagen.


Som en del av en revision enligt god revisionsred i Sverige använder vi professionellt omdöme och har en professionellt skeptisk inställning under hela revisionen. Granskningen av förvaltningen och förslaget till dispositioner av bolagets vinst eller förlust grundar sig främst på revisionen av räkenskaperna. Vilka tillkommande granskningsåtgärder som utförs baseras på vår professionella bedömning med utgångspunkt i risk och väsentlighet. Det innebär att vi fokuserar granskningen på sådana åtgärder, områden och förhållanden som är väsentliga för verksamheten och där avsteg och överträdelser skulle ha särskild betydelse för bolagets situation. Vi går igenom och prövar fattade beslut, beslutsunderlag, vidtagna åtgärder och andra förhållanden som är relevanta för vårt uttalande om ansvarsfrihet. Som underlag för vårt uttalande om styrelsens förslag till dispositioner beträffande bolagets vinst eller förlust har vi granskat om förslaget är förenligt med aktiebolagslagen.

Ludvika 2025-06-17  
DALACC by EE AB



Mattias Ericson  
Auktoriserad revisor

Att denna fotostatkopiering utgör den fotograferade handlingen i dess helhet intygas:

  
.....  
Marie Ahlberg