

2025073003832

Fastställelseintyg

Undertecknad styrelseledamot i H. Lundén Holding AB intygar härmed dels att denna kopia av årsredovisningen överensstämmer med originalet, dels att resultat- och balansräkningen fastställts på årsstämma 2025-02-27. Stämman beslutade också att godkänna styrelsens förslag till resultatdisposition.

Jag intygar även att kopian av revisionsberättelsen överensstämmer med originalet.

Stockholm 2025-07-25



Harald Lundén
Styrelseledamot

H. LUNDÉN HOLDING AB

Årsredovisning och Koncernredovisning

2024

FÖRVALTNINGSBERÄTTELSE

Styrelsen och verkställande direktören för H. Lundén Holding AB får härmed avge årsredovisning och koncernredovisning för räkenskapsåret 2024-01-01 – 2024-12-31.

Information om verksamheten

H. Lundén Holding ABs verksamhet består i huvudsak av att via ett förvaltningsavtal förvalta investeringsportföljen åt dotterbolaget Eikos AB. Från och med den 1 januari 2012 bedriver Eikos AB handel med värdepapper finansierad genom ägarkapital samt investerarnas investering som sker genom ägande av B-aktier sedan 2021. H. Lundén Holding AB:s ägarandel i Eikos AB uppgår till 62% (62%) och dotterbolagets säte är i Stockholm.

H. Lundén Holding ABs intäkter består främst av en administrationsavgift, vilken utgår med 1% av investeringskapitalet per år exkl. moms. Administrationsavgiften för 2024 uppgick till 6,1 MSEK exkl. moms.

H. Lundén Holding AB äger 19 % av aktierna i Marmara Capital Asset Management, som är ett kapitalförvaltningsföretag i Istanbul, Turkiet.

Säte

Företagets säte är i Stockholm.

Uppgift om ägare som har mer än 10% av antalet andelar eller röster i företaget

Företagets ägs till 52,3% av Harald Lundén och till 44,0% av AB Grenspecialisten.

Organisation

H. Lundén Holding AB personal har under räkenskapsåret bestått av en portföljförvaltare och två analytiker. Vid årets utgång var antalet anställda 3 män. Under räkenskapsåret har ekonomiadministrationen outsourcat.

Hållbarhetsrapport

Bolagets och koncernens hållbarhetsrapport enligt ÄRL 6 kap § 10-14 har tidigare upprättats som en separat handling och kommer att bifogas årsredovisning till Bolagsverket.

Flerårsöversikt koncernen (tkr)

	2024	2023	2022	2021	2020
Nettoomsättning	668 568	681 538	791 411	592 586	941 760
Resultat e finansiella poster	40 003	69 756	38 770	12 609	64 713
Balansomslutning	800 936	779 872	716 093	633 551	793 829
Soliditet (%)	93,1	91,5	88,3	94,9	51,4

Flerårsöversikt moderbolag (tkr)

	2024	2023	2022	2021	2020
Nettoomsättning	6 100	6 100	5 800	5 800	4 536
Resultat e finansiella poster	2 060	-1 173	4 451	50 982	22 261
Balansomslutning	391 604	391 236	399 354	395 512	362 433
Soliditet (%)	99,0	98,7	98,7	98,7	98,1

Rapport över förändring Eget Kapital Koncern och Moderbolag

KONCERN

	Aktie kapital	Bundna reserver	Fria reserver	Årets resultat	Minoritetsandel	Totalt eget kapital
Ingående balans	168	28 344	383 867	32 430	268 891	713 700
Vinstdisposition			32 430	-32 430		0
Förskjutning mellan fritt och bundet kapital		6 144	-6 144			0
Nyemission				19 571	11 995	31 566
Årets resultat				19 571	11 995	31 566
Utgående balans	168	34 488	410 153	19 571	280 846	745 266

MODERBOLAG

	Aktie kapital	Balanserat resultat	Årets resultat	Totalt eget kapital
Ingående balans	168	376 657	4 326	381 151
Vinstdisposition		4 326	-4 326	0
Aktieutdelning		-		-
Årets resultat			3 045	3 045
Utgående balans	168	380 983	3 045	384 196


Förslag till vinstdisposition

Till årsstämman förfogande står följande vinstmedel i H. Lundén Holding AB:

Balanserade vinstmedel	380 982 777
Årets resultat	<u>3 045 450</u>
	384 028 227

Styrelsen och verkställande direktören föreslår att årets resultat disponeras enligt följande:

I ny räkning överföres	<u>384 028 227</u>
	384 028 227

Beträffande resultatet av bolagets och koncernens verksamhet och dess ställning den 31 december 2024 hänvisas till nedanstående resultaträkning, balansräkning och kassaflödesanalys med tillhörande noter. Om inte särskilt anges redovisas alla belopp nedan i tusental kronor. 

H. Lundén Holding AB
Org. Nr. 556705-9281
Stockholm

RESULTATRÄKNING
KONCERN

	2024	2023
Rörelseintäkter (not 1)		
Nettoomsättning, handel med värdepapper	668 568	681 538
Övriga intäkter	19	6
Summa rörelseintäkter	668 587	681 544
Rörelsekostnader		
Inköpskostnader, värdepapper	-621 250	-604 493
Övriga externa kostnader (not 2, 3)	-9 263	-5 052
Personalkostnader (not 4)	-4 734	-4 622
Avskrivningar av materiella anläggningstillgångar (not 5)	-	-
Rörelseresultat	33 340	67 377
Resultat från finansiella investeringar (not 6)		
Resultat från övriga värdepapper och fordringar som är anläggningstillgångar	3 725	37
Ränteintäkter och liknande resultatposter	3 480	2 343
Räntekostnader och liknande resultatposter	-542	-1
Resultat efter finansiella poster	40 003	69 756
Skatt på årets resultat (not 8)	-8 437	-14 588
ÅRETS RESULTAT	31 566	55 168
Hänförligt till:		
Moderföretagets aktieägare	19 571	32 430
Innehav utan bestämmande inflytande	11 995	22 738
Årets totala resultat	31 566	55 168

H. Lundén Holding AB
Org. Nr. 556705-9281
Stockholm

BALANSRÄKNING
KONCERN

TILLGÅNGAR	2024-12-31	2023-12-31
Anläggningstillgångar		
Materiella anläggningstillgångar		
Inventarier (not 5)	70	70
Finansiella anläggningstillgångar (not 9)		
Andra långfristiga värdepappersinnehav	10 441	10 441
Summa anläggningstillgångar	10 511	10 511
Omsättningstillgångar		
Varulager m.m. (not 10)		
Lager av värdepapper	712 621	694 881
Kortfristiga fordringar		
Övriga fordringar	5 805	164
Förutbetalda kostnader och upplupna Intäkter (not 11)	1 678	6 574
Kassa och bank	70 321	67 742
Summa omsättningstillgångar	790 425	769 361
SUMMA TILLGÅNGAR	800 936	779 872

H. Lundén Holding AB
Org. Nr. 556705-9281
Stockholm

EGET KAPITAL OCH SKULDER	2024-12-31	2023-12-31
Eget kapital		
<i>Bundet eget kapital</i>		
Aktiekapital 168 000 aktier med kvotvärde 1 kr	168	168
Bundna reserver	34 458	28 344
Summa bundet eget kapital	34 626	28 512
<i>Fritt eget kapital</i>		
Fria reserver	410 182	383 867
Årets resultat	19 571	32 430
Summa fritt eget kapital	429 753	416 297
Innehav utan bestämmande inflytande	280 846	268 891
Summa eget kapital	745 266	713 700
Långfristiga skulder		
Uppskjuten skatteskuld	8 983	7 566
Summa långfristiga skulder	8 983	7 566
Kortfristiga skulder		
Leverantörsskulder	55	263
Skatteskulder	11 113	10 262
Övriga skulder	33 227	45 686
Upplupna kostnader och förutbetalda Intäkter (not 13)	2 292	2 394
Summa kortfristiga skulder	46 687	58 605
SUMMA EGET KAPITAL OCH SKULDER	800 936	779 872

↪

RESULTATRÄKNING
Moderbolag

	2024	2023
Rörelseintäkter (not 1)		
Nettoomsättning	6 100	6 100
Övriga intäkter	19	6
Summa rörelseintäkter	6 119	6 106
Rörelsekostnader		
Övriga externa kostnader (not 2, 3)	-3 948	-3 445
Personalkostnader (not 4)	-4 651	-4 539
Avskrivningar av materiella anläggningstillgångar (not 5)	-	-
Rörelseresultat	-2 480	-1 878
Resultat från finansiella investeringar (not 6)		
Resultat från andelar i koncernföretag	-	-
Resultat från övriga värdepapper och fordingar som är anläggningstillgångar	3 725	37
Ränteintäkter och liknande resultatposter	827	668
Räntekostnader och liknade resultatposter	-12	-
Resultat efter finansiella poster	2 060	-1 173
Bokslutsdispositioner		
Förändring periodiseringsfonder (not 7, 12)	1 900	6 850
Resultat före skatt	3 960	5 677
Skatt på årets resultat (not 8)	-915	-1 351
ÅRETS RESULTAT	3 045	4 326

H. Lundén Holding AB
Org. Nr. 556705-9281
Stockholm

BALANSRÄKNING
Moderbolag

TILLGÅNGAR	2024-12-31	2023-12-31
Anläggningstillgångar		
Materiella anläggningstillgångar		
Inventarier (not 5)	70	70
Finansiella anläggningstillgångar (not 9)		
Andelar i koncernföretag	380 000	380 000
Andra långfristiga värdepappersinnehav	10 441	10 441
<hr/>		
Summa anläggningstillgångar	390 511	390 511
<hr/>		
Omsättningstillgångar		
Kortfristiga fordringar		
Fordringar hos koncernbolag	83	-
Övriga fordringar	145	164
Förutbetalda kostnader och upplupna intäkter (not 11)	398	554
Kassa och bank	467	7
<hr/>		
Summa omsättningstillgångar	1 093	725
<hr/>		
SUMMA TILLGÅNGAR	391 604	391 236

H. Lundén Holding AB

Org. Nr. 556705-9281

Stockholm

EGET KAPITAL OCH SKULDER	2024-12-31	2023-12-31
Eget kapital		
<i>Bundet eget kapital</i>		
Aktiekapital 168 000 aktier med kvotvärde 1 kr	168	168
Summa bundet eget kapital	168	168
<i>Fritt eget kapital</i>		
Balanserat resultat	380 983	376 657
Årets resultat	3 045	4 326
Summa fritt eget kapital	384 028	380 983
Summa eget kapital	384 196	381 151
Obeskattade reserver		
Periodiseringsfonder (not 12)	4 269	6 169
Summa obeskattade reserver	4 269	6 169
Kortfristiga skulder		
Leverantörsskulder	55	263
Skatteskuld	1 323	1 341
Övriga skulder	169	120
Upplupna kostnader och förutbetalda Intäkter (not 13)	1 592	2 192
Summa kortfristiga skulder	3 139	3 916
SUMMA EGET KAPITAL OCH SKULDER	391 604	391 236

H. Lundén Holding AB

Org. Nr. 556705-9281

Stockholm

	KASSAFLÖDESANALYS			
	Koncern		Moderbolag	
	2024	2023	2024	2023
DEN LÖPANDE VERKSAMHETEN				
Rörelseresultat	33 340	67 377	-2 480	-1 878
<i>Justeringar för poster som inte ingår i kassaflödet</i>				
Återföring/nedskrivning/ej realiserad valuteffekt	2 053	-1 667	-	-
Räntor i löpande verksamhet	3 917	1 788	-	-
	39 310	67 498	-2 480	-1 878
Erhållen ränta och utdelningar	827	555	4 552	668
Erlagd ränta	-542	-54	-12	0
Betald inkomstskatt	-6 164	-6 400	-933	-289
Kassaflöde från den löpande verksamheten före förändring av rörelsekapital	33 431	61 599	1 138	-1 499
KASSAFLÖDE FRÅN FÖRÄNDRINGAR I RÖRELSEKAPITAL				
Ökning (-)/minskning (+) av varulager	-16 073	-80 516	-	-
Ökning (-)/minskning (+) av kundfordringar och andra kortfristiga rörelsefordringar	-2 009	-2 709	92	-66
Ökning (+)/minskning (-) av leverantörsskulder och andra kortfristiga rörelseskulder	-12 769	-25 560	-759	-95
Kassaflöde från den löpande verksamheten	2 580	-47 186	460	-1 660
INVESTERINGSVERKSAMHETEN				
Investeringar i finansiella anläggningstillgångar	-	-4 985	-	-4 951
Kassaflöde från investeringsverksamheten	-	-4 985	-	-4 951
FINANSIERINGSVERKSAMHETEN				
Nyemission	-	32 792	-	-
Utbetald utdelning	-	-6 720	-	-6 720
Kassaflöde från finansieringsverksamheten	-	26 072	-	-6 720
Årets kassaflöde	2 580	-26 099	460	-13 330
Likvida medel vid årets början	67 741	93 840	7	13 337
LIKVIDA MEDEL VID ÅRETS SLUT	70 321	67 741	467	7

REDOVISNINGSPRINCIPER

H. Lundén Holding ABs årsredovisning och koncernredovisning har upprättats enligt årsredovisningslagen och Bokföringsnämndens allmänna råd BFNAR 2012:1 Årsredovisning och koncernredovisning (K3).

Intäkter:

Moderbolagets intäkter utgörs av en koncernintern administrationsavgift.

Leasingavtal:

Samtliga leasingavtal redovisas enligt reglerna för operationell leasing. Även hyra av kontorslokaler räknas här samt operationell leasing. Detta innebär att kostnaderna för den leasade egendomen redovisas linjärt över avtalets löptid.

Utländska valutor:

Tillgångar och skulder i utländsk valuta värderas till balansdagens kurs.

Materiella anläggningstillgångar:

Materiella anläggningstillgångar redovisas till anskaffningsvärde minskat med avskrivningar.

Finansiella anläggningstillgångar:

Finansiella anläggningstillgångar värderas till anskaffningsvärde om inte bestående värdenedgång identifieras.

Lager av värdepapper:

Lager av värdepapper klassificeras som omsättningstillgång och redovisas till det lägsta av anskaffningsvärde och nettoförsäljningsvärde (balansdagens marknadsvärde). Då bolagets värdepappersportfölj, som innehåller ett stort antal finansiella instrument som handlas på aktiva marknader, är sammansatt utifrån en av bolaget dokumenterad riskspridningsstrategi, sker värdering utifrån en portföljsyn. Detta innebär att eventuell nedskrivning görs med mellanskillnaden av det samlade anskaffningsvärdet och det samlade nettoförsäljningsvärdet för portföljen. Derivat med negativt värde samt skuld för inlånade värdepapper redovisas som kortfristiga skulder.

Fordringar:

Fordringar med förfallodag mer än 12 månader efter balansdagen redovisas som anläggningstillgångar, övriga som omsättningstillgångar. Fordringar upptas till det belopp som efter individuell prövning beräknas bli betalt.

Bokslutsdispositioner:

Förändringar av obeskattade reserver redovisas som bokslutsdispositioner i resultaträkningen. Koncernbidrag som lämnats till dotterföretag redovisas som bokslutsdispositioner.


Inkomstskatter:

Redovisade inkomstskatter innefattar skatt som ska betalas eller erhållas avseende aktuellt år, justeringar avseende tidigare års aktuella skatt och förändringar i uppskjuten skatt. Värdering av samtliga skatteskulder/-fordringar sker till nominella belopp och görs enligt de skatteregler och skattesatser som är beslutade eller som är aviserade och med stor säkerhet kommer att fastställas. För poster som redovisas i resultaträkningen, redovisas även därmed sammanhängande skatteeffekter i resultaträkningen. Skatteeffekter av poster som redovisas direkt mot eget kapital, redovisas mot eget kapital. I moderföretaget redovisas – på grund av sambandet mellan redovisning och beskattning – den uppskjutna skatteskulden på obeskattade reserver, som en del av de obeskattade reserverna.

Koncernredovisning:

I koncernredovisningen ingår dotterföretag där moderföretaget direkt eller indirekt innehar mer än 50% av rösterna eller på annat sätt har ett bestämmande inflytande. Koncernens bokslut är upprättat enligt förvärvsmetoden, vilket innebär att dotterföretagens egna kapital vid förvärvet, fastställt som skillnaden mellan tillgångarnas och skuldernas verkliga värden, elimineras i sin helhet. I koncernens egna kapital ingår härigenom endast den del av dotterföretagens egna kapital som tillkommit efter förvärvet. I moderföretagets bokslut redovisas andelar i dotterföretaget till anskaffningsvärde med avdrag för eventuella nedskrivningar. Som utdelning från dotterföretag redovisas erhållen utdelning av vinstmedel som intjänats efter förvärvet.

Kassaflödesanalys:

Kassaflödesanalysen upprättas efter indirekt metod. 

NOTER TILL RESULTAT- OCH BALANSRÄKNING

Not 1 Rörelseintäkter

	Koncern		Moderbolag	
	2024	2023	2024	2023
Rörelseintäkter				
Handel med värdepapper	668 568	681 538	-	-
Administrationsavgift	-	-	6 100	6 100
Övriga intäkter	<u>19</u>	<u>6</u>	<u>19</u>	<u>6</u>
Summa rörelseintäkter	668 587	681 544	6 119	6 106

Not 2 Ersättning till revisorerna

	Koncern		Moderbolag	
	2024	2023	2024	2023
Revisionsuppdrag	153	128	61	64
Övriga uppdrag	<u>0</u>	<u>0</u>	<u>0</u>	<u>0</u>
Totalt	153	128	61	64

Not 3 Leasingavtal – Operationell Leasing

	Koncern		Moderbolag	
	2024	2023	2024	2023
Under året har företagens leasing-avgifter och hyror uppgått till	977	891	977	891
Framtida minimileasingavgifter för icke uppsägningsbara leasingavtal, förfaller till betalning enligt följande:				
Inom 1år, ca:	418	456	418	456
Mellan 2-5 år, ca:	-	-	-	-

Not 4 Personalkostnader

	Koncern		Moderbolag	
	2024	2023	2024	2023
Personalkostnader och styrelsearvoden				
Löner och ersättningar 1)	3 587	3 431	3 512	3 356
Pensionskostnader 2)	220	256	220	256
Sociala kostnader	915	906	907	898
Övriga personalkostnader	<u>12</u>	<u>29</u>	<u>12</u>	<u>29</u>
Summa personalkostnader	4 734	4 622	4 651	4 539
1) Löner och ersättningar				
VD och styrelse	1 168	1 208	1 093	1 133
Övriga anställda	<u>2 419</u>	<u>2 223</u>	<u>2 419</u>	<u>2 223</u>
	3 587	3 431	3 512	3 356
2) VD:s andel av pensionskostnader	-	-	-	-
Antalet anställda var i medeltal enligt nedan				
Män	3	3	3	3
Kvinnor	<u>1</u>	<u>1</u>	<u>1</u>	<u>1</u>
	4	4	4	4

Koncernen har inga avtal om avgångsvederlag till verkställande direktören eller andra personer i företagens ledning. Verkställande direktörerna och bolaget har 6 månaders ömsesidig uppsägningstid.

H. Lundén Holding AB
Org. Nr. 556705-9281
Stockholm

Not 5 Inventarier

	Koncern		Moderbolag	
	2024-12-31	2023-12-31	2024-12-31	2023-12-31
Inventarier				
Ingående anskaffningsvärde inventarier	<u>388</u>	<u>388</u>	<u>388</u>	<u>388</u>
Utgående ackumulerade anskaffningsvärden	388	388	388	388
Ingående avskrivningar	318	318	318	318
Utgående ackumulerade avskrivningar	318	318	318	318
Utgående planenligt restvärde	70	70	70	70

Utgående restvärde avser konst.

Not 6 Resultat från finansiella investeringar

	Koncern		Moderbolag	
	2024	2023	2024	2023
Ränteintäkter och liknande resultatposter				
Utdelning på andelar i koncernföretag	-	-	-	-
Resultat från övriga fordringar och värdepapper som är anläggningstillgångar	3 725	37	3 725	37
Ränteintäkter	<u>3 480</u>	<u>2 343</u>	<u>827</u>	<u>668</u>
	7 205	2 380	4 552	705
Räntekostnader och liknande resultatposter				
Räntekostnader	<u>-542</u>	<u>-1</u>	<u>-12</u>	<u>-</u>
	-542	-1	-12	-
Summa resultat från finansiella investeringar	6 663	2 379	4 540	705

H. Lundén Holding AB
Org. Nr. 556705-9281
Stockholm

Not 7 Bokslutsdispositioner

	Koncern		Moderbolag	
	2024	2023	2024	2023
Förändring av periodiseringsfond	-	-	<u>1 900</u>	<u>6 850</u>
Totalt	-	-	6 850	6 850

Not 8 Skatt på årets resultat

	Koncern		Moderbolag	
	2024	2023	2024	2023
Aktuell skatt	7 020	12 337	915	1 351
Uppskjuten skatt avseende temporära skillnader	<u>1 417</u>	<u>2 251</u>	<u>-</u>	<u>-</u>
Totalt	8 437	14 588	915	1 351
	2024	2023	2024	2023
Skatt på årets resultat	8 437	14 588	915	1 351
Summa skatt på årets resultat	8 437	14 588	915	1 351
Avstämning av effektiv skatt:				
Resultat före skatt	40 003	69 756	3 960	5 677
Skatt enligt gällande skattesats 20,6%	8 241	14 370	816	1 169
Skatteeffekt relaterat till skatterfria intäkter	-3	-12	-	-
Skatteeffekt relaterade till p-fond	-1 353	-2 042	73	161
Skatteeffekt relaterade till övriga ej avdragsgilla kostnader	124	6	15	6
Skatteeffekt relaterat till fondandelar	11	15	11	15
Skatt hänförlig till underskottavdrag	-	-	-	-
Totalt	7 020	12 337	915	1 351

H. Lundén Holding AB
Org. Nr. 556705-9281
Stockholm

Not 9 Finansiella anläggningstillgångar

Koncern

		2024-12-31	2024-12-31	2023-12-31
	Antal aktier/andelar	Anskaffnings- värde	Bokfört värde	Bokfört värde
<i>Andra långfristiga värdepappersinnehav</i>				
Marmara Capital Asset Management	475 000	1 530	1 530	1 530
Marmara Capital Equity Fund	74 571 923	1 888	1 888	1 888
Hoist Hybridobligation		5 013	5 013	5 013
MAS-Marmara Capital Fund	1 927 578	<u>2 010</u>	<u>2 010</u>	<u>2 010</u>
Totalt		10 441	10 441	10 441

Moderbolag

			2024-12-31	2024-12-31	2023-12-31
	Kapital- andel	Antal aktier/andelar	Anskaffnings- värde	Bokfört- värde	Bokfört- värde
<i>Andelar i koncernföretag</i>					
Eikos AB	62%	125 023	380 000	380 000	380 000
<i>Andra långfristiga värdepappersinnehav</i>					
Marmara Capital Asset Management	19%	475 000	1 530	1 530	1 530
Marmara Capital Equity Fund		74 571 923	1 888	1 888	1 888
Hoist Hybridobligation			5 013	5 013	5 013
MAS-Marmara Capital Fund		1 927 578	<u>2 010</u>	<u>2 010</u>	<u>2 010</u>
Totalt			390 441	390 441	390 441

Not 10 Varulager värdepapper

	Koncern			
	2024-12-31	2024-12-31	2023-12-31	2023-12-31
	Anskaffnings- värde	Marknads- värde	Anskaffnings- värde	Marknads- värde
Varulager värdepapper	712 621	722 634	694 881	707 285
Totalt	712 621	722 634	694 881	707 285

Not 11 Förutbetalda kostnader och upplupna intäkter

	Koncern		Moderbolag	
	2024-12-31	2023-12-31	2024-12-31	2023-12-31
Förutbetalda kostnader och upplupna intäkter				
Förutbetald hyra	178	250	178	250
Upplupen ränta	1 135	2 399	64	74
Övriga poster	<u>365</u>	<u>3 925</u>	<u>156</u>	<u>230</u>
	1 678	6 574	398	554
Totalt	7 483	6 738	626	718

H. Lundén Holding AB
Org. Nr. 556705-9281
Stockholm

Not 12 Periodiseringsfonder
Moderbolag

	2024-12-31	2023-12-31
Periodiseringsfond, avsatt år 2019	-	3 200
Periodiseringsfond, avsatt år 2022	969	969
Periodiseringsfond, avsatt år 2023	2 000	2 000
Periodiseringsfond, avsatt år 2024	1 300	-
Totalt	4 269	6 169
Uppskjuten skatt i obeskattade reserver	879	1 271

Not 13 Upplupna kostnader och förutbetalda intäkter

	Koncern		Moderbolag	
	2024-12-31	2023-12-31	2024-12-31	2023-12-31
Upplupna kostnader och förutbetalda intäkter				
Orealiserade förluster valutaterminer	-	-	-	-
Upplupna löner	784	1 316	784	1 316
Upplupna sociala avgifter	212	464	212	464
Övriga poster	<u>1 296</u>	<u>614</u>	<u>596</u>	<u>413</u>
	2 292	2 394	1 592	2 192
Totalt	46 687	58 605	3 139	3 916

ÖVRIGA NOTER

Not 14 Ställda säkerheter och eventalförpliktelser

	Koncern		Moderbolag	
	2024-12-31	2023-12-31	2024-12-31	2023-12-31
Ställda säkerheter	39 609	71 453	-	-
Eventalförpliktelser	-	-	-	-

Not 15 Förslag till vinstdisposition


Till årsstämman förfogande står följande vinstmedel i H. Lundén Holding AB:

Balanserade vinstmedel	380 982 777
Årets resultat	<u>3 045 450</u>
	384 028 227

Styrelsen och verkställande direktören föreslår att årets vinst disponeras enligt följande:

I ny räkning överföres	<u>384 028 227</u>
	384 028 227


Stockholm den 27 februari 2025



Chiquita G.M. Harding
Ordförande



Björn Björnsson

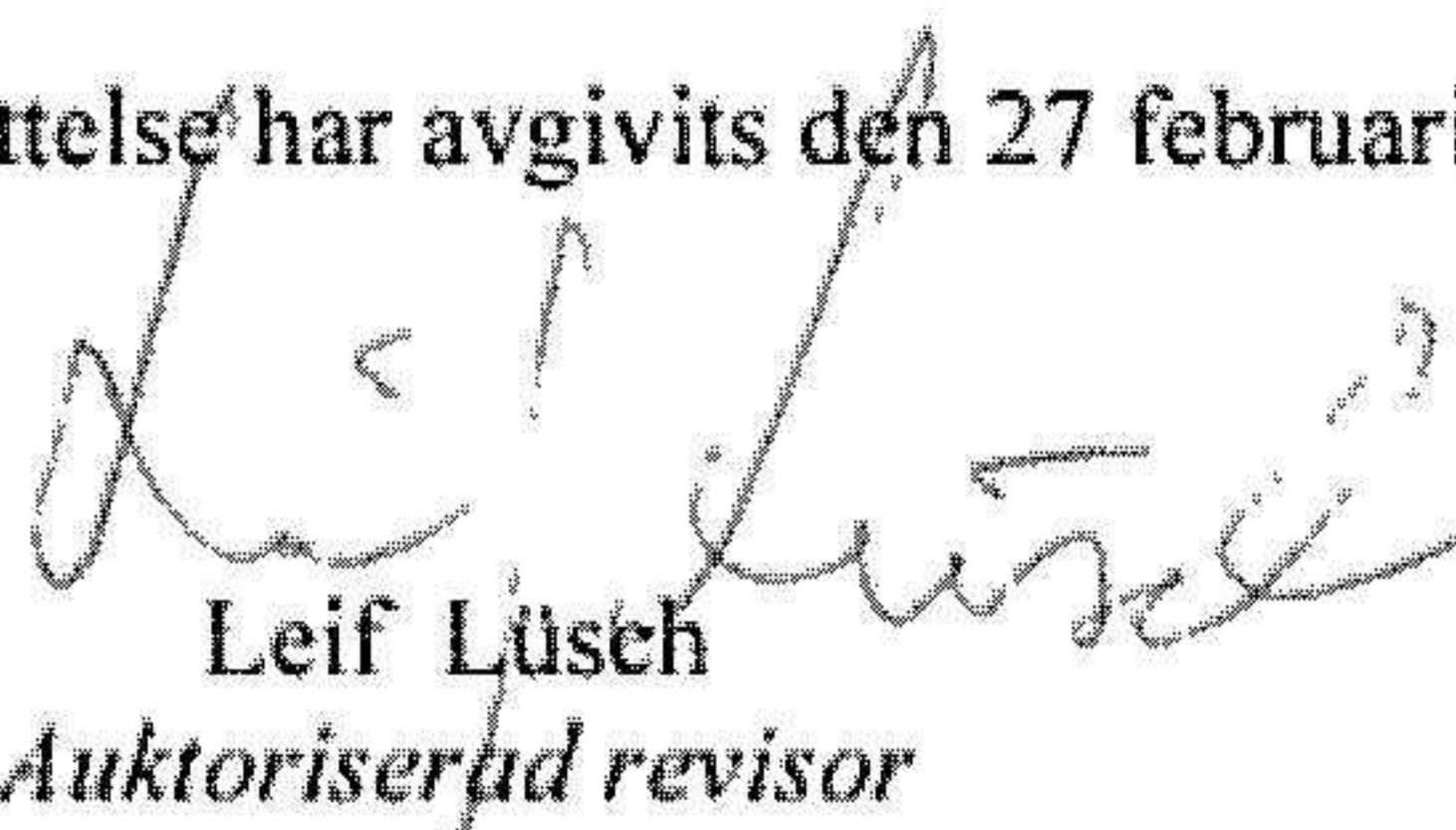


Martin Gren



Harald Lundén
Verkställande direktör

Min revisionsberättelse har avgivits den 27 februari 2025



Leif Lüscher
Auktoriserad revisor

Revisionsberättelse

Till bolagsstämman i H. Lundén Holding AB

Org.nr 556705-9281

Rapport om årsredovisningen och koncernredovisningen

Uttalanden

Jag har utfört en revision av årsredovisningen och koncernredovisningen för H. Lundén Holding AB för år 2024.

Enligt min uppfattning har årsredovisningen och koncernredovisningen upprättats i enlighet med årsredovisningslagen och ger en i alla väsentliga avseenden rättvisande bild av moderbolagets och koncernens finansiella ställning per den 2024-12-31 och av dessas finansiella resultat för året enligt årsredovisningslagen. Förvaltningsberättelsen är förenlig med årsredovisningens och koncernredovisningens övriga delar.

Jag tillstyrker därför att bolagsstämman fastställer resultaträkningen och balansräkningen för moderbolaget och koncernen.

Grund för uttalanden

Jag har utfört revisionen enligt International Standards on Auditing (ISA) och god revisionssed i Sverige. Mitt ansvar enligt dessa standarder beskrivs närmare i avsnittet *Revisorns ansvar*. Jag är oberoende i förhållande till moderbolaget och koncernen enligt god revisorssed i Sverige och har i övrigt fullgjort mitt yrkesetiska ansvar enligt dessa krav.

Jag anser att de revisionsbevis jag har inhämtat är tillräckliga och ändamålsenliga som grund för mina uttalanden.

Styrelsens och verkställande direktörens ansvar

Det är styrelsen och verkställande direktören som har ansvaret för att årsredovisningen och koncernredovisningen upprättas och att de ger en rättvisande bild enligt årsredovisningslagen. Styrelsen och verkställande direktören ansvarar även för den interna kontroll som de bedömer är nödvändig för att upprätta en årsredovisning och koncernredovisning som inte innehåller några väsentliga felaktigheter, vare sig dessa beror på oegentligheter eller misstag.

Vid upprättandet av årsredovisningen och koncernredovisningen ansvarar styrelsen och verkställande direktören för bedömningen av bolagets och koncernens förmåga att fortsätta verksamheten. De upplyser, när så är tillämpligt, om förhållanden som kan påverka förmågan att fortsätta verksamheten och att använda antagandet om fortsatt drift. Antagandet om fortsatt drift tillämpas dock inte om beslut har fattats om att avveckla verksamheten.

Revisorns ansvar

Mina mål är att uppnå en rimlig grad av säkerhet om huruvida årsredovisningen och koncernredovisningen som helhet inte innehåller några väsentliga felaktigheter, vare sig dessa beror på oegentligheter eller misstag, och att lämna en revisionsberättelse som innehåller mina uttalanden. Rimlig säkerhet är en hög grad av säkerhet, men är ingen garanti för att en revision som utförs enligt ISA och god revisionssed i Sverige alltid kommer att upptäcka en väsentlig felaktighet om en sådan finns. Felaktigheter kan uppstå på grund av oegentligheter eller misstag och anses vara väsentliga om de enskilt eller tillsammans rimligen kan förväntas påverka de ekonomiska beslut som användare fattar med grund i årsredovisningen och koncernredovisningen.

En ytterligare beskrivning av mitt ansvar för revisionen av årsredovisningen finns på Revisorsinspektionens webbplats: www.revisorsinspektionen.se/revisornsansvar. Denna beskrivning är en del av revisionsberättelsen.

Rapport om andra krav enligt lagar och andra författningar

Uttalanden

Utöver min revision av årsredovisningen och koncernredovisningen har jag även utfört en revision av styrelsens och verkställande direktörens förvaltning för H. Lundén Holding AB för år 2024 samt av förslaget till dispositioner beträffande bolagets vinst eller förlust.

Jag tillstyrker att bolagsstämman disponerar vinsten enligt förslaget i förvaltningsberättelsen och beviljar styrelsens ledamöter och verkställande direktören ansvarsfrihet för räkenskapsåret.

Grund för uttalanden

Jag har utfört revisionen enligt god revisionssed i Sverige. Mitt ansvar enligt denna beskrivs närmare i avsnittet Revisorns ansvar. Jag är oberoende i förhållande till moderbolaget och koncernen enligt god revisorssed i Sverige och har i övrigt fullgjort mitt yrkesetiska ansvar enligt dessa krav.

Jag anser att de revisionsbevis jag har inhämtat är tillräckliga och ändamålsenliga som grund för mina uttalanden.

Styrelsens och verkställande direktörens ansvar

Det är styrelsen som har ansvaret för förslaget till dispositioner beträffande bolagets vinst eller förlust. Vid förslag till utdelning innefattar detta bland annat en bedömning av om utdelningen är försvarlig med hänsyn till de krav som bolagets och koncernens verksamhetsart, omfattning och risker ställer på storleken av moderbolagets och koncernens egna kapital, konsolideringsbehov, likviditet och ställning i övrigt.

Styrelsen ansvarar för bolagets organisation och förvaltningen av bolagets angelägenheter. Detta innefattar bland annat att fortlöpande bedöma bolagets och koncernens ekonomiska situation och att tillse att bolagets organisation är utformad så att bokföringen, medelsförvaltningen och bolagets ekonomiska angelägenheter i övrigt kontrolleras på ett betryggande sätt. Verkställande direktören ska sköta den löpande förvaltningen enligt styrelsens riktlinjer och anvisningar och bland annat vidta de åtgärder som är nödvändiga för att bolagets bokföring ska fullgöras i överensstämmelse med lag och för att medelsförvaltningen ska skötas på ett betryggande sätt.

Revisorns ansvar

Mitt mål beträffande revisionen av förvaltningen, och därmed mitt uttalande om ansvarsfrihet, är att inhämta revisionsbevis för att med en rimlig grad av säkerhet kunna bedöma om någon styrelseledamot eller verkställande direktören i något väsentligt avseende:


- företagit någon åtgärd eller gjort sig skyldig till någon försummelse som kan föranleda ersättningskyldighet mot bolaget, eller
- på något annat sätt handlat i strid med aktiebolagslagen, årsredovisningslagen eller bolagsordningen.

Mitt mål beträffande revisionen av förslaget till dispositioner av bolagets vinst eller förlust, och därmed mitt uttalande om detta, är att med rimlig grad av säkerhet bedöma om förslaget är förenligt med aktiebolagslagen.

Rimlig säkerhet är en hög grad av säkerhet, men ingen garanti för att en revision som utförs enligt god revisionssed i Sverige alltid kommer att upptäcka åtgärder eller försummelser som kan föranleda ersättningskyldighet mot bolaget, eller att ett förslag till dispositioner av bolagets vinst eller förlust inte är förenligt med aktiebolagslagen.

En ytterligare beskrivning av mitt ansvar för revisionen av förvaltningen finns på Revisorsinspektionens webbplats: www.revisorsinspektionen.se/revisornsansvar. Denna beskrivning är en del av revisionsberättelsen.

Stockholm den 27 februari 2025



Leif Lüscher
Auktoriserad revisor

SUSTAINABILITY REPORT

in accordance with ÅRL (*Årsredovisningslagen*, Annual Accounts Act)

H. Lundén Holding AB (referred to below as the “Company”), have three employees, and therefore the Company can hardly be referred to as “large companies and groups” in accordance with EU’s expression.

Formally, the Company seems to be included according to Swedish rules. However, due to our small size, we have compiled a simplified version of *Hållbarhetsredovisning*, Sustainability Report. This report covers the activity for the Group, i.e. include the company Eikos AB

Obviously, when investing, the Company takes questions regarding sustainability into account. But with our few staff it is, of course, not possible to conduct careful studies of the, in general, very large companies that we invest in.

The business of H. Lundén Holding AB comprises of managing and administering its subsidiary Eikos AB and Eikos AB’s investment portfolio (referred to below as the “Portfolio”), reporting to investors, and managing its own surplus funds and financial instruments, as well as its affiliates and subsidiaries.

The relationship between the Company and Eikos AB is governed by a management services agreement dated 18 December 2020.

The management of the Portfolio is governed by the terms and conditions for the Investment Agreement dated in December 2020, (“Eikos Alpha”).

Eikos AB invests in transferable securities, money-market instruments, derivative instruments and fund units, as well as in interest-bearing accounts at credit institutions. Investments are primarily focused on listed shares in the Nordic region. Investments are made primarily using a company-analysis approach, i.e. greater importance is attached to the selection of individual shares rather than the selection of countries or industry sectors. Most ideas for investments are generated by means of a large number of visits to companies or digital meetings.

The Company has, since many years, a document named “Business Practice Guidelines” that is an important part of the Company’s Business Plan. These guidelines are based on common sense, ethics, openness, trust and discretion. Further, the guidelines are drafted in general terms and provide standards for how to act in a given situation, rather than comprising rules which must be followed to the letter. This document, which is adapted to the Company’s operations, type and size, has proved to work well over time.

Environment

With only three employees and a rented office, the Company’s impact on the environment must be considered very small. The landlord, Nybrogatan Business Center, is environmentally conscious. The employees ride bikes or travel by trains and buses to the office.

Social conditions and staff

With only three employees (one women and three men), it is more a question of showing individual respect towards each other.

Respect for human rights

The Company refer to the policy "Business Practice Guidelines".

Discouraging of corruption

The Company has a policy regarding prevention of money laundering, "Guidelines for measures to prevent money laundering and terrorist financing". Also, the above mentioned "Business Practice Guidelines" is also applicable.

Revisorns yttrande avseende hållbarhetsrapporten

Till bolagsstämman i

H. LUNDÉN HOLDING AB

org nr 556705-9281

Det är styrelsen som har ansvaret för hållbarhetsrapporten för år 2024 och för att den är upprättad i enlighet med årsredovisningslagen.

Granskningens inriktning och omfattning

Min granskning har skett enligt FAR:s uttalanden *RevR12 Revisorns yttrande om den lagstadgade hållbarhetsrapporten*. Detta innebär att min granskning av hållbarhetsrapporten har en annan inriktning och en väsentligt mindre omfattning jämfört med den inriktning och omfattning som en revision enligt International Standards on Auditing och god revisionssed i Sverige har. Jag anser att denna granskning ger mig tillräcklig grund för mitt uttalande.

Uttalande

En hållbarhetsrapport har upprättats.

Stockholm den 27 februari 2025



Leif Lüscher

Auktoriserad revisor