

Årsredovisning för

**Phoenix Contact AB**

556083-2338



Räkenskapsåret

**2023-01-01 - 2023-12-31**

Innehållsförteckning:	Sida
Förvaltningsberättelse	1-3
Resultaträkning	4
Balansräkning	5-7
Kassaflödesanalys	8
Noter	9-16
Underskrifter	16

Undertecknad verkställande direktör i Phoenix Contact AB (556083-2338) intygar att resultaträkningen och balansräkningen i årsredovisningen har fastställts på årsstämman den 15 maj 2024. Årsstämman beslutade att godkänna styrelsens förslag till hur vinsten ska fördelas.

Jag intygar också att innehållet i årsredovisningen och revisionsberättelsen stämmer överens med originalen.

Huddinge, 2024-06-05

Ort och datum

Underskrift

Susanne Dahl

Namnfortydligande

A handwritten signature in black ink, appearing to be 'S. Dahl', located in the bottom right corner of the page.

## Förvaltningsberättelse

Styrelsen och verkställande direktören för Phoenix Contact AB avger följande årsredovisning för räkenskapsåret 2023. Årsredovisningen är upprättad i svenska kronor, SEK. Om inte annat särskilt anges, redovisas belopp i hela kronor (kr). Uppgifter i parentes avser föregående år.

### Verksamheten

Bolagets verksamhet är att bedriva handel med elektroniska komponenter, anslutningsteknik och automationssystem. Det svenska huvudkontoret är placerat i Huddinge. Regionkontor finns i Västra Frölunda och Malmö. Logistikcenter för den svenska verksamheten finns i Malmö.

Genom moderbolagets fortsatta utveckling av nya produkter inom bl a anslutnings- och förbindningsteknik, transientskyddsteknik, styr- och reglerteknik för industriella tillämpningar samt fältbussystem, har bolaget konkurrenskraftiga lösningar att tillföra den svenska marknaden.

Phoenix Contact Aktiebolag är sedan 1992 ISO-certifierat. Bolaget omcertifierades 2021 enligt kravstandarden SS-EN ISO 9001:2015, miljöcertifierat enligt EN ISO 14001:2015 samt arbetsmiljöcertifierat enligt ISO 45001:2018.

Phoenix Contact är anslutet till Svenskt Näringsliv och följer kollektivavtalet mellan Teknikgrossisternas Arbetsgivarförening och Unionen, Ledarna och Sveriges Ingenjörer för tjänstemän. Övriga arbetstagare sorterar under Handelsanställdas Förbund, där lageravtalet tillämpas.

### Ägarförhållanden

Phoenix Contact Aktiebolag är ett dotterbolag till Elektrophoenix GmbH, Tyskland. Moderföretaget i koncernen där Phoenix Contact Aktiebolag är dotterföretag och koncernredovisning upprättas, är Phoenix Contact GmbH & Co. Kg med säte i Blomberg.

### Utveckling av företagets verksamhet, resultat och ställning

	Belopp i kr			
	2023-12-31	2022-12-31	2021-12-31	2020-12-31
Nettoomsättning	498 596 997	500 408 395	446 004 585	405 202 398
Rörelsemarginal %	4,2	6,0	6,8	4,8
Balansomslutning	157 162 720	161 461 359	146 226 189	141 669 221
Soliditet %	52,1	52,4	55,3	51,5

### Väsentliga händelser under räkenskapsåret

2023 har präglats av pågående krig i Europa, ökade energikostnader och den försämrade konjunkturen i Sverige. Efterfrågan från marknaden har varit lägre under året och påverkats av 2022 års starkt ökade försäljningsvolymerna där många kunder fyllde sina lager på grund av den då rådande leveranssituationen med längre leveranstider på grund av bristen av komponenter och råmaterial.

Under 2023 har företaget haft en något lägre orderingång men en försäljning i nivå med föregående år. Leveranssituationen har under främst andra halvåret stabiliserats med normala leveranstider på nästan samtliga produktområden.

### Förväntad framtida utveckling samt väsentliga risker och osäkerhetsfaktorer

Efterfrågan på Phoenix Contact AB:s produkter påverkas av det allmänna konjunkturläget på de marknader där bolaget är verksamt och påverkas bland annat av faktorer såsom valutakurser, skatter och allmänna affärsförhållanden. En konjunkturedgång i de marknader där Phoenix Contact AB:s slutkunder är verksamma kommer sannolikt att påverka investeringsviljan och därmed begränsa Phoenix Contact AB:s tillväxtpotential.

Phoenix Contact AB:s verksamhet bedrivs i en konkurrensutsatt bransch. Kunderna utsätts för stor konkurrens varpå de kan av ekonomiska skäl tvingas att flytta sin produktion till mindre kostsamma länder. Detta medför att Phoenix Contact AB förlorar sin omsättning på dessa kunder. Dock stannar omsättningen kvar inom Phoenix Contact Group, då bolaget är del av en stor koncern som finns representerade globalt.

Bolagets kundförluster är fortsatt väldigt låga, arbetet fortsätter med att kontinuerligt minimera risker för framtida kundförluster.

Huvuddelen av bolagets inköp görs i EUR och mer än hälften av faktureringen sker också i EUR. Den resterande delen som faktureras i SEK valutajusteras till aktuell valutakurs. Valutarisken som Phoenix Contact AB kan drabbas av är fluktuation av den svenska kronan mot EUR. Dock kompenseras detta då valutaeffekten sker på både intäkter och kostnader.

Eventuella garantiåtaganden som Phoenix Contact AB kan ha mot bolagets kunder ersätts i sin helhet av moderbolaget.

Gällande 2024 ser vi inga större risker för verksamheten. Efterfrågan från marknaden samt att vår strategi att möjliggöra ett helelektriskt samhälle positionerar oss för tillväxt och god lönsamhet framåt.

### Förslag till disposition av företagets vinst eller förlust

Styrelsen föreslår att till förfogande stående vinstmedel, kronor 60 176 230, disponeras enligt följande:  
Till bolagsstämmans förfogande står följande vinstmedel:

	<i>Belopp i SEK</i>
Balanserad vinst	42 961 546
Årets resultat	17 214 684
Summa	<u>60 176 230</u>

Styrelsen föreslår att vinstmedlen disponeras så att:

Utdelning till aktieägarna	20 000 000
Balanseras i ny räkning	40 176 230
Summa	<u>60 176 230</u>

Resultatet av bolagets verksamhet samtställningen vid räkenskapsårets utgång framgår av efterföljande resultaträkning och balansräkning med tillhörande noter.

Styrelsen bemyndigas att fastställa betalningsdag.

**Styrelsens yttrande över den föreslagna vinstutdelningen**

Den föreslagna utdelningen reducerar bolagets soliditet till 45%. Soliditeten är mot bakgrund av att bolagets verksamhet fortsatt bedrivs med lönsamhet betryggande. Likviditeten i bolaget bedöms kunna upprätthållas på den likaledes betryggande nivå.

Styrelsens uppfattning är att den föreslagna utdelningen ej hindrar bolaget från att fullgöra sina förpliktelser på kort och lång sikt, ej heller att fullgöra erforderliga investeringar. Den föreslagna utdelningen kan därmed försvaras med hänsyn till vad som anförs i ABL 17 kap 3 § 2-3 st. (försiktighetsregeln).

Handwritten signature and initials in the bottom right corner of the page.

2024060714468

## Resultaträkning

Belopp i SEK	Not	2023-01-01 - 2023-12-31	2022-01-01 - 2022-12-31
<b>Rörelsens intäkter</b>			
Nettoomsättning	3	498 596 997	500 408 395
Övriga rörelseintäkter		4 861 401	5 726 824
		<u>503 458 397</u>	<u>506 135 219</u>
<b>Rörelsens kostnader</b>			
Handelsvaror		-379 501 253	-374 377 941
Övriga externa kostnader	4,5	-30 901 636	-25 340 968
Personalkostnader	6	-70 070 675	-73 071 110
Avskrivningar av materiella anläggningstillgångar		-2 031 776	-3 235 734
Övriga rörelsekostnader		-3 371	0
		<u>-482 508 710</u>	<u>-476 025 753</u>
<b>Rörelseresultat</b>		<u>20 949 687</u>	<u>30 109 466</u>
<b>Resultat från finansiella poster</b>			
Ränteintäkter och liknande intäkter	7	860 275	26 491
Räntekostnader och liknande kostnader	8	-665	-69 488
		<u>859 610</u>	<u>-42 997</u>
<b>Resultat före skatt</b>		<u>21 809 297</u>	<u>30 066 469</u>
Skatt på årets resultat	9	-4 594 613	-6 295 248
<b>Årets resultat</b>		<u>17 214 684</u>	<u>23 771 221</u>

## Balansräkning

<i>Belopp i SEK</i>	<i>Not</i>	<i>2023-12-31</i>	<i>2022-12-31</i>
<b>TILLGÅNGAR</b>			
<b>Anläggningstillgångar</b>			
<i>Immateriella anläggningstillgångar</i>			
Programvara	10	26 080	38 599
		<u>26 080</u>	<u>38 599</u>
<i>Materiella anläggningstillgångar</i>			
Byggnader och mark	11	12 880 565	13 372 045
Inventarier, verktyg och installationer	12	2 584 022	2 402 376
		<u>15 464 587</u>	<u>15 774 421</u>
Summa anläggningstillgångar		<u>15 490 667</u>	<u>15 813 020</u>
<b>Omsättningstillgångar</b>			
<i>Varulager</i>			
Färdiga varor och handelsvaror		18 256 584	18 961 709
		<u>18 256 584</u>	<u>18 961 709</u>
<i>Kortfristiga fordringar</i>			
Kundfordringar		78 880 268	91 625 114
Fordringar koncernföretag		287 693	0
Aktuella skattefordringar		837 847	0
Förutbetalda kostnader och upplupna intäkter	13	526 520	913 439
		<u>80 532 327</u>	<u>92 538 553</u>
<i>Kassa och bank</i>	15	42 883 142	34 148 077
Summa omsättningstillgångar		<u>141 672 053</u>	<u>145 648 339</u>
<b>SUMMA TILLGÅNGAR</b>		<u>157 162 720</u>	<u>161 461 359</u>

## Balansräkning

<i>Belopp i SEK</i>	<i>Not</i>	<i>2023-12-31</i>	<i>2022-12-31</i>
<b>EGET KAPITAL OCH SKULDER</b>			
<i>Eget kapital</i>			
<i>Bundet eget kapital</i>			
Aktiekapital		20 512 000	20 512 000
Reservfond		1 140 000	1 140 000
		<u>21 652 000</u>	<u>21 652 000</u>
<i>Fritt eget kapital</i>			
Balanserad vinst		42 961 546	39 190 326
Årets resultat	14	17 214 684	23 771 221
		<u>60 176 230</u>	<u>62 961 546</u>
<b>Summa eget kapital</b>		<u>81 828 230</u>	<u>84 613 546</u>
<i>Kortfristiga skulder</i>			
Leverantörsskulder		3 523 027	867 859
Leverantörsskulder till koncernföretag		48 973 114	48 759 470
Aktuella skatteskulder		0	1 718 715
Övriga kortfristiga skulder		7 296 849	9 118 833
Upplupna kostnader och förutbetalda intäkter	16	15 541 500	16 382 935
		<u>75 334 490</u>	<u>76 847 812</u>
<b>SUMMA EGET KAPITAL OCH SKULDER</b>		<u>157 162 720</u>	<u>161 461 359</u>

202406071447

## Rapport över förändring av eget kapital


	<i>Aktiekapital</i>	<i>Reservfond</i>	<i>Balanserad vinst</i>	<i>Årets resultat</i>	<i>Totalt eget kapital</i>
Ingående balans 2022	20 512 000	1 140 000	35 248 390	23 941 936	80 842 326
Omföringar			23 941 936	-23 941 936	
Utdelning			-20 000 000		-20 000 000
Årets resultat				23 771 221	23 771 221
Utgående balans 2022	20 512 000	1 140 000	39 190 326	23 771 221	84 613 547
Ingående balans 2023	20 512 000	1 140 000	39 190 326	23 771 221	84 613 547
Omföringar			23 771 221	-23 771 221	
Utdelning			-20 000 000		-20 000 000
Årets resultat				17 214 684	17 214 684
Utgående balans 2023	20 512 000	1 140 000	42 961 547	17 214 684	81 828 230

Aktiekapitalet består av 205 120 st aktier med kvotvärde 100 kr.  
Villkorat aktieägartillskott: 18 425 000 kr.

## Kassaflödesanalys

Kassaflödesanalysen upprättas enligt indirekt metod. Det redovisade kassaflödet omfattar endast transaktioner som medför in- och utbetalningar. Som likvida medel klassificeras kassa- och banktillgodohavanden.

<i>Belopp i SEK</i>	<i>Not</i>	<i>2023-12-31</i>	<i>2022-12-31</i>
<b>Den löpande verksamheten</b>			
Resultat före finansiella poster		20 949 687	30 109 466
Justeringar för poster som inte ingår i kassaflödet	15	609 168	-445 705
		<u>21 558 855</u>	<u>29 663 761</u>
Erhållen ränta		860 275	26 491
Betald ränta		-665	-69 488
Betald inkomstskatt		-7 151 175	-5 180 703
		<u>-6 291 565</u>	<u>-5 223 700</u>
<b>Kassaflöde från den löpande verksamheten före förändringar av rörelsekapital</b>		<b>15 267 290</b>	<b>24 440 060</b>
<i>Kassaflöde från förändringar i rörelsekapital</i>			
Ökning(-)/Minskning(+) av varulager		705 125	-7 776 215
Ökning(-)/Minskning(+) av rörelsefordringar		12 844 072	-9 480 771
Ökning(+)/Minskning(-) av rörelseskulder		205 393	9 289 340
<b>Kassaflöde från den löpande verksamheten</b>		<b>29 021 880</b>	<b>16 472 415</b>
<b>Investeringsverksamheten</b>			
Förvärv av immateriella anläggningstillgångar		0	-50 074
Förvärv av materiella anläggningstillgångar		-1 712 794	-758 802
Försäljning av materiella anläggningstillgångar		7 600	4 080
Avyttring av materiella anläggningstillgångar		771 863	602 098
<b>Kassaflöde från investeringsverksamheten</b>		<b>-933 331</b>	<b>-202 698</b>
<b>Finansieringsverksamheten</b>			
Utbetald utdelning till moderföretagets aktieägare		-20 000 000	-20 000 000
<b>Kassaflöde från finansieringsverksamheten</b>		<b>-20 000 000</b>	<b>-20 000 000</b>
<b>Årets kassaflöde</b>		<b>8 088 549</b>	<b>-3 730 283</b>
Likvida medel vid årets början		34 148 077	35 407 232
Kursdifferens i likvida medel		646 516	2 471 129
<b>Likvida medel vid årets slut</b>		<b>42 883 142</b>	<b>34 148 077</b>



## Noter

### Not 1 Redovisningsprinciper

Belopp i SEK om inget annat anges.

#### *Allmänna redovisningsprinciper*

Årsredovisningen har upprättats med tillämpning av årsredovisningslagen och Bokföringsnämndens allmänna råd BFNAR 2012:1 *Årsredovisning och koncernredovisning (K3)*.

#### *Intäkter*

Intäkter har tagits upp till verkligt värde av vad som kommer att erhållas och redovisas i den omfattning det är sannolikt att de ekonomiska fördelarna kommer att tillgodogöras bolaget och intäkterna kan beräknas på ett tillförlitligt sätt.

Vid försäljning av varor redovisas normalt inkomsten som intäkt när de väsentliga förmåner och risker som är förknippade med ägandet av varan har överförts från företaget till köparen.

Inkomst från tjänsteuppdraget på löpande räkning redovisas som intäkt i takt med att arbete utförs och material levereras eller förbrukas. Intäkter från tjänsteuppdrag är i nuläget endast ca 1% av totala intäkter.

#### *Materiella anläggningstillgångar*

Materiella anläggningstillgångar redovisas till anskaffningsvärde minskat med ackumulerade avskrivningar och nedskrivningar. I anskaffningsvärdet ingår förutom inköpspriset även utgifter som är direkt hänförliga till förvärvet.

Tillkommande utgifter som uppfyller tillgångskriteriet räknas in i tillgångens redovisade värde. Utgifter för löpande underhåll och reparationer redovisas som kostnader när de uppkommer.

För vissa av de materiella anläggningstillgångarna, byggnaderna i Huddinge och Malmö, har skillnaden i förbrukningen av betydande komponenter visat sig vara väsentlig. Dessa tillgångar har därför delats upp i komponenter vilka skrivs av separat.

Bedömda nyttjandeperioder, restvärden och avskrivningsmetoder omprövas minst i slutet av varje räkenskapsperiod, effekten av eventuella ändringar i bedömningar redovisas framåttriktat.

Det redovisade värdet för en materiell anläggningstillgång tas bort från rapporten över finansiell ställning vid utrangering eller avyttring eller när inga framtida ekonomiska fördelar väntas från användning eller utrangering/avyttring av tillgången. Den vinst eller förlust som uppstår vid utrangering eller avyttring av tillgången, utgörs av skillnaden mellan eventuella nettointäkter vid avyttringen och dess redovisade värde, redovisas i resultatet i den period när tillgången tas bort från rapporten över finansiell ställning.

#### *Nedskrivningar av materiella anläggningstillgångar och immateriella anläggningstillgångar exklusive goodwill*

Vid varje balansdag analyserar företaget de redovisade värdena för materiella och immateriella anläggningstillgångar för att fastställa om det finns någon indikation på att dessa tillgångar har minskat i värde. Om så är fallet, beräknas tillgångens återvinningsvärde för att kunna fastställa värdet av eventuell nedskrivning. Där det inte är möjligt att beräkna återvinningsvärdet för en enskild tillgång, beräknar koncernen återvinningsvärdet för den kassagenererande enhet till vilken tillgången hör.

Återvinningsvärdet är det högre värdet av det verkliga värdet minus försäljningskostnader och dess nyttjandevärde. Vid beräkning av nyttjandevärde diskonteras uppskattat framtida kassaflöde till

nuvärde med en diskonteringsränta före skatt som återspeglar aktuell marknadsbedömning av pengars tidsvärde och de risker som förknippas med tillgången.

Om återvinningsvärdet för en tillgång (eller kassagenererande enhet) fastställs till ett lägre värde än det redovisade värdet, skrivs det redovisade värdet på tillgången (eller den kassagenererande enheten) ned till återvinningsvärdet. En nedskrivning ska omedelbart kostnadsföras i resultaträkningen.

Då en nedskrivning sedan återförs, ökar tillgångens (den kassagenererande enhetens) redovisade värde till det omvärderade återvinningsvärdet, men det förhöjda redovisade värdet får inte överskrida det redovisade värde som skulle fastställts om ingen nedskrivning gjorts av tillgången (den kassagenererande enheten) under tidigare år. En återföring av en nedskrivning redovisas direkt i resultaträkningen.

#### **Avskrivningar**

Avskrivningar sker linjärt över tillgångens beräknade nyttjandeperiod eftersom det återspeglar den förväntade förbrukningen av tillgångens framtida ekonomiska fördelar. Avskrivningen redovisas som kostnad i resultaträkningen.

Följande avskrivningstakter beräknat på tillgångens anskaffningsvärde tillämpas:

<i>Materiella anläggningstillgångar</i>	År
Mark	Skrivs inte av
Markanläggning	
- Asfalterade ytor	10
- Gräsbelagda ytor	10
Kontorsbyggnader	
- Stommar	25
- Fasader, yttertak, fönster	25
- Hissar, ledningssystem	25
- Styrning, ventilation	8
- Övrigt	25
Inventarier och verktyg	5
Maskiner	10
IT	3
IT Servers	5
Mjukvara	4
Specialanpassad mjukvara	5
Utställningsmaterial	3
Möbler	10
Truck	6

#### **Varulager**

Varulagret har värderats, med tillämpning av lägsta värde-principen, till det lägsta av anskaffningsvärdet och nettoförsäljningsvärdet på balansdagen. Avdrag har gjorts för verklig inkurans.

#### **Ersättningar till anställda**

Ersättningar till anställda avser alla former av ersättningar som företaget lämnar till de anställda. Kortfristiga ersättningar utgörs av bland annat löner, betald semester, betald frånvaro, bonus och ersättning efter avslutad anställning (pension). Kortfristiga ersättningar redovisas som kostnad och en skuld då det finns en legal eller informell förpliktelse att betala ut en ersättning till följd av en tidigare händelse och en tillförlitlig uppskattning av beloppet kan göras.

#### **Ersättningar till anställda efter avslutad anställning**

I företaget finns i allt väsentligt avgiftsbestämda pensionsplaner. Som avgiftsbestämda planer klassificeras planer där fastställda avgifter betalas och det inte finns förpliktelser att betala något ytterligare, utöver dessa avgifter.

Utgifter för avgiftsbestämda planer redovisas som en kostnad under den period de anställda utför de tjänster som ligger till grund för förpliktelsen.

#### **Leasing**

Alla leasingavtal redovisas som operationella leasingavtal, d v s leasingavgifterna kostnadsförs löpande.

Leasingavgifterna enligt operationella leasingavtal, inklusive förhöjd förstagångshyra men exklusive utgifter för tjänster som försäkring och underhåll, redovisas som kostnad linjärt över leasingperioden.

Leasing är inte en väsentlig del av bolagets affärsrörelse.

#### **Skatt**

Skatt på årets resultat i resultaträkningen består av aktuell skatt och uppskjuten skatt. Aktuell skatt är inkomstskatt för innevarande räkenskapsår som avser årets skattepliktiga resultat och den del av tidigare räkenskapsårs inkomstskatt som ännu inte har redovisats. Uppskjuten skatt är inkomstskatt för skattepliktigt resultat avseende framtida räkenskapsår till följd av tidigare transaktioner eller händelser.

Uppskjuten skatteskuld redovisas för alla skattepliktiga temporära skillnader, dock inte för temporära skillnader som härrör från första redovisningen av goodwill. Uppskjuten skattefordran redovisas för avdragsgilla temporära skillnader och för möjligheten att i framtiden använda skattemässiga underskottsavdrag. Värderingen baseras på hur det redovisade värdet för motsvarande tillgång eller skuld förväntas återvinnas respektive regleras. Beloppen baseras på de skattesatser och skatteregler som är beslutade före balansdagen och har inte nuvärdeberäknats.

#### **Fordringar och skulder**

Finansiella tillgångar och skulder redovisas i enlighet med kapitel 11 (Finansiella instrument värderade utifrån anskaffningsvärdet) i BFNAR 2012:1.

Fordringar har upptagits till det belopp varmed de beräknas inflyta.

Fordringar och skulder i utländsk valuta värderas enligt balansdagens avistakurs.

Vinster och förluster på långfristiga finansiella skulder redovisas under finansiella kostnader.

#### **Not 2 Uppskattningar och bedömningar**

Upprättandet av bokslut och tillämpning av redovisningsprinciper baseras ofta på ledningens bedömningar, uppskattningar och antaganden som anses vara rimliga vid den tidpunkt då bedömningen görs. Uppskattningar och bedömningar är baserade på historiska erfarenheter och ett antal andra faktorer, som under rådande omständigheter anses vara rimliga. Resultatet av dessa används för att bedöma de redovisade värdena på tillgångar och skulder, som inte annars framgår tydligt från andra källor. Det verkliga utfallet kan avvika från dessa uppskattningar och bedömningar. Uppskattningar och antaganden ses över regelbundet.

#### **Not 3 Nettoomsättning per geografisk marknad**

	2023	2022
Försäljning inrikes	482 180 828	473 261 252
Försäljning utrikes	16 416 168	27 147 143
Summa	498 596 997	500 408 395

#### Not 4 Revisionsarvode

Samtliga arvoden nedan avser Öhrlings PricewaterhouseCoopers AB.

	2023	2022
Revisionsuppdraget	345 000	270 000
Rådgivning	0	0
Andra uppdrag	0	10 000
<b>Summa</b>	<b>345 000</b>	<b>280 000</b>

#### Not 5 Leasing

	2023	2022
Framtida minmileasingavgifter avseende icke uppsägningsbara operationella leasingavtal:		
Inom ett år	2 255 665	3 193 898
Mellan ett och fem år	1 831 055	3 542 872
Senare än fem år	0	0
	<b>4 086 719</b>	<b>6 736 770</b>
Räkenskapsårets kostnadsförda leasingavgifter	2 884 227	2 836 808

#### Not 6 Anställda och personalkostnader

##### *Medelantalet anställda*

Medelantalet anställda, med fördelning på kvinnor och män, har uppgått till:

	2023	2022
Män	50	49
Kvinnor	17	16
<b>Totalt</b>	<b>67</b>	<b>65</b>

Antal anställda vid årets slut

65 67

##### *Löner, andra ersättningar och sociala kostnader*

	2023	2022
Styrelse och VD	2 433 660	3 614 098
Övriga anställda	40 622 858	41 156 102
<b>Summa</b>	<b>43 056 518</b>	<b>44 770 200</b>
Sociala kostnader	23 658 849	23 484 546
(varav pensionskostnader)	8 197 118	8 904 496
(varav pensionskostnader styrelse och VD)	566 940	272 930

Not 7 Ränteintäkter och liknande resultatposter

	2023	2022
Ränteintäkter, övriga	860 275	26 491
Summa	860 275	26 491

Not 8 Räntekostnader och liknande kostnader

	2023	2022
Räntekostnader, övriga	665	69 488
Summa	665	69 488

Not 9 Skatt på årets resultat

	2023	2022
Årets skatt	-4 594 613	-6 295 248
Summa	-4 594 613	-6 295 248

Avstämning av effektiv skatt

	2023	2022
Redovisat resultat före skatt	21 809 297	30 066 469
Skatt beräknad enligt gällande skattesats 20,6%	-4 492 715	-6 193 693
Ej avdragsgilla kostnader	-495 162	-495 098
Ej skattepliktiga intäkter	515	2 110
	-494 647	-492 988
Beskattningsbar inkomst	22 303 944	30 559 456
Skatteeffekt av ej avdragsgilla kostnader	-101 897	-101 555
Redovisad skattekostnad	-4 594 613	-6 295 248

Not 10 Programvara

	2023	2022
<i>Akkumulerade anskaffningsvärden</i>		
-Vid årets början	7 493 547	7 443 474
-Nyanskaffningar	0	50 074
	7 493 547	7 493 547
<i>Akkumulerade avskrivningar</i>		
-Vid årets början	-7 454 948	-6 348 571
-Årets avskrivning	-12 519	-1 106 378
	-7 467 467	-7 454 948
Redovisat värde vid årets slut	26 080	38 599

**Not 11 Byggnader och mark**

	2023	2022
<i>Akkumulerade anskaffningsvärden</i>		
-Vid årets början	40 003 548	39 921 827
-Nyanskaffningar	741 660	118 974
-Avyttringar och utrangeringar	0	-37 253
	<u>40 745 208</u>	<u>40 003 548</u>
<i>Akkumulerade avskrivningar</i>		
-Vid årets början	-26 631 503	-25 515 170
-Årets avskrivning	-1 233 140	-1 153 586
-Återförda avskrivningar på avyttringar och utrangeringar	0	37 253
	<u>-27 864 643</u>	<u>-26 631 503</u>
Redovisat värde vid årets slut	<b>12 880 565</b>	<b>13 372 045</b>
 <i>Varav mark</i>		
Akkumulerade anskaffningsvärden	4 090 023	4 090 023
Redovisat värde vid årets slut	<u>4 090 023</u>	<u>4 090 023</u>

**Not 12 Inventarier, verktyg och installationer**

	2023	2022
<i>Akkumulerade anskaffningsvärden</i>		
-Vid årets början	16 682 252	16 607 269
-Nyanskaffningar	971 134	639 828
-Avyttringar och utrangeringar	-771 863	-564 845
	<u>16 881 523</u>	<u>16 682 252</u>
<i>Akkumulerade avskrivningar</i>		
-Vid årets början	-14 279 876	-13 868 951
-Årets avskrivning	-786 117	-975 770
-Återförda avskrivningar på avyttringar och utrangeringar	768 492	564 845
	<u>-14 297 501</u>	<u>-14 279 876</u>
Redovisat värde vid årets slut	<b>2 584 022</b>	<b>2 402 376</b>

**Not 13 Förutbetalda kostnader och upplupna intäkter**

	2023	2022
Förutbetalda marknadskostnader	511 120	743 499
Övriga förutbetalda kostnader	15 400	169 940
	<u>526 520</u>	<u>913 439</u>

**Not 14 Disposition av vinst eller förlust**

Förslag till disposition av företagets vinst eller förlust.

Styrelsen föreslår att fritt eget kapital, kronor 60 176 230, disponeras enligt följande:

	2023-12-31
Balanserad vinst	42 961 546
Årets resultat	17 214 684
Summa	<u>60 176 230</u>

Styrelsen föreslår att vinstmedlen disponeras så att:

Utdelning till aktieägarna	20 000 000
Balanseras i ny räkning	40 176 230
Summa	<u>60 176 230</u>

**Not 15 Övriga upplysningar till kassaflödesanalysen**

	2023	2022
Justeringar för poster som inte ingår i kassaflödet m m		
Avskrivningar	2 031 776	3 235 734
Återförda avskrivningar på avyttringar och utrangeringar	-771 863	-602 098
Orealiserade kursdifferenser	-646 516	-3 075 261
Rearesultat försäljning av anläggningstillgångar	-7 600	-4 080
Rearesultat utrangering av anläggningstillgångar	3 371	0
	<u>609 168</u>	<u>-445 705</u>

**Not 16 Upplupna kostnader och förutbetalda intäkter**

	2023	2022
Semesterreserv inkl soc.avg.	7 081 569	6 688 713
Personalkostnader inkl soc.avg.	6 087 034	7 839 648
Övrigt	2 372 897	1 854 575
	<u>15 541 500</u>	<u>16 382 935</u>

**Not 17 Ställda säkerheter och eventalförpliktelser**

	2023	2022
Ställda säkerheter	Inga	Inga
Eventalförpliktelser	Inga	Inga

**Not 18 Transaktioner med närstående**


Inköp från koncernbolag beräknas till 92,1% (92,5%) av företagets totala inköp.  
Försäljning till koncernbolag beräknas till 1,0% (0,7%) av företagets totala försäljning.

**Not 19 Väsentliga händelser efter räkenskapsårets slut**


Inga väsentliga händelser har skett efter balansdagen.

**Underskrifter**

Stockholm 18 / 4 - 2024



Dan Otteryd  
Styrelseordförande



Susanne Dahl  
Verkställande direktör



Gisbert Hoode  
Styrelseledamot



Michael Mocha  
Styrelseledamot

Vår revisionsberättelse har lämnats den 19 april 2024

Öhrlings PricewaterhouseCoopers AB



Christine Larsson Schedin  
Auktoriserad revisor

## Revisionsberättelse

Till bolagsstämman i Phoenix Contact AB, org.nr 556083-2338

### Rapport om årsredovisningen

#### Uttalanden

Vi har utfört en revision av årsredovisningen för Phoenix Contact AB för år 2023.

Enligt vår uppfattning har årsredovisningen upprättats i enlighet med årsredovisningslagen och ger en i alla väsentliga avseenden rättvisande bild av Phoenix Contact ABs finansiella ställning per den 31 december 2023 och av dess finansiella resultat och kassaflöde för året enligt årsredovisningslagen. Förvaltningsberättelsen är förenlig med årsredovisningens övriga delar.

Vi tillstyrker därför att bolagsstämman fastställer resultaträkningen och balansräkningen för Phoenix Contact AB.

#### Grund för uttalanden

Vi har utfört revisionen enligt International Standards on Auditing (ISA) och god revisionssed i Sverige. Vårt ansvar enligt dessa standarder beskrivs närmare i avsnittet Revisorns ansvar. Vi är oberoende i förhållande till Phoenix Contact AB enligt god revisorssed i Sverige och har i övrigt fullgjort vårt yrkesetiska ansvar enligt dessa krav.

Vi anser att de revisionsbevis vi har inhämtat är tillräckliga och ändamålsenliga som grund för våra uttalanden.

#### Styrelsens och verkställande direktörens ansvar

Det är styrelsen och verkställande direktören som har ansvaret för att årsredovisningen upprättas och att den ger en rättvisande bild enligt årsredovisningslagen. Styrelsen och verkställande direktören ansvarar även för den interna kontroll som de bedömer är nödvändig för att upprätta en årsredovisning som inte innehåller några väsentliga felaktigheter, vare sig dessa beror på oegentligheter eller misstag.

Vid upprättandet av årsredovisningen ansvarar styrelsen och verkställande direktören för bedömningen av bolagets förmåga att fortsätta verksamheten. De upplyser, när så är tillämpligt, om förhållanden som kan påverka förmågan att fortsätta verksamheten och att använda antagandet om fortsatt drift. Antagandet om fortsatt drift tillämpas dock inte om styrelsen och verkställande direktören avser att likvidera bolaget, upphöra med verksamheten eller inte har något realistiskt alternativ till att göra något av detta.

#### Revisorns ansvar

Våra mål är att uppnå en rimlig grad av säkerhet om huruvida årsredovisningen som helhet inte innehåller några väsentliga felaktigheter, vare sig dessa beror på oegentligheter eller misstag, och att lämna en revisionsberättelse som innehåller våra uttalanden. Rimlig säkerhet är en hög grad av säkerhet, men är ingen garanti för att en revision som utförs enligt ISA och god revisionssed i Sverige alltid kommer att upptäcka en väsentlig felaktighet om en sådan finns. Felaktigheter kan uppstå på grund av oegentligheter eller misstag och anses vara väsentliga om de enskilt eller tillsammans rimligen kan förväntas påverka de ekonomiska beslut som användare fattar med grund i årsredovisningen.

En ytterligare beskrivning av vårt ansvar för revisionen av årsredovisningen finns på Revisorsinspektionens webbplats: [www.revisorsinspektionen.se/revisornsansvar](http://www.revisorsinspektionen.se/revisornsansvar). Denna beskrivning är en del av revisionsberättelsen.

### Rapport om andra krav enligt lagar och andra författningar

#### Uttalanden

Utöver vår revision av årsredovisningen har vi även utfört en revision av styrelsens och verkställande direktörens förvaltning för Phoenix Contact AB för år 2023 samt av förslaget till dispositioner beträffande bolagets vinst eller förlust.

Vi tillstyrker att bolagsstämman disponerar vinsten enligt förslaget i förvaltningsberättelsen och beviljar styrelsens ledamöter och verkställande direktören ansvarsfrihet för räkenskapsåret.

## Grund för uttalanden

Vi har utfört revisionen enligt god revisions sed i Sverige. Vårt ansvar enligt denna beskrivs närmare i avsnittet Revisorns ansvar. Vi är oberoende i förhållande till Phoenix Contact AB enligt god revisors sed i Sverige och har i övrigt fullgjort vårt yrkesetiska ansvar enligt dessa krav.

Vi anser att de revisionsbevis vi har inhämtat är tillräckliga och ändamålsenliga som grund för våra uttalanden.

## Styrelsens och verkställande direktörens ansvar

Det är styrelsen som har ansvaret för förslaget till dispositioner beträffande bolagets vinst eller förlust. Vid förslag till utdelning innefattar detta bland annat en bedömning av om utdelningen är försvarlig med hänsyn till de krav som bolagets verksamhetsart, omfattning och risker ställer på storleken av bolagets egna kapital, konsolideringsbehov, likviditet och ställning i övrigt.

Styrelsen ansvarar för bolagets organisation och förvaltningen av bolagets angelägenheter. Detta innefattar bland annat att fortlöpande bedöma bolagets ekonomiska situation, och att tillse att bolagets organisation är utformad så att bokföringen, medelsförvaltningen och bolagets ekonomiska angelägenheter i övrigt kontrolleras på ett betryggande sätt. Den verkställande direktören ska sköta den löpande förvaltningen enligt styrelsens riktlinjer och anvisningar och bland annat vidta de åtgärder som är nödvändiga för att bolagets bokföring ska fullgöras i överensstämmelse med lag och för att medelsförvaltningen ska skötas på ett betryggande sätt.

## Revisorns ansvar

Vårt mål beträffande revisionen av förvaltningen, och därmed vårt uttalande om ansvarsfrihet, är att inhämta revisionsbevis för att med en rimlig grad av säkerhet kunna bedöma om någon styrelseledamot eller verkställande direktören i något väsentligt avseende:

- företagit någon åtgärd eller gjort sig skyldig till någon försummelse som kan föranleda ersättningsskyldighet mot bolaget, eller
- på något annat sätt handlat i strid med aktiebolagslagen, årsredovisningslagen eller bolagsordningen.


Vårt mål beträffande revisionen av förslaget till dispositioner av bolagets vinst eller förlust, och därmed vårt uttalande om detta, är att med rimlig grad av säkerhet bedöma om förslaget är förenligt med aktiebolagslagen.

Rimlig säkerhet är en hög grad av säkerhet, men ingen garanti för att en revision som utförs enligt god revisions sed i Sverige alltid kommer att upptäcka åtgärder eller försummelser som kan föranleda ersättningsskyldighet mot bolaget, eller att ett förslag till dispositioner av bolagets vinst eller förlust inte är förenligt med aktiebolagslagen.

En ytterligare beskrivning av vårt ansvar för revisionen av förvaltningen finns på Revisorsinspektionens webbplats: [www.revisorsinspektionen.se/revisornsansvar](http://www.revisorsinspektionen.se/revisornsansvar). Denna beskrivning är en del av revisionsberättelsen.

Sundsvall den 19 april 2024

Öhrlings PricewaterhouseCoopers AB



Christine Larsson Schedin  
Auktoriserad revisor