


**Årsredovisning**  
och  
**Koncernredovisning**  
för  
**Matenco Trading Aktiebolag**  
556550-3363  
Räkenskapsåret  
2024

Fastställelseintyg

Undertecknad styrelseledamot i Matenco Trading Aktiebolag intygar härmed dels att denna kopia av årsredovisningen överensstämmer med originalet, dels att resultat- och balansräkningen fastställts på årsstämma 2025-06-26. Stämman beslutade också att godkänna styrelsens förslag till resultatdisposition.

Jordbro den 26 juni 2025



Kristofer Högberg Zander

**Årsredovisning**  
och  
**Koncernredovisning**  
för  
**Matenco Trading Aktiefbolag**  
556550-3363  
Räkenskapsåret  
2024

Styrelsen och verkställande direktören för Matenco Trading Aktiebolag, 556550-3363, avger följande årsredovisning och koncernredovisning för räkenskapsåret 2024.

Årsredovisningen är upprättad i svenska kronor, SEK. Om inte annat särskilt anges, redovisas alla belopp i hela kronor (kr). Uppgifter inom parentes avser föregående år.

## Förvaltningsberättelse

### Information om verksamheten

Bolaget är moderbolag i Matenco Group-koncernen. Bolaget förvaltar värdepapper, samt tillhandahåller moderbolagstjänster till resterande del av koncernen.

Bolaget har sitt säte i Stockholm.

### Väsentliga händelser under räkenskapsåret

Under räkenskapsåret förvärvades bolagen WCT Verktyg AB och Drivteknik Michael Goldstein Aktiebolag.

### Ägarförhållanden

Bolaget är ett helägt dotterbolag till Takterrassen Holding AB (556996-6350) med säte i Stockholm.

### Flerårsöversikt (tkr)

<b>Koncernen</b>	<b>2024</b>	<b>2023</b>	<b>2022</b>	<b>2021</b>	
Nettoomsättning	238 668	213 875	208 083	139 601	
EBITDA	10 304	9 338	10 026	42 640	
Resultat efter finansiella poster	-3 443	-1 749	6 316	41 800	
Balansomslutning	186 565	151 294	150 937	106 364	
Soliditet (%)	31	42	44	57	
Antal anställda	118	118	113	68	
<b>Moderbolaget</b>	<b>2024</b>	<b>2023</b>	<b>2022</b>	<b>2021</b>	<b>2020</b>
Nettoomsättning	10 075	8 028	6 505	4 414	5 782
Resultat efter finansiella poster	-10 286	-8 688	-5 836	36 608	-801
Balansomslutning	109 528	77 896	79 463	70 132	22 547
Soliditet (%)	43	67	70	83	79
Antal anställda	15	17	13	13	8

För definitioner av nyckeltal, se Not 1 Redovisnings- och värderingsprinciper.

### Förändring av eget kapital

<b>Koncernen</b>	<b>Aktiekapital</b>	<b>Annat eget kapital inkl. årets resultat</b>	<b>Totalt</b>
Belopp vid årets ingång	110 000	63 744 133	63 854 133
Utdelning till minoritetsägare		-59 700	-59 700
Årets resultat		-5 477 773	-5 477 773
<b>Belopp vid årets utgång</b>	<b>110 000</b>	<b>58 206 660</b>	<b>58 316 660</b>

<b>Moderbolaget</b>	<b>Aktie- kapital</b>	<b>Reservfond</b>	<b>Balanserat resultat (inkl. överkursfond)</b>	<b>Årets resultat</b>	<b>Totalt</b>
Belopp vid årets ingång	110 000	20 000	55 124 950	-3 156 740	52 098 211
Disposition enligt beslut av årets årsstämma			-3 156 740	3 156 740	0
Årets resultat				-5 285 341	-5 285 341
<b>Belopp vid årets utgång</b>	<b>110 000</b>	<b>20 000</b>	<b>51 968 210</b>	<b>-5 285 341</b>	<b>46 812 870</b>

### Förslag till vinstdisposition

Styrelsen föreslår att till förfogande stående vinstmedel:

balanserad vinst	48 978 211
överkursfond	2 990 000
årets resultat	-5 285 341
	<b>46 682 870</b>
disponeras så att i ny räkning överföres	46 682 870
	<b>46 682 870</b>

Koncernens och moderbolagets resultat och ställning i övrigt framgår av efterföljande resultat- och balansräkningar samt kassaflödesanalyser med noter.

## Koncernens Resultaträkning

	Not	2024-01-01 -2024-12-31	2023-01-01 -2023-12-31
	1		
<b>Rörelsens intäkter</b>			
Nettoomsättning		238 667 671	213 875 150
Förändring av varulager och produkter i arbete		2 602 910	2 353 039
Övriga rörelseintäkter		2 638 264	3 487 919
		<b>243 908 845</b>	<b>219 716 108</b>
<b>Rörelsens kostnader</b>			
Råvaror och förnödenheter		-32 646 721	-35 846 899
Handelsvaror		-65 790 848	-51 262 434
Övriga externa kostnader	2	-49 906 272	-44 727 475
Personalkostnader	3	-84 190 634	-76 952 159
Avskrivningar av immateriella och materiella anläggningstillgångar		-7 990 441	-6 509 648
Övriga rörelsekostnader		-1 070 716	-1 589 025
		<b>-241 595 632</b>	<b>-216 887 640</b>
<b>Rörelseresultat</b>		<b>2 313 213</b>	<b>2 828 468</b>
<b>Resultat från finansiella poster</b>			
Övriga ränteintäkter och liknande resultatposter		949 615	528 566
Räntekostnader och liknande resultatposter		-6 705 495	-5 106 514
		<b>-5 755 880</b>	<b>-4 577 948</b>
<b>Resultat efter finansiella poster</b>		<b>-3 442 667</b>	<b>-1 749 480</b>
<b>Resultat före skatt</b>		<b>-3 442 667</b>	<b>-1 749 480</b>
Skatt på årets resultat	5	-73 111	-530 562
<b>Årets resultat</b>		<b>-3 515 778</b>	<b>-2 280 042</b>
<b>Hänförligt till</b>			
Moderföretagets aktieägare		-5 607 462	-2 428 912
Tiden före förvärv av dotterbolag		1 961 996	0
Innehav utan bestämmande inflytande		129 688	148 870

<b>Koncernens Balansräkning</b>	Not	2024-12-31	2023-12-31
<b>TILLGÅNGAR</b>	1		
<b>Anläggningstillgångar</b>			
<i>Immateriella anläggningstillgångar</i>			
Goodwill	6	16 317 502	13 509 207
Koncessioner, patent, licenser, varumärken samt liknande rättigheter	7	1 391 054	1 557 937
Förskott avseende immateriella anläggningstillgångar	8	265 818	141 613
		<b>17 974 374</b>	<b>15 208 757</b>
<i>Materiella anläggningstillgångar</i>			
Byggnader och mark	9	4 201 975	3 481 609
Nedlagda utgifter på annans fastighet	10	1 125 998	1 145 360
Maskiner och andra tekniska anläggningar	11	36 845 193	23 114 507
Inventarier, verktyg och installationer	12	4 716 890	4 048 310
		<b>46 890 056</b>	<b>31 789 786</b>
<i>Finansiella anläggningstillgångar</i>			
Andelar i intresseföretag och gemensamt styrda företag	15	2 430 300	760 300
Långfristiga fordringar hos moderföretag	16	22 722 646	21 441 965
Uppskjuten skattefordran	17	4 384 876	3 509 541
		<b>29 537 822</b>	<b>25 711 806</b>
<b>Summa anläggningstillgångar</b>		<b>94 402 252</b>	<b>72 710 349</b>
<b>Omsättningstillgångar</b>			
<i>Varulager m.m.</i>			
Råvaror och förnödenheter		7 914 660	3 922 237
Varor under tillverkning		11 965 928	9 841 338
Färdiga varor och handelsvaror		28 706 300	28 042 997
		<b>48 586 888</b>	<b>41 806 572</b>
<i>Kortfristiga fordringar</i>			
Kundfordringar		20 791 638	28 398 775
Skattefordringar		0	712 706
Övriga kortfristiga fordringar		1 688 257	610 597
Förutbetalda kostnader och upplupna intäkter		6 637 550	5 892 942
		<b>29 117 445</b>	<b>35 615 020</b>
Kassa och bank	18	14 458 727	1 162 477
<b>Summa omsättningstillgångar</b>		<b>92 163 060</b>	<b>78 584 069</b>
<b>SUMMA TILLGÅNGAR</b>		<b>186 565 312</b>	<b>151 294 418</b>

<b>Koncernens</b>	Not	2024-12-31	2023-12-31
<b>Balansräkning</b>	1		
<b>EGET KAPITAL OCH SKULDER</b>			
<b>Eget kapital</b>			
<b>Eget kapital hänförligt till moderföretagets aktieägare</b>			
Aktiekapital		110 000	110 000
Balanserade vinstmedel, inklusive årets resultat		57 453 865	63 061 326
<b>Eget kapital hänförligt till moderföretagets aktieägare</b>		<b>57 563 865</b>	<b>63 171 326</b>
Innehav utan bestämmande inflytande		752 795	682 807
<b>Summa eget kapital</b>		<b>58 316 660</b>	<b>63 854 133</b>
<b>Avsättningar</b>	19		
Avsättningar för uppskjuten skatt		811 807	560 279
<b>Summa avsättningar</b>		<b>811 807</b>	<b>560 279</b>
<b>Långfristiga skulder</b>			
Skulder till kreditinstitut	20	58 130 429	24 189 113
<b>Summa långfristiga skulder</b>		<b>58 130 429</b>	<b>24 189 113</b>
<b>Kortfristiga skulder</b>			
Checkräkningskredit	21	0	6 357 595
Skulder till kreditinstitut		7 063 474	4 027 085
Leverantörsskulder		43 033 855	34 734 067
Aktuella skatteskulder		434 325	0
Övriga kortfristiga skulder		10 306 390	10 310 351
Upplupna kostnader och förutbetalda intäkter		8 468 372	7 261 795
<b>Summa kortfristiga skulder</b>		<b>69 306 416</b>	<b>62 690 893</b>
<b>SUMMA EGET KAPITAL OCH SKULDER</b>		<b>186 565 312</b>	<b>151 294 418</b>

<b>Koncernens</b>	Not	2024-01-01 -2024-12-31	2023-01-01 -2023-12-31
<b>Kassaflödesanalys</b>			
<b>Den löpande verksamheten</b>			
Rörelseresultat		2 313 213	2 828 468
Justeringar för poster som inte ingår i kassaflödet			
Av- och nedskrivningar		7 990 441	6 509 648
Realisationsresultat		-46 264	180 573
Minoritetsintressen		-2 021 696	-105 900
Förändringar i avsättningar		251 528	-978 177
Erhållen ränta		949 615	528 566
Erlagd ränta		-6 711 015	-5 106 514
Betald inkomstskatt		166 659	-363 304
<b>Kassaflöde från den löpande verksamheten före förändring av rörelsekapital</b>		<b>2 892 481</b>	<b>3 493 360</b>
<b>Kassaflöde från förändring av rörelsekapitalet</b>			
Ökning (-) Minskning (+) av varulager		-2 575 503	2 882 862
Ökning (-) Minskning (+) av rörelsefordringar		7 549 031	803 534
Ökning (+) Minskning (-) av rörelseskulder		2 713 107	6 272 792
<b>Kassaflöde från den löpande verksamheten</b>		<b>10 579 116</b>	<b>13 452 548</b>
<b>Investeringsverksamheten</b>			
Förvärv av dotterföretag		-7 624 134	0
Avyttringar av dotterföretag		0	2 500
Förvärv av materiella anläggningstillgångar		-2 879 758	-3 433 923
Förvärv av immateriella anläggningstillgångar		-354 494	-486 258
Förvärv av finansiella anläggningstillgångar		0	-750 000
Försäljning av anläggningstillgångar		57 344	345 256
<b>Kassaflöde från investeringsverksamheten</b>		<b>-10 801 042</b>	<b>-4 322 425</b>
<b>Finansieringsverksamheten</b>			
Nettoförändring checkräkning		-6 357 595	-2 628 984
Upptagna lån		35 000 000	3 400 000
Amortering av skuld		-15 124 229	-13 773 192
<b>Kassaflöde från finansieringsverksamheten</b>		<b>13 518 176</b>	<b>-13 002 176</b>
Årets kassaflöde		13 296 250	-3 872 053
Likvida medel vid årets början		1 162 477	5 034 530
<b>Likvida medel vid årets slut</b>	18	<b>14 458 727</b>	<b>1 162 477</b>

## Moderbolagets Resultaträkning

	Not	2024-01-01 -2024-12-31	2023-01-01 -2023-12-31
	1		
<b>Rörelsens intäkter</b>			
Nettoomsättning		10 075 293	8 027 894
		<b>10 075 293</b>	<b>8 027 894</b>
<b>Rörelsens kostnader</b>			
Övriga externa kostnader		-3 866 030	-3 128 722
Personalkostnader	3	-15 099 447	-14 308 736
Av- och nedskrivning av materiella och immateriella anläggningstillgångar		-69 802	-52 260
		<b>-19 035 279</b>	<b>-17 489 718</b>
<b>Rörelseresultat</b>	4	<b>-8 959 986</b>	<b>-9 461 824</b>
<b>Resultat från finansiella poster</b>			
Resultat från andelar i koncernföretag		-	1 597 300
Ränteintäkter och liknande resultatposter		484 656	516 598
Räntekostnader och liknande resultatposter		-1 810 717	-1 339 671
		<b>-1 326 061</b>	<b>774 227</b>
<b>Resultat efter finansiella poster</b>		<b>-10 286 047</b>	<b>-8 687 597</b>
Bokslutsdispositioner		4 205 977	4 900 113
<b>Resultat före skatt</b>		<b>-6 080 070</b>	<b>-3 787 484</b>
Skatt på årets resultat	5	794 729	630 744
<b>Årets resultat</b>		<b>-5 285 341</b>	<b>-3 156 740</b>

<b>Moderbolagets Balansräkning</b>	Not	2024-12-31	2023-12-31
<b>TILLGÅNGAR</b>	1		
<b>Anläggningstillgångar</b>			
<i>Immateriella anläggningstillgångar</i>			
Koncessioner, patent, licenser, varumärken samt liknande rättigheter	7	99 292 <b>99 292</b>	102 667 <b>102 667</b>
<i>Materiella anläggningstillgångar</i>			
Inventarier, verktyg och installationer	12	115 937 <b>115 937</b>	160 864 <b>160 864</b>
<i>Finansiella anläggningstillgångar</i>			
Andelar i koncernföretag	13, 14	54 573 932	43 236 452
Andelar i intresseföretag	15	2 430 300	760 300
Lån till moderbolag	16	22 722 646	21 441 965
Uppskjuten skattefordran	17	3 600 788	2 806 059
		<b>83 327 666</b>	<b>68 244 776</b>
<b>Summa anläggningstillgångar</b>		<b>83 542 895</b>	<b>68 508 307</b>
<b>Omsättningstillgångar</b>			
<i>Kortfristiga fordringar</i>			
Kundfordringar		0	10 606
Fordringar hos koncernföretag		24 441 340	8 995 755
Fordringar hos intresseföretag		0	47 000
Övriga fordringar		481 306	216 168
Förutbetalda kostnader och upplupna intäkter		888 351	112 862
		<b>25 810 997</b>	<b>9 382 391</b>
<i>Kassa och bank</i>	18	173 793	5 292
<b>Summa omsättningstillgångar</b>		<b>25 984 790</b>	<b>9 387 683</b>
<b>SUMMA TILLGÅNGAR</b>		<b>109 527 685</b>	<b>77 895 990</b>

## Moderbolagets Balansräkning

	Not	2024-12-31	2023-12-31
<b>EGET KAPITAL OCH SKULDER</b>	1		
<b>Eget kapital</b>			
<i>Bundet eget kapital</i>			
Aktiekapital		110 000	110 000
Reservfond		20 000	20 000
		<b>130 000</b>	<b>130 000</b>
<i>Fritt eget kapital</i>			
Fri överkursfond		2 990 000	2 990 000
Balanserad vinst eller förlust		48 978 211	52 134 950
Årets resultat		-5 285 341	-3 156 740
		<b>46 682 870</b>	<b>51 968 210</b>
<b>Summa eget kapital</b>		<b>46 812 870</b>	<b>52 098 210</b>
<b>Långfristiga skulder</b>			
Skulder till kreditinstitut	20	32 569 445	7 387 963
<b>Summa långfristiga skulder</b>		<b>32 569 445</b>	<b>7 387 963</b>
<b>Kortfristiga skulder</b>			
Skulder till kreditinstitut	20	2 430 555	1 500 000
Leverantörsskulder		189 688	266 593
Skulder till koncernföretag		23 484 171	15 516 700
Skulder till intresseföretag och gemensamt styrda företag		481 000	0
Övriga kortfristiga skulder		3 504 023	1 028 054
Upplupna kostnader och förutbetalda intäkter		55 933	98 470
<b>Summa kortfristiga skulder</b>		<b>30 145 370</b>	<b>18 409 817</b>
<b>SUMMA EGET KAPITAL OCH SKULDER</b>		<b>109 527 685</b>	<b>77 895 990</b>

<b>Moderbolagets</b>	Not	2024-01-01	2023-01-01
<b>Kassaflödesanalys</b>		-2024-12-31	-2023-12-31
<b>Den löpande verksamheten</b>			
Rörelseresultat		-8 959 986	-9 461 824
Justeringar för poster som inte ingår i kassaflödet			
Av- och nedskrivningar		69 802	52 260
Erhållen ränta		484 656	2 113 898
Erlagd ränta		-1 810 717	-1 339 671
Betald inkomstskatt			0
<b>Kassaflöde från den löpande verksamheten före förändring av rörelsekapital</b>		<b>-10 216 245</b>	<b>-8 635 337</b>
<b>Kassaflöde från förändring av rörelsekapitalet</b>			
Ökning (-) Minskning (+) av rörelsefordringar		-18 403 423	5 501 950
Ökning (+) Minskning (-) av rörelseskulder		8 554 999	3 327 210
<b>Kassaflöde från den löpande verksamheten</b>		<b>-20 064 669</b>	<b>193 823</b>
<b>Investeringsverksamheten</b>			
Förvärv av dotterföretag		-9 087 480	0
Avyttring av dotterbolag		0	2500
Förvärv av materiella anläggningstillgångar		0	0
Förvärv av immateriella anläggningstillgångar		-21 500	-110 000
Förvärv av finansiella anläggningstillgångar		-1 670 000	-750 000
<b>Kassaflöde från investeringsverksamheten</b>		<b>-10 778 980</b>	<b>-857 500</b>
<b>Finansieringsverksamheten</b>			
Upptagna lån		35 000 000	0
Amortering av skuld		-8 887 963	-1 737 037
Erhållet koncernbidrag		4 900 113	1 030 423
<b>Kassaflöde från finansieringsverksamheten</b>		<b>31 012 150</b>	<b>-706 614</b>
Årets kassaflöde		168 501	-1 370 291
Likvida medel vid årets början		5 292	1 375 583
<b>Likvida medel vid årets slut</b>	18	<b>173 793</b>	<b>5 292</b>

## Noter

### Not 1 Redovisnings- och värderingsprinciper

#### Allmänna upplysningar

Årsredovisningen och koncernredovisningen är upprättad i enlighet med årsredovisningslagen och BFNAR 2012:1 Årsredovisning och koncernredovisning (K3).

#### Intäktsredovisning

Intäkter har tagits upp till verkligt värde av vad som erhållits eller kommer att erhållas och redovisas i den omfattning det är sannolikt att de ekonomiska fördelarna kommer att tillgodogöras bolaget och intäkterna kan beräknas på ett tillförlitligt sätt.

#### Koncernredovisning

##### Konsolideringsmetod

Koncernredovisningen har upprättats enligt förvärvsmetoden. Detta innebär att förvärvade verksamheters identifierbara tillgångar och skulder redovisas till marknadsvärde enligt upprättad förvärvsanalys. Överstiger verksamhetens anskaffningsvärde det beräknade marknadsvärdet av de förväntade nettotillgångarna enligt förvärvsanalysen redovisas skillnaden som goodwill.

##### Dotterföretag

Koncernredovisningen omfattar, förutom moderföretaget, samtliga företag i vilka moderföretaget direkt eller indirekt har mer än 50 % av röstetalet eller på annat sätt innehar det bestämmande inflytandet och därmed har en rätt att utforma företagets finansiella och operativa strategier i syfte att erhålla ekonomiska fördelar.

##### Transaktioner mellan koncernföretag

Koncerninterna fordringar och skulder samt transaktioner mellan koncernföretag liksom orealiserade vinster elimineras i sin helhet. Orealiserade förluster elimineras också såvida inte transaktionen motsvarar ett nedskrivningsbehov.

##### Goodwill

Goodwill är den skillnad som uppkommer om anskaffningsvärdet för den förvärvade enheten är högre än värdet på den förvärvade enhetens nettotillgångar. Vid förvärvstidpunkten redovisas den uppkomna goodwillen som en tillgång i balansräkningen. Avskrivningstid för goodwill är beräknad utifrån den period som posten bedöms generera ekonomiska fördelar.

#### Anläggningstillgångar

Immateriella och materiella anläggningstillgångar redovisas till anskaffningsvärde minskat med ackumulerade avskrivningar enligt plan och eventuella nedskrivningar.

Avskrivning sker linjärt över den förväntade nyttjandeperioden med hänsyn till väsentligt restvärde.

Följande avskrivningstider tillämpas (år):

##### Immateriella anläggningstillgångar

Goodwill	10
Koncessioner, patent, licenser, varumärken samt liknande rättigheter	5

**Materiella anläggningstillgångar**

Byggnader	6–50
Nedlagda utgifter på annans fastighet	15–20
Maskiner och andra tekniska anläggningar	3–10
Inventarier, verktyg och installationer	3–10

**Leasingavtal**

Företaget redovisar samtliga leasingavtal, såväl finansiella som operationella, som operationella leasingavtal. Operationella leasingavtal redovisas som en kostnad linjärt över leasingperioden.

**Varulager**

Varulagret har värderats till det lägsta av dess anskaffningsvärde och dess nettoförsäljningsvärde på balansdagen. Med nettoförsäljningsvärde avses varornas beräknade försäljningspris minskat med försäljningskostnader. Den valda värderingsmetoden innebär att inkurans i varulagret har beaktats.

**Inkomstskatter**

Total skatt utgörs av aktuell skatt och uppskjuten skatt. Skatter redovisas i resultaträkningen, utom då underliggande transaktion redovisas direkt mot eget kapital varvid tillhörande skatteeffekter redovisas i eget kapital.

**Aktuell skatt**

Aktuell skatt avser inkomstskatt för innevarande räkenskapsår samt den del av tidigare räkenskapsårs inkomstskatt som ännu inte redovisats. Aktuell skatt beräknas utifrån den skattesats som gäller per balansdagen.

**Uppskjuten skatt**

Uppskjuten skatt är inkomstskatt som avser framtida räkenskapsår till följd av tidigare händelser. Redovisning sker enligt balansräkningsmetoden. Enligt denna metod redovisas uppskjutna skatteskulder och uppskjutna skattefordringar på temporära skillnader som uppstår mellan bokförda respektive skattemässiga värden för tillgångar och skulder samt för övriga skattemässiga avdrag eller underskott.

**Ersättningar till anställda**

Ersättningar till anställda avser alla former av ersättningar som företaget lämnar till de anställda. Kortfristiga ersättningar utgörs av bland annat löner, betald semester, betald frånvaro, bonus och ersättning efter avslutad anställning (pension). Kortfristiga ersättningar redovisas som kostnad och en skuld då det finns en legal eller informell förpliktelse att betala ut en ersättning till följd av en tidigare händelse och en tillförlitlig uppskattning av beloppet kan göras.

**Kassaflödesanalys**

Kassaflödesanalysen upprättas enligt indirekt metod. Det redovisade kassaflödet omfattar endast transaktioner som medfört in- eller utbetalningar.

Som likvida medel klassificerar företaget, förutom kassamedel, disponibla tillgodohavanden hos banker och andra kreditinstitut samt kortfristiga likvida placeringar som är noterade på en marknadsplats och har en kortare löptid än tre månader från anskaffningstidpunkten. Förändringar i spärrade medel redovisas i investeringsverksamheten.

**Uppskattningar och bedömningar**

Upprättandet av bokslut och tillämpning av redovisningsprinciper, baseras ofta på ledningens bedömningar, uppskattningar och antaganden som anses vara rimliga vid den tidpunkt då bedömningen görs. Uppskattningar och bedömningar är baserade på historiska erfarenheter och ett

antal andra faktorer, som under rådande omständigheter anses vara rimliga. Resultatet av dessa används för att bedöma de redovisade värdena på tillgångar och skulder, som inte annars framgår tydligt från andra källor. Det verkliga utfallet kan avvika från dessa uppskattningar och bedömningar. Uppskattningar och antaganden ses över regelbundet.

Inga väsentliga källor till osäkerhet i uppskattningar och antaganden på balansdagen bedöms kunna innebära en betydande risk för en väsentlig justering av redovisade värden för tillgångar och skulder under nästa räkenskapsår.

#### Nyckeltalsdefinitioner

Nettoomsättning

Rörelsens huvudintäkter, fakturerade kostnader, sidointäkter samt intäktskorrigeringar.

Resultat efter finansiella poster

Resultat efter finansiella intäkter och kostnader men före bokslutsdispositioner och skatter.

Balansomslutning

Företagets samlade tillgångar.

Soliditet (%)

Justerat eget kapital (eget kapital och obeskattade reserver med avdrag för uppskjuten skatt) i procent av balansomslutning.

Antal anställda

Medelantal anställda under räkenskapsåret.

#### Not 2 Arvode till revisorer

##### Koncernen

	2024	2023
<b>Adact Revisorer &amp; Konsulter AB</b>		
Revisionsuppdrag	527 707	486 586
Övriga tjänster	0	0
	<b>527 707</b>	<b>486 586</b>
<b>Winthers revisionsbyrå</b>		
Revisionsuppdrag	4 800	0
	<b>4 800</b>	<b>0</b>

#### Not 3 Medelantalet anställda

##### Koncernen

	2024	2023
Medelantalet anställda	118	118

##### Moderbolaget

	2024	2023
Medelantalet anställda	15	17

#### Not 4 Inköp och försäljning mellan koncernföretag

##### Moderbolaget

Under året har bolaget sålt tjänster till andra koncernföretag till ett värde av 9 489 000 (7 614 900) kr.  
Bolagets inköp från andra koncernföretag uppgår till 494 982 (410 793) kr.

#### Not 5 Aktuell och uppskjuten skatt

##### Koncernen

	2024	2023
<b>Skatt på årets resultat</b>		
Aktuell skatt	-963 687	-322 556
Uppskjuten skatt	890 576	-208 006
<b>Totalt redovisad skatt</b>	<b>-73 111</b>	<b>-530 562</b>

##### Moderbolaget

	2024	2023
<b>Skatt på årets resultat</b>		
Aktuell skatt	0	0
Uppskjuten skatt	794 729	630 744
<b>Totalt redovisad skatt</b>	<b>794 729</b>	<b>630 744</b>

#### Not 6 Goodwill

##### Koncernen

	2024-12-31	2023-12-31
Ingående anskaffningsvärden	17 301 412	17 301 412
Inköp	4 576 577	0
<b>Utgående ackumulerade anskaffningsvärden</b>	<b>21 877 989</b>	<b>17 301 412</b>
Ingående avskrivningar	-3 792 205	-2 062 062
Årets avskrivningar	-1 768 282	-1 730 143
<b>Utgående ackumulerade avskrivningar</b>	<b>-5 560 487</b>	<b>-3 792 205</b>
<b>Utgående redovisat värde</b>	<b>16 317 502</b>	<b>13 509 207</b>

**Not 7 Koncessioner, patent, licenser, varumärken samt liknande rättigheter  
Koncernen**

	2024-12-31	2023-12-31
Ingående anskaffningsvärden	1 885 716	471 953
Inköp	230 290	486 258
Omklassificeringar	0	927 505
<b>Utgående ackumulerade anskaffningsvärden</b>	<b>2 116 006</b>	<b>1 885 716</b>
Ingående avskrivningar	-327 779	-68 968
Årets avskrivningar	-397 172	-258 811
<b>Utgående ackumulerade avskrivningar</b>	<b>-724 952</b>	<b>-327 779</b>
<b>Utgående redovisat värde</b>	<b>1 391 054</b>	<b>1 557 937</b>

**Moderbolaget**

	2024-12-31	2023-12-31
Ingående anskaffningsvärden	110 000	0
Inköp	21 500	110 000
<b>Utgående ackumulerade anskaffningsvärden</b>	<b>131 500</b>	<b>110 000</b>
Ingående avskrivningar	-7 333	0
Årets avskrivningar	-24 875	-7 333
<b>Utgående ackumulerade avskrivningar</b>	<b>-32 208</b>	<b>-7 333</b>
<b>Utgående redovisat värde</b>	<b>99 292</b>	<b>102 667</b>

**Not 8 Förskott avseende immateriella anläggningstillgångar  
Koncernen**

	2024-12-31	2023-12-31
Ingående anskaffningsvärden	141 613	1 069 118
Inköp	124 205	0
Omklassificeringar	0	-927 505
<b>Utgående ackumulerade anskaffningsvärden</b>	<b>265 818</b>	<b>141 613</b>
<b>Utgående redovisat värde</b>	<b>265 818</b>	<b>141 613</b>

**Not 9 Byggnader och mark  
Koncernen**

	2024-12-31	2023-12-31
Ingående anskaffningsvärden	6 850 735	6 210 726
Inköp	956 916	640 009
<b>Utgående ackumulerade anskaffningsvärden</b>	<b>7 807 651</b>	<b>6 850 735</b>
Ingående avskrivningar	-5 138 519	-5 020 660
Årets avskrivningar	-153 863	-117 859
<b>Utgående ackumulerade avskrivningar</b>	<b>-5 292 382</b>	<b>-5 138 519</b>
Ingående uppskrivningar	2 509 000	2 509 000
<b>Utgående ackumulerade uppskrivningar</b>	<b>2 509 000</b>	<b>2 509 000</b>
Ingående nedskrivningar	-739 607	-638 815
Årets nedskrivningar	-82 687	-100 792
<b>Utgående ackumulerade nedskrivningar</b>	<b>-822 294</b>	<b>-739 607</b>
<b>Utgående redovisat värde</b>	<b>4 201 975</b>	<b>3 481 609</b>
Bokfört värde byggnader	3 013 819	2 293 453
Bokfört värde mark	1 188 156	1 188 156
	<b>4 201 975</b>	<b>3 481 609</b>

**Not 10 Nedlagda utgifter på annans fastighet  
Koncernen**

	2024-12-31	2023-12-31
Ingående anskaffningsvärden	1 438 970	856 689
Inköp	102 250	582 281
<b>Utgående ackumulerade anskaffningsvärden</b>	<b>1 541 220</b>	<b>1 438 970</b>
Ingående avskrivningar	-293 610	-226 456
Årets avskrivningar	-121 612	-67 154
<b>Utgående ackumulerade avskrivningar</b>	<b>-415 222</b>	<b>-293 610</b>
<b>Utgående redovisat värde</b>	<b>1 125 998</b>	<b>1 145 360</b>

**Not 11 Maskiner och andra tekniska anläggningar  
Koncernen**

	2024-12-31	2023-12-31
Ingående anskaffningsvärden	43 240 554	32 681 286
Inköp	18 103 096	11 024 872
Försäljningar/utrangeringar	-897 380	-465 604
<b>Utgående ackumulerade anskaffningsvärden</b>	<b>60 446 271</b>	<b>43 240 554</b>
Ingående avskrivningar	-20 126 047	-17 102 459
Försäljningar/utrangeringar	886 300	465 604
Årets avskrivningar	-4 361 330	-3 489 192
<b>Utgående ackumulerade avskrivningar</b>	<b>-23 601 078</b>	<b>-20 126 047</b>
<b>Utgående redovisat värde</b>	<b>36 845 193</b>	<b>23 114 507</b>

**Not 12 Inventarier, verktyg och installationer  
Koncernen**

	2024-12-31	2023-12-31
Ingående anskaffningsvärden	17 319 132	16 203 083
Inköp dotterbolag	1 001 682	0
Inköp	1 630 840	1 840 180
Försäljningar/utrangeringar	-727 131	-724 131
<b>Utgående ackumulerade anskaffningsvärden</b>	<b>19 224 523</b>	<b>17 319 132</b>
Ingående avskrivningar	-13 270 822	-13 122 526
Inköp dotterbolag	-863 967	0
Försäljningar/utrangeringar	727 131	597 827
Årets avskrivningar	-1 099 974	-746 123
<b>Utgående ackumulerade avskrivningar</b>	<b>-14 507 633</b>	<b>-13 270 822</b>
<b>Utgående redovisat värde</b>	<b>4 716 890</b>	<b>4 048 310</b>

**Moderbolaget**

	2024-12-31	2023-12-31
Ingående anskaffningsvärden	224 633	224 633
Inköp	0	0
<b>Utgående ackumulerade anskaffningsvärden</b>	<b>224 633</b>	<b>224 633</b>
Ingående avskrivningar	-63 769	-18 842
Årets avskrivningar	-44 927	-44 927
<b>Utgående ackumulerade avskrivningar</b>	<b>-108 696</b>	<b>-63 769</b>
<b>Utgående redovisat värde</b>	<b>-115 937</b>	<b>160 864</b>

**Not 13 Andelar i koncernföretag  
Moderbolaget**

	2024-12-31	2023-12-31
Ingående anskaffningsvärden	43 236 452	43 249 252
Inköp	11 337 480	0
Avyttring	0	-2 500
Omklassificeringar	0	-10 300
<b>Utgående ackumulerade anskaffningsvärden</b>	<b>54 573 932</b>	<b>43 236 452</b>
<b>Utgående redovisat värde</b>	<b>54 573 932</b>	<b>43 236 452</b>

**Not 14 Specifikation andelar i koncernföretag  
Moderbolaget**

Namn	Kapital- andel	Rösträtts- andel	Antal andelar	Bokfört värde
Drivteknik Michael Goldstein AB	100	100	1 000	4 280 000
Länna Logistik AB	100	100	500	50 000
Matenco Aktiebolag	100	100	5 000	8 775 000
Matenco Fastighets AB	100	100	2 500	250 000
Micromatic International Aktiebolag	100	100	200	7 004 452
Naverviken Logistic AB	100	100	850	17 307 000
Tool Doc AB	100	100	500	50 000
TOOLUS Aktiebolag	90	90	900	3 600 000
WCT Verktyg AB	100	100	1 000	7 057 480
Wiklunds Verktyg Aktiebolag	100	100	5 000	6 200 000
				<b>54 573 932</b>

Namn	Org.nr	Säte	Eget kapital	Resultat
Drivteknik Michael Goldstein AB	556540-4208	Stockholm	2 842 527	1 344 500
Länna Logistik AB	559015-4919	Stockholm	48 800	-1 200
Matenco Aktiebolag	556251-5105	Stockholm	8 836 821	57 885
Matenco Fastighets AB	556408-9158	Stockholm	301 917	40
Micromatic International Aktiebolag	556304-8197	Stockholm	2 328 735	54 494
Naverviken Logistic AB	556639-9498	Storfors	18 609 632	181 831
Tool Doc AB	556947-7259	Stockholm	29 822	1
TOOLUS Aktiebolag	556446-8014	Lidköping	6 143 475	919 566
WCT Verktyg AB	556245-6888	Karlstad	2 782 891	510 241
Wiklunds Verktyg Aktiebolag	556403-1184	Stockholm	5 337 385	7 666

**Not 15 Andelar i intresseföretag och gemensamt styrda företag  
Koncernen och Moderbolaget**

	2024-12-31	2023-12-31
Ingående anskaffningsvärden	760 300	0
Inköp	1 670 000	750 000
Omklassificeringar	0	10 300
<b>Utgående ackumulerade anskaffningsvärden</b>	<b>2 430 300</b>	<b>760 300</b>
<b>Utgående redovisat värde</b>	<b>2 430 300</b>	<b>760 300</b>

**Not 16 Långfristiga fordringar hos moderföretag  
Koncernen och Moderbolaget**

	2024-12-31	2023-12-31
Ingående anskaffningsvärden	21 441 965	17 192 965
Tillkommande fordringar	1 280 681	4 249 000
Amorterade fordringar	0	0
<b>Utgående ackumulerade anskaffningsvärden</b>	<b>22 722 646</b>	<b>21 441 965</b>
<b>Utgående redovisat värde</b>	<b>22 722 646</b>	<b>21 441 965</b>

**Not 17 Uppskjuten skattefordran  
Koncernen**

	2024-12-31	2023-12-31
Ingående anskaffningsvärde	3 509 541	3 594 788
Årets förändring	875 335	-85 247
<b>Utgående ackumulerade anskaffningsvärden</b>	<b>4 384 876</b>	<b>3 509 541</b>
<b>Utgående redovisat värde</b>	<b>4 384 876</b>	<b>3 509 541</b>

**Moderbolaget**

	2024-12-31	2023-12-31
Ingående anskaffningsvärde	2 806 059	2 175 315
Årets förändring	794 729	630 744
<b>Utgående ackumulerade anskaffningsvärden</b>	<b>3 600 788</b>	<b>2 806 059</b>
<b>Utgående redovisat värde</b>	<b>3 600 788</b>	<b>2 806 059</b>

**Not 18 Likvida Medel  
Koncernen**

	2024-12-31	2023-12-31
<b>Likvida medel</b>		
Banktillgodohavanden	14 458 727	1 162 477
	<b>14 458 727</b>	<b>1 162 477</b>

**Moderbolaget**

	2024-12-31	2023-12-31
<b>Likvida medel</b>		
Banktillgodohavanden	173 793	5 292
	<b>173 793</b>	<b>5 292</b>

**Not 19 Avsättningar  
Koncernen**

	2024-12-31	2023-12-31
<b>Pensioner och liknande förpliktelser</b>		
Ingående avsättning	0	1 053 823
Förvärvad avsättning	0	0
Gottgörelse från avsättning	0	-1 053 823
Årets avsättningar	0	0
<b>Belopp vid årets utgång</b>	<b>0</b>	<b>0</b>
<b>Uppskjuten skatteskuld</b>		
Belopp vid årets ingång	560 279	484 633
Årets förändring	251 528	75 646
<b>Belopp vid årets utgång</b>	<b>811 807</b>	<b>560 279</b>

**Not 20 Skulder till kreditinstitut  
Koncernen**

	2024-12-31	2023-12-31
<b>Skulder till kreditinstitut</b>		
Skulder som förfaller inom ett år från balansdagen	7 063 474	4 027 085
Skulder som förfaller senare än ett år men innan fem år från balansdagen	41 512 349	22 659 113
Skulder som förfaller senare än fem år från balansdagen	16 618 080	1 530 000
	<b>65 193 903</b>	<b>26 686 198</b>

**Moderbolaget**

	2024-12-31	2023-12-31
<b>Skulder till kreditinstitut</b>		
Skulder som förfaller inom ett år från balansdagen	2 430 555	1 500 000
Skulder som förfaller senare än ett år men innan fem år från balansdagen	23 333 333	7 387 963
Skulder som förfaller senare än fem år från balansdagen	9 236 112	0
	<b>35 000 000</b>	<b>8 887 963</b>

**Not 21 Checkräkningskredit  
Koncernen**

	2024-12-31	2023-12-31
Beviljad kredit	0	18 000 000
Utnyttjad kredit	0	6 357 595

**Not 22 Ställda säkerheter  
Koncernen**

	2024-12-31	2023-12-31
<b>För skulder till kreditinstitut:</b>		
Företagsinteckning	38 500 000	38 000 000
Fastighetsinteckningar	0	3 800 000
Aktier i dotterbolag	26 245 899	26 888 249
	<b>64 745 899</b>	<b>68 688 249</b>

**Moderbolaget**

	2024-12-31	2023-12-31
<b>För skulder till kreditinstitut:</b>		
Företagsinteckning	8 000 000	8 000 000
Aktier i dotterbolag	49 993 932	36 686 452
	<b>57 993 932</b>	<b>44 686 452</b>

**Not 23 Eventualförpliktelser  
Koncernen**


	2024-12-31	2023-12-31
Kvarvarande leasingavgifter	35 247 054	26 894 374
	<b>35 247 054</b>	<b>26 894 374</b>

Årets leasingavgifter har uppgått till 8 374 099 (6 712 658) kronor.

**Moderbolaget**

	2024-12-31	2023-12-31
Borgensförbindelse för dotterbolag	1 500 000	22 000 000
	<b>1 500 000</b>	<b>22 000 000</b>


Jordbro den dag som framgår av de elektroniska underskrifterna



Jacob Mattsson  
Verkställande direktör



Kristofer Högberg Zander  
Ordförande



Niklas Borg  
Styrelseledamot

**Revisorspåteckning**

Min revisionsberättelse har lämnats den dag som framgår av den elektroniska underskriften



Åsa Jeanson  
Auktoriserad revisor

## Dokument

MT ÅR 2024

Antal sidor: 23  
Verifikationsdatum: 2025-06-26 14:19  
Tidszon: Europe/Amsterdam (GMT+01:00)



**VERIFIKATION**

DOKUMENTNUMMER:  
2Y10A1AXB87PRETYA0CPT35TUMSKD0  
2025-06-26 14:19

## Deltagare

**Marcus Angelstig (Skapare)**

Matenco Trading Aktiebolag  
marcus.angelstig@matenco.se  
46722151525  
Skickades: 2025-06-26 11:02

**Niklas Borg (Esignatur)**

niklas@greengroup.se

A handwritten signature in black ink, appearing as a stylized 'N' followed by a horizontal line.

Signerad: 2025-06-26 13:34

**Åsa Jeanson (Esignatur)**

asa.jeanson@adact.se

A handwritten signature in black ink, written in a cursive style.

Signerad: 2025-06-26 14:19

**Kristofer Högberg Zander (Esignatur)**

kristofer.hogberg@matenco.se

A handwritten signature in black ink, appearing as a stylized 'KH' followed by a horizontal line.

Signerad: 2025-06-26 11:14

**Jacob Mattsson (Esignatur)**

jacob.mattsson@matenco.se

A handwritten signature in black ink, appearing as a stylized 'JM' followed by a horizontal line.

Signerad: 2025-06-26 13:58

## Registrerade händelser

2025-06-26 11:02	Marcus Angelstig skickade dokumentet till deltagarna	IP ADDRESS 90.225.158.38
2025-06-26 11:12	Kristofer Högberg Zander granskade dokumentet: <a href="https://esign.simplesign.io/document/view/2990518/2y10QJ0F2W7PXu3IsZuBYNCOWiL65y">https://esign.simplesign.io/document/view/2990518/2y10QJ0F2W7PXu3IsZuBYNCOWiL65y</a>	IP ADDRESS 193.180.99.166
2025-06-26 11:14	Kristofer Högberg Zander signerade dokumentet elektroniskt <i>GPS koordinater: Lat 59.3326 Long 18.0651</i>	IP-ADRESS 193.180.99.166
2025-06-26 13:34	Niklas Borg granskade dokumentet: <a href="https://esign.simplesign.io/document/view/2990521/2y10g9qU4LHXAtBiW0zqQIY0OUOvsO">https://esign.simplesign.io/document/view/2990521/2y10g9qU4LHXAtBiW0zqQIY0OUOvsO</a>	IP ADDRESS 94.234.78.163
2025-06-26 13:34	Niklas Borg signerade dokumentet elektroniskt <i>GPS koordinater: Lat 55.6078 Long 12.9982</i>	IP-ADRESS 94.234.78.163
2025-06-26 13:57	Jacob Mattsson granskade dokumentet: <a href="https://esign.simplesign.io/document/view/2990517/2y10OejQ0A38CVgZqYIcohruYXQxCw">https://esign.simplesign.io/document/view/2990517/2y10OejQ0A38CVgZqYIcohruYXQxCw</a>	IP ADDRESS 46.59.50.44
2025-06-26 13:58	Jacob Mattsson signerade dokumentet elektroniskt <i>GPS koordinater: Lat 59.4284 Long 17.9653</i>	IP-ADRESS 46.59.50.44
2025-06-26 14:08	Åsa Jeanson granskade dokumentet: <a href="https://esign.simplesign.io/document/view/2990522/2y10D0vwqzpt7K5GQdlmxuyo4ubrSV">https://esign.simplesign.io/document/view/2990522/2y10D0vwqzpt7K5GQdlmxuyo4ubrSV</a>	IP ADDRESS 176.10.218.66
2025-06-26 14:19	Åsa Jeanson signerade dokumentet elektroniskt <i>GPS koordinater: Lat 57.7065 Long 11.967</i>	IP-ADRESS 176.10.218.66
2025-06-26 14:19	Dokumentet har signerats	

url=20250710-2025071130538

## REVISIONSBERÄTTELSE

Till bolagsstämman i Matenco Trading AB  
Org.nr. 556550-3363

### Rapport om årsredovisningen och koncernredovisningen *Uttalanden*

Jag har utfört en revision av årsredovisningen och koncernredovisningen för Matenco Trading AB för år 2024. Enligt min uppfattning har årsredovisningen och koncernredovisningen upprättats i enlighet med årsredovisningslagen och ger en i alla väsentliga avseenden rättvisande bild av moderbolagets och koncernens finansiella ställning per den 31 december 2024 och av dessas finansiella resultat och kassaflöde för året enligt årsredovisningslagen. Förvaltningsberättelsen är förenlig med årsredovisningens och koncernredovisningens övriga delar. Jag tillstyrker därför att bolagsstämman fastställer resultaträkningen och balansräkningen för moderbolaget och för koncernen.

### *Grund för uttalanden*

Jag har utfört revisionen enligt International Standards on Auditing (ISA) och god revisionssed i Sverige. Mitt ansvar enligt dessa standarder beskrivs närmare i avsnittet "Revisorns ansvar". Jag är oberoende i förhållande till moderbolaget och koncernen enligt god revisorssed i Sverige och har i övrigt fullgjort mitt yrkesetiska ansvar enligt dessa krav. Jag anser att de revisionsbevis jag har inhämtat är tillräckliga och ändamålsenliga som grund för mina uttalanden.

### *Styrelsens och verkställande direktörens ansvar*

Det är styrelsen och verkställande direktören som har ansvaret för att årsredovisningen och koncernredovisningen upprättas och att de ger en rättvisande bild enligt årsredovisningslagen. Styrelsen och verkställande direktören ansvarar även för den interna kontroll som de bedömer är nödvändig för att upprätta en årsredovisning och koncernredovisning som inte innehåller några väsentliga felaktigheter, vare sig dessa beror på oegentligheter eller misstag. Vid upprättandet av årsredovisningen och koncernredovisningen ansvarar styrelsen och verkställande direktören för bedömningen av bolagets och koncernens förmåga att fortsätta verksamheten. De upplyser, när så är tillämpligt, om förhållanden som kan påverka förmågan att fortsätta verksamheten och att använda antagandet om fortsatt drift. Antagandet om fortsatt drift tillämpas dock inte om styrelsen och verkställande direktören avser att likvidera bolaget, upphöra med verksamheten eller inte har något realistiskt alternativ till att göra något av detta.

### *Revisorns ansvar*

Mina mål är att uppnå en rimlig grad av säkerhet om huruvida årsredovisningen och koncernredovisningen som helhet inte innehåller några väsentliga felaktigheter, vare sig dessa beror på oegentligheter eller misstag, och att lämna en revisionsberättelse som innehåller mina uttalanden. Rimlig säkerhet är en hög grad av säkerhet, men är ingen garanti för att en revision som utförs enligt ISA och god revisionssed i Sverige alltid kommer att upptäcka en väsentlig felaktighet om en sådan finns. Felaktigheter kan uppstå på grund av oegentligheter eller misstag och anses vara väsentliga om de enskilt eller tillsammans rimligen kan förväntas påverka de ekonomiska beslut som användare fattar med grund i årsredovisningen och koncernredovisningen.

Som del av en revision enligt ISA använder jag professionellt omdöme och har en professionellt skeptisk inställning under hela revisionen. Dessutom:

- identifierar och bedömer jag riskerna för väsentliga felaktigheter i årsredovisningen och koncernredovisningen, vare sig dessa beror på oegentligheter eller misstag, utformar och utför granskningsåtgärder bland annat utifrån dessa risker och inhämtar revisionsbevis som är tillräckliga och ändamålsenliga för att utgöra en grund för mina uttalanden. Risken för att inte upptäcka en väsentlig felaktighet till följd av oegentligheter är högre än för en väsentlig felaktighet som beror på misstag, eftersom oegentligheter kan innefatta agerande i maskopi, förfalskning, avsiktliga utelämnanden, felaktig information eller åsidosättande av intern kontroll.
- skaffar jag mig en förståelse av den del av bolagets interna kontroll som har betydelse för min revision för att utforma granskningsåtgärder som är lämpliga med hänsyn till omständigheterna, men inte för att uttala mig om effektiviteten i den interna kontrollen.
- utvärderar jag lämpligheten i de redovisningsprinciper som används och rimligheten i styrelsens och verkställande direktörens uppskattningar i redovisningen och tillhörande upplysningar.
- drar jag en slutsats om lämpligheten i att styrelsen och verkställande direktören använder antagandet om fortsatt drift vid upprättandet av årsredovisningen och koncernredovisningen. Jag drar också en slutsats, med grund i de inhämtade revisionsbevisen, om huruvida det finns någon väsentlig osäkerhetsfaktor som avser sådana händelser eller förhållanden som kan leda till betydande tvivel om bolagets och koncernens förmåga att fortsätta verksamheten. Om jag drar slutsatsen att det finns en väsentlig osäkerhetsfaktor, måste jag i revisionsberättelsen fästa uppmärksamheten på upplysningarna i årsredovisningen och koncernredovisningen om den väsentliga osäkerhetsfaktorn eller, om sådana upplysningar är otillräckliga, modifiera uttalandet om årsredovisningen och koncernredovisningen. Mina slutsatser baseras på de revisionsbevis som inhämtas fram till datumet för revisionsberättelsen. Dock kan framtida händelser eller förhållanden göra att ett bolag och en koncern inte längre kan fortsätta verksamheten.
- utvärderar jag den övergripande presentationen, strukturen och innehållet i årsredovisningen och koncernredovisningen, däribland upplysningarna, och om årsredovisningen och koncernredovisningen återger de underliggande transaktionerna och händelserna på ett sätt som ger en rättvisande bild.
- planerar och utför jag koncernrevisionen för att inhämta tillräckliga och ändamålsenliga revisionsbevis avseende den finansiella informationen i företag eller affärsenheter inom koncernen som grund för att göra ett uttalande avseende koncernredovisningen. Jag ansvarar för styrning, övervakning och genomgång av det revisionsarbete som utförts för koncernrevisionens syfte. Jag är ensam ansvarig för mina uttalanden. Jag måste informera styrelsen om bland annat revisionens planerade omfattning och inriktning samt tidpunkten för den. Jag måste också informera om betydelsefulla iakttagelser under revisionen, däribland de eventuella betydande brister i den interna kontrollen som jag identifierat.

### **Rapport om andra krav enligt lagar och andra författningar** **Uttalanden**

Utöver min revision av årsredovisningen och koncernredovisningen har jag även utfört en revision av styrelsens och verkställande direktörens förvaltning för Matenco Trading AB för år 2024 samt av förslaget till dispositioner beträffande bolagets vinst eller förlust.

Jag tillstyrker att bolagsstämman disponerar vinsten enligt förslaget i förvaltningsberättelsen och beviljar styrelsens ledamöter och verkställande direktören ansvarsfrihet för räkenskapsåret.

### **Grund för uttalanden**

Jag har utfört revisionen enligt god revisions sed i Sverige. Mitt ansvar enligt denna beskrivs närmare i avsnittet "Revisorns ansvar". Jag är oberoende i förhållande till moderbolaget och koncernen enligt god revisors sed i Sverige och har i övrigt fullgjort mitt yrkesetiska ansvar enligt dessa krav.

Jag anser att de revisionsbevis jag har inhämtat är tillräckliga och ändamålsenliga som grund för mina uttalanden.

### **Styrelsens och verkställande direktörens ansvar**

Det är styrelsen som har ansvaret för förslaget till dispositioner beträffande bolagets vinst eller förlust. Vid förslag till utdelning innefattar detta bland annat en bedömning av om utdelningen är försvarlig med hänsyn till de krav som bolagets och koncernens verksamhetsart, omfattning och risker ställer på storleken av bolagets och koncernens egna kapital, konsolideringsbehov, likviditet och ställning i övrigt.

Styrelsen ansvarar för bolagets organisation och förvaltningen av bolagets angelägenheter. Detta innefattar bland annat att fortlöpande bedöma bolagets och koncernens ekonomiska situation och att tillse att bolagets organisation är utformad så att bokföringen, medelsförvaltningen och bolagets ekonomiska angelägenheter i övrigt kontrolleras på ett betryggande sätt.

Verkställande direktören ska sköta den löpande förvaltningen enligt styrelsens riktlinjer och anvisningar och bland annat vidta de åtgärder som är nödvändiga för att bolagets bokföring ska fullgöras i överensstämmelse med lag och för att medelsförvaltningen ska skötas på ett betryggande sätt.

### **Revisorns ansvar**

Mitt mål beträffande revisionen av förvaltningen, och därmed mitt uttalande om ansvarsfrihet, är att inhämta revisionsbevis för att med en rimlig grad av säkerhet kunna bedöma om någon styrelseledamot eller verkställande direktören i något väsentligt avseende:

- företagit någon åtgärd eller gjort sig skyldig till någon försummelse som kan föranleda ersättningsskyldighet mot bolaget, eller
- på något annat sätt handlat i strid med aktiebolagslagen, årsredovisningslagen eller bolagsordningen.

Mitt mål beträffande revisionen av förslaget till dispositioner av bolagets vinst eller förlust, och därmed mitt uttalande om detta, är att med rimlig grad av säkerhet bedöma om förslaget är förenligt med aktiebolagslagen.

Rimlig säkerhet är en hög grad av säkerhet, men ingen garanti för att en revision som utförs enligt god revisions sed i Sverige alltid kommer att upptäcka åtgärder eller försummelser som kan föranleda ersättningsskyldighet mot bolaget, eller att ett förslag till dispositioner av bolagets vinst eller förlust inte är förenligt med aktiebolagslagen.

Som en del av en revision enligt god revisions sed i Sverige använder jag professionellt omdöme och har en professionellt skeptisk inställning under hela revisionen. Granskningen av förvaltningen och förslaget till dispositioner av bolagets vinst eller förlust grundar sig främst på revisionen av räkenskaperna. Vilka tillkommande granskningsåtgärder som utförs baseras på min professionella bedömning med utgångspunkt i risk och väsentlighet. Det innebär att jag fokuserar granskningen på sådana åtgärder, områden och förhållanden som är väsentliga för verksamheten och där avsteg och överträdelser skulle ha särskild betydelse för bolagets situation. Jag går igenom och prövar fattade beslut, beslutsunderlag, vidtagna åtgärder och andra förhållanden som är relevanta för mitt uttalande om ansvarsfrihet. Som underlag för mitt uttalande om styrelsens förslag till dispositioner beträffande bolagets vinst eller förlust har jag granskat om förslaget är förenligt med aktiebolagslagen.

Göteborg den dag som framgår av min elektroniska underskrift

Åsa Jeanson  
Auktoriserad revisor

# Detta är ett elektroniskt undertecknat dokument

Underskrifterna i detta dokument uppfyller kraven för Avancerad Elektronisk Underskrift enligt definitionen i eIDAS (EU:s förordning 910/2014).

Äktheten kan kontrolleras i alla tjänster som kan validera underskrifter som godkänts av Myndigheten för digital förvaltning (DIGG). Använd till exempel valideringstjänsten [Signport](#). För validering med Adobe Acrobat Reader, [läs mer här](#).

Notera, om dokumentet skrivs ut på papper följer de elektroniska underskrifterna inte med och kan därför inte valideras.

Följande personer har genom sin elektroniska underskrift godkänt innehållet i detta dokument samt försäkrat att angivna uppgifter är korrekta.

## Underskrift 1

Namn: Åsa Jeanson  
Identifieringsmetod: BankID SE  
Datum och tid: 2025-06-26 14:21:24 GMT+02:00  
Transaktions-ID: f46eb37308124d9a87b4738ba267838e