

# Årsredovisning

för

## Brobänken AB

556583-5252


Räkenskapsåret

2022-07-01 - 2023-06-30

### Fastställelseintyg

Undertecknad styrelseledamot i Brobänken AB intygar, dels att denna kopia av årsredovisningen stämmer överens med originalet, dels att resultaträkningen och balansräkningen i årsredovisningen har fastställts på årsstämma den 22 augusti 2023. Årsstämman beslutade att godkänna styrelsens förslag till resultatdisposition.

Gävle den 22 augusti 2023



Mikael Ekberg

Styrelsen för Brobänken AB avger följande årsredovisning för räkenskapsåret 2022-07-01 - 2023-06-30.

Årsredovisningen är upprättad i svenska kronor, SEK. Om inte annat särskilt anges, redovisas alla belopp i hela kronor (kr). Uppgifter inom parentes avser föregående år.

## Förvaltningsberättelse

### Verksamheten

#### Allmänt om verksamheten

Bolaget äger och förvaltar aktier i dotterbolag.

Företaget har sitt säte i Gävle.

<b>Flerårsöversikt (Tkr)</b>	<b>2022/23</b>	<b>2021/22</b>	<b>2020/21</b>	<b>2019/20</b>
Nettoomsättning	0	0	0	0
Resultat efter finansiella poster	0	-1	-1	0
Soliditet (%)	92,8	77,7	80,4	79,0

### Förändringar i eget kapital

	<b>Aktie- kapital</b>	<b>Reserv- fond</b>	<b>Balanserat resultat</b>	<b>Årets resultat</b>	<b>Totalt</b>
Belopp vid årets ingång	100 000	20 000	3 673 892	-700	<b>3 793 192</b>
Disposition enligt beslut av årsstämman:					
Balanseras i ny räkning			-700	700	<b>0</b>
Årets resultat				635 600	<b>635 600</b>
<b>Belopp vid årets utgång</b>	<b>100 000</b>	<b>20 000</b>	<b>3 673 192</b>	<b>635 600</b>	<b>4 428 792</b>

### Resultatdisposition

Styrelsen föreslår att till förfogande stående vinstmedel (kronor):

balanserad vinst	3 673 192
årets vinst	635 600
	<b>4 308 792</b>

disponeras så att	
till aktieägare utdelas (50 kronor per aktie)	500 000
i ny räkning överföres	3 808 792
	<b>4 308 792</b>

Styrelsen föreslås bemyndigas att besluta om tidpunkt då utdelningen skall betalas.

Den föreslagna utdelningen till aktieägarna reducerar bolagets soliditet till 92,0 procent. Soliditeten är betryggande mot bakgrund av att koncernens verksamhet fortsatt bedrivs med lönsamhet. Likviditeten i bolaget och koncernen bedöms kunna upprätthållas på en likaledes betryggande nivå.

Styrelsen anser att förslaget är förenligt med försiktighetsregeln i 17 kap. 3 § aktiebolagslagen enligt följande redogörelse: Styrelsens uppfattning är att vinstutdelningen är försvarlig med hänsyn till de krav verksamhetens art, omfattning och risk ställer på storleken på det egna kapitalet, bolagets konsolideringsbehov, likviditet och ställning i övrigt.

Företagets resultat och ställning i övrigt framgår av efterföljande resultat- och balansräkning med noter.

## Resultaträkning

Not

2022-07-01  
-2023-06-30

2021-07-01  
-2022-06-30

### Rörelsekostnader

Övriga externa kostnader

-800

-700

**Summa rörelsekostnader**

**-800**

**-700**

**Rörelseresultat**

**-800**

**-700**

### Finansiella poster

Övriga ränteintäkter och liknande resultatposter

1 072

0

**Summa finansiella poster**

**1 072**

**0**

**Resultat efter finansiella poster**

**272**

**-700**

### Bokslutsdispositioner

Erhållna koncernbidrag

800 000

0

**Summa bokslutsdispositioner**

**800 000**

**0**

**Resultat före skatt**

**800 272**

**-700**

### Skatter

Skatt på årets resultat

-164 672

0

**Årets resultat**

**635 600**

**-700**

## Balansräkning

Not

2023-06-30

2022-06-30

### TILLGÅNGAR

#### Anläggningstillgångar

##### *Finansiella anläggningstillgångar*

Andelar i koncernföretag

2

4 700 000

4 700 000

**Summa finansiella anläggningstillgångar**

**4 700 000**

**4 700 000**

**Summa anläggningstillgångar**

**4 700 000**

**4 700 000**

#### Omsättningstillgångar

##### *Kortfristiga fordringar*

Övriga fordringar

0

154 220

Förutbetalda kostnader och upplupna intäkter

769

0

**Summa kortfristiga fordringar**

**769**

**154 220**

##### *Kassa och bank*

Kassa och Bank

71 281

29 717

**Summa kassa och bank**

**71 281**

**29 717**

**Summa omsättningstillgångar**

**72 050**

**183 937**

**SUMMA TILLGÅNGAR**

**4 772 050**

**4 883 937**

### EGET KAPITAL OCH SKULDER

#### Eget kapital

##### *Bundet eget kapital*

Aktiekapital

100 000

100 000

Reservfond

20 000

20 000

**Summa bundet eget kapital**

**120 000**

**120 000**

##### *Fritt eget kapital*

Balanserat resultat

3 673 192

3 673 892

Årets resultat

635 600

-700

**Summa fritt eget kapital**

**4 308 792**

**3 673 192**

**Summa eget kapital**

**4 428 792**

**3 793 192**

##### *Kortfristiga skulder*

Skulder till koncernföretag

332 805

1 090 745

Skatteskulder

10 453

0

**Summa kortfristiga skulder**

**343 258**

**1 090 745**

**SUMMA EGET KAPITAL OCH SKULDER**

**4 772 050**

**4 883 937**

## Noter

### Not 1 Redovisningsprinciper

#### Allmänna upplysningar

Årsredovisningen är upprättad i enlighet med årsredovisningslagen och Bokföringsnämndens allmänna råd (BFNAR 2016:10) om årsredovisning i mindre företag.


### Not 2 Andelar i koncernföretag

	2023-06-30	2022-06-30
Ingående anskaffningsvärden	4 700 000	4 700 000
<b>Utgående ackumulerade anskaffningsvärden</b>	<b>4 700 000</b>	<b>4 700 000</b>
<b>Utgående redovisat värde</b>	<b>4 700 000</b>	<b>4 700 000</b>

### Not 3 Eventualförpliktelser

	2023-06-30	2022-06-30
Borgensåtagande	1 948 400	3 141 600
	<b>1 948 400</b>	<b>3 141 600</b>


Gävle den 22 augusti 2023



Tord Hägglund  
Ordförande



Jan Ridderborg



Mikael Ekberg



Per-Ola Alvenhag