

Årsredovisning

för

Haslem invest AB

559136-4111


Räkenskapsåret

2022

Fastställelseintyg

Undertecknad styrelseledamot i Haslem invest AB intygar, dels att denna kopia av årsredovisningen stämmer överens med originalet, dels att resultaträkningen och balansräkningen i årsredovisningen har fastställts på årsstämma 27 / 6 - 2023. Årsstämman beslutade att godkänna styrelsens förslag till resultatdisposition.

Göteborg 27 / 6 - 2023



Lennart Larsson

Årsredovisning
för
Haslem invest AB
559136-4111
Räkenskapsåret
2022

Styrelsen för Haslem invest AB avger följande årsredovisning för räkenskapsåret 2022.

Årsredovisningen är upprättad i svenska kronor, SEK. Om inte annat särskilt anges, redovisas alla belopp i tusentals kronor (Tkr). Uppgifter inom parentes avser föregående år.

Förvaltningsberättelse

Verksamheten

Allmänt om verksamheten

Företaget förvaltar fastigheter och värdepapper.

Företaget har sitt säte i Göteborg.

Väsentliga händelser under räkenskapsåret

Inga väsentliga händelser eller förändringar har skett under räkenskapsåret.

Flerårsöversikt (Tkr)	2022	2021	2020	2019
Nettoomsättning	0	0	0	0
Resultat efter finansiella poster	-653	24	14	1 629
Soliditet (%)	100,0	99,7	99,8	81,6

För definitioner av nyckeltal, se Not 1 Redovisningsprinciper.

Förändringar i eget kapital (Tkr)

	Aktie- kapital	Balanserat resultat	Årets resultat	Totalt
Belopp vid årets ingång	50	1 507	19	1 576
Disposition enligt beslut av årsstämman:				
Balanseras i ny räkning		19	-19	0
Årets resultat			-653	-653
Belopp vid årets utgång	50	1 526	-653	923

Resultatdisposition

Styrelsen föreslår att till förfogande stående vinstmedel (kronor):

balanserad vinst	1 525 960
årets förlust	-653 228
	872 732
disponeras så att i ny räkning överföres	872 732
	872 732

Företagets resultat och ställning i övrigt framgår av efterföljande resultat- och balansräkning med noter.

Haslem invest AB
Org.nr 559136-4111

2 (5)

Resultaträkning

Tkr

Not

2022-01-01
-2022-12-31

2021-01-01
-2021-12-31

Summa rörelseintäkter

0

0

Rörelseresultat

0

0

Finansiella poster

Resultat från övriga finansiella anläggningstillgångar

0

25

Nedskrivningar av finansiella anläggningstillgångar och
kortfristiga placeringar

-652

0

Räntekostnader och liknande resultatposter

-1

-1

Summa finansiella poster

-653

24

Resultat efter finansiella poster

-653

24

Resultat före skatt

-653

24

Skatter

Skatt på årets resultat

0

-5

Årets resultat

-653

19

2023062942495

Haslem invest AB
Org.nr 559136-4111

3 (5)

Balansräkning

Tkr

Not

2022-12-31

2021-12-31

TILLGÅNGAR

Anläggningstillgångar

Finansiella anläggningstillgångar

Andra långfristiga värdepappersinnehav

2

898

1 550

Summa finansiella anläggningstillgångar

898

1 550

Summa anläggningstillgångar

898

1 550

Omsättningstillgångar

Kortfristiga fordringar

Övriga fordringar

2

7

Summa kortfristiga fordringar

2

7

Kassa och bank

Kassa och bank

23

24

Summa kassa och bank

23

24

Summa omsättningstillgångar

25

31

SUMMA TILLGÅNGAR

923

1 581

2023062942496

Haslem invest AB
Org.nr 559136-4111

4 (5)

Balansräkning

Not

2022-12-31

2021-12-31

Tkr

EGET KAPITAL OCH SKULDER

Eget kapital

Bundet eget kapital

Aktiekapital

50

50

Summa bundet eget kapital

50

50

Fritt eget kapital

Balanserat resultat

1 526

1 507

Årets resultat

-653

19

Summa fritt eget kapital

873

1 526

Summa eget kapital

923

1 576

Kortfristiga skulder

Skatteskulder

0

5

Summa kortfristiga skulder

0

5

SUMMA EGET KAPITAL OCH SKULDER

923

1 581

Noter

Tkr

Not 1 Redovisningsprinciper

Allmänna upplysningar

Årsredovisningen är upprättad i enlighet med årsredovisningslagen och Bokföringsnämndens allmänna råd (BFNAR 2016:10) om årsredovisning i mindre företag.

Nyckeltalsdefinitioner

Nettoomsättning

Rörelsens huvudintäkter, fakturerade kostnader, sidointäkter samt intäktskorrigeringar.

Resultat efter finansiella poster

Resultat efter finansiella intäkter och kostnader men före bokslutsdispositioner och skatter.

Soliditet (%)

Justerat eget kapital (eget kapital och obeskattade reserver med avdrag för uppskjuten skatt) i procent av balansomslutning.

Not 2 Andra långfristiga värdepappersinnehav

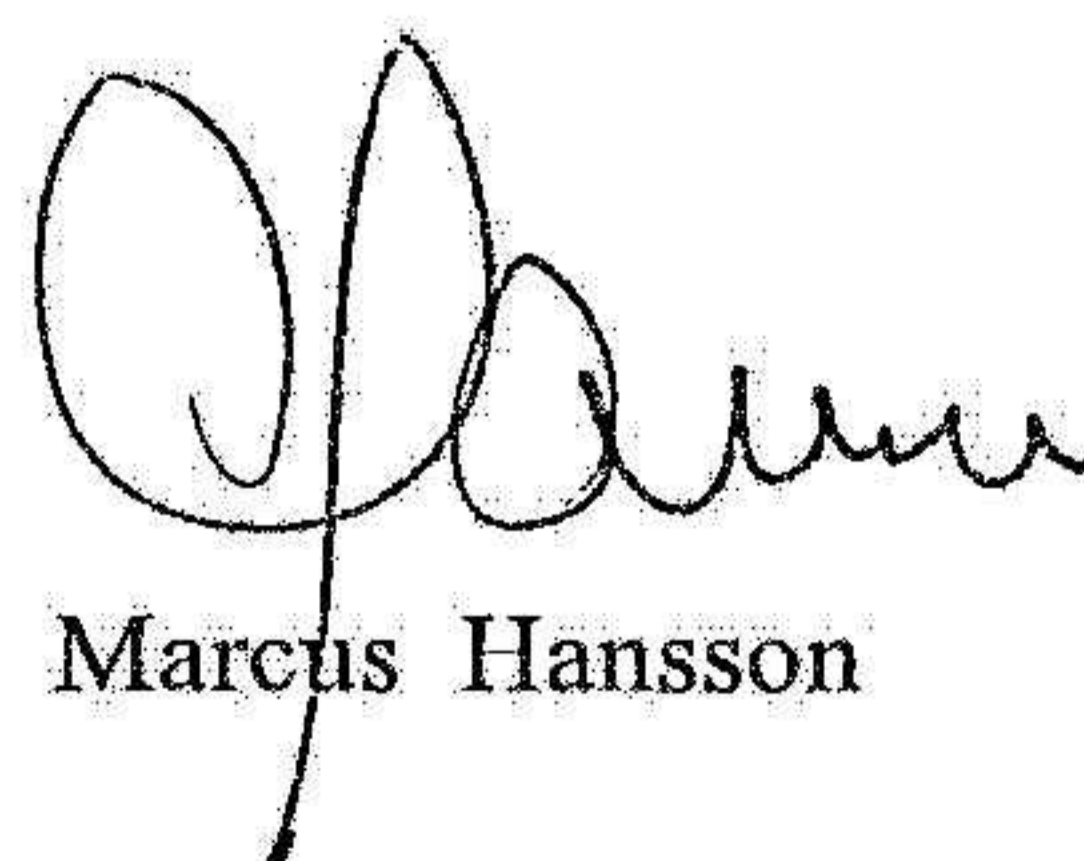
	2022-12-31	2021-12-31
Ingående anskaffningsvärden	1 550	1 550
Utgående ackumulerade anskaffningsvärden	1 550	1 550
Årets nedskrivningar	-652	0
Utgående ackumulerade nedskrivningar	-652	0
Utgående redovisat värde	898	1 550

Resultat- och balansräkningen kommer att föreläggas på årsstämma för fastställelse.


Göteborg 27 / 6 - 2023



Lennart Larsson
Ordförande



Marcus Hansson



Sharam Rami

Fotokopians överensstämmelse
med originalet intygas

