

ÅRSREDOVISNING

2024-01-01 – 2024-12-31

för

Business Region Göteborg AB
556439 - 5878

Innehållsförteckning:	Sida
Förvaltningsberättelse	1
Resultaträkning	6
Balansräkning	7
Kassaflödesanalys	9
Noter	10
Styrelsens sammansättning	16

FASTSTÄLLELSEINTYG

Undertecknad styrelseledamot intygar härmed, dels att denna kopia av årsredovisningen överensstämmer med originalet, dels att resultat- och balansräkningen fastställts på ordinarie årsstämma den 3 mars 2025. Stämman beslöt tillika godkänna styrelsens förslag till vinstdisposition.

Göteborg den 24 mars 2025



Patrik Andersson
Verkställande Direktör

ÅRSREDOVISNING

2024-01-01 – 2024-12-31

för

Business Region Göteborg AB
556439 - 5878

Innehållsförteckning:	Sida
Förvaltningsberättelse	1
Resultaträkning	6
Balansräkning	7
Kassaflödesanalys	9
Noter	10
Styrelsens sammansättning	16

ÅRSREDOVISNING FÖR BUSINESS REGION GÖTEBORG AB

Styrelsen och verkställande direktören för Business Region Göteborg AB avger härmed årsredovisning för räkenskapsåret 2024-01-01 – 2024-12-31.

Förvaltningsberättelse

Allmänt om verksamheten och bolagets inriktning

Business Region Göteborg AB (BRG) är Göteborgs Stads näringslivskontor och arbetar för att stärka näringslivsutvecklingen i Göteborg och Göteborgsregionens 13 kommuner. BRG ska bidra till hög sysselsättning, investeringar och ett diversifierat näringsliv med perspektivet långsiktig hållbar utveckling. BRG har fokus på företags- kluster- och innovationsutveckling samt etableringar och investeringar och därigenom bidrar till att stärka regionens konkurrenskraft och att skapa fler arbetstillfällen. Arbetet sker i nära samverkan med Göteborgsregionens kommunalförbund och Västra Götalandsregionen. BRG skall också bidra till ett bra företagsklimat och samordna övergripande marknadsföring av Göteborgsregionen ur ett näringslivsutvecklande perspektiv, regionalt, nationellt och internationellt.

Inom koncernen, Göteborgs Stadshus AB, har BRG en roll som moderbolag i ett kluster med ansvar för ägarstyrning i delägda bolag knutna till näringslivet: Lindholmen Science Park AB, Johanneberg Science Park AB, Sahlgrenska Science Park AB och Göteborgs Tekniska College AB. Vi är regional delägare i Almi Företagspartner Väst AB. Den strategiska verksamheten stämmer väl överens med BRG:s mål och dess karaktär bygger på samverkan med såväl näringsliv, akademi och offentliga aktörer. Ett näringsliv som är världsledande på flera områden skapar goda möjligheter för små och stora företag att utvecklas. Det skapar även jobb och tillväxt som bidrar till en starkare regional ekonomi.

Samarbetet genom vårt näringslivsstrategiska program tydliggör och stärker Göteborgsregionens samlade arbete gentemot näringslivet för att skapa goda förutsättningar för företagande med sikte på 2035. Göteborgsregionen befinner sig i ett utvecklingssprång som drivs av stora investeringar i forskning och utveckling. Samtidigt står näringslivet inför en rad utmaningar i spåren av det rådande omvärldsläget.

Styrelsen och verkställande direktören bedömer att verksamheten är i linje med kommunens ändamål med sitt ägande av bolaget och att bolaget har följt de principer som framgår av 3 § i bolagsordningen.

Verksamhetsåret

Under 2024 präglades Göteborgsregionen av de breda ekonomiska och geopolitiska utmaningar som drabbade Sverige och världen. Lågkonjunktur, hög inflation och höga räntor satte stort tryck på hushåll och företag, samtidigt som arbetslösheten ökat, särskilt inom industrin och byggsektorn, som är viktiga för regionen. Göteborg, som en av Sveriges exporttunga regioner med starkt beroende av industriföretag och tjänsterelaterade verksamheter, har påverkats av en minskad global efterfrågan och fortsatt osäkerhet kring energiförsörjning. Bostadsmarknaden har försvagats, med minskade investeringar och en osäkerhet kring nybyggnation, vilket påverkat både byggindustrin och bostadsägare negativt. Matchningsproblematiken kvarstår på arbetsmarknaden och men kompetensbristen är även en realitet för många företag i regionen. Vi ser en generell minskning av utländska investeringar i Europa.

Samtidigt kan vi konstatera att Göteborgsregionen fortsätter stå sig stark och är attraktiv för näringslivets investeringar i FoU och kompetens. Göteborgsregionen har fortsatt att satsa på gröna omställningar och infrastrukturprojekt, som nya investeringar i elektrifiering, transportlösningar och klimatsmart stadsutveckling. Regionen står inför stora utmaningar men har också möjlighet att fortsätta leda omställningen mot en mer hållbar och innovativ ekonomi.

Näringslivet fortsätter investera och driver på utvecklingen samt bidrar in till lösningar på samhällsutmaningarna. Stora strategiska investeringar och etableringar inte minst inom grön omställning har skapat ett internationellt intresse kring förmågan att driva på utvecklingen i samverkan med näringslivet. Det är fortsatt tydligt att den gröna omställningen är den grundläggande drivkraften bakom de större etableringsförfrågningarna och större samverkansprojekt. För att möta global konkurrens krävs satsningar på kompetens, en attraktiv region, goda marknadsförutsättningar och hög investeringsnivå. Det är nödvändigt att erbjuda goda förutsättningar för att starta, driva och utveckla företag.

De strategiska målen och inriktningarna kvarstår i det näringslivsstrategiska programmet som sträcker sig till 2035. Med Göteborgs Stads näringslivsstrategiska program som grund skapar vi goda förutsättningar för företagande och hela regionen står enig i de övergripande målen. Programmets ambition ligger fast, minst 120 000 fler jobb ska skapas inom regionen till 2035. Vi har i uppdrag att processleda programmet där vi arbetar utifrån handlingsplaner med aktiviteter för två år i taget, i bred förankring med övriga delansvariga.

Attrahera företagsetableringar och investeringar för hållbar tillväxt och sysselsättning

Vi fokuserar på att attrahera strategiska hållbara etableringar och investeringar till Göteborgsregionen. Vi tillhandahåller bred regional omvärldsbevakning, för en uppdaterad och tydlig bild av läget för näringslivet. Vi erbjuder näringslivet hjälp i kommunala processer. Vi förser marknaden med avgörande kunskap för en lyckad etablering eller investering i regionen såsom exempelvis mark och lokaler, kompetensförsörjning och internationella skolor samt erbjuder en kostnadsfri och konfidentiell etableringsservice. På generell nivå gynnar ett inflöde av etableringar, investeringar, utländska företag och utländska investeringar ekonomin i såväl Göteborgsregionen som i Sverige.

Strategiska samarbeten för näringslivets behov och hållbar omställning

Vi utvecklar och driver strategiska samarbeten och insatser för att möta näringslivets behov och den pågående transformationen som pågår inom en rad sektorer och branscher med stor klimatpåverkan eller som möjliggörare för omställningen som helhet. Vårt arbete grundas på omvärldsanalys, branschdialog, projektsamverkan, plattformar, delegationshantering, kommunikation och arrangemang. Vi knyter samman företag, akademien och offentlig verksamhet för långsiktigt och konkurrenskraftigt näringsliv. Kluster är idag ett av de viktigaste verktygen man har på lokal och regional nivå för att utveckla och förstärka styrkeområden, samt att dra fördel av smart specialisering och samverkan mellan kluster för att exempelvis skala upp hållbara lösningar.

Tydlig entreprenörskapsregion samt fler nya och växande företag för ökad jobbtillväxt

Vi arbetar för att skapa hållbar tillväxt genom att uppmuntra och stödja att fler hållbara nya företag startar, att fler överlever och fler växer. De små och medelstora företagen behöver öka fokus på hållbar omställning för bibehållen konkurrenskraft. Vi samlar aktörer som stimulerar och gör det lättare att starta och utveckla företag. Vi vänder oss till nyföretagare och små och medelstora företag med bland annat rådgivning och kompetenshöjande aktiviteter. Insatserna ska bidra till att regionen förknippas med entreprenörsanda, tillväxtkompetens och hållbarhet; kompetensutveckling till den som vill starta och utveckla sitt företag, skapa mötesplatser för samverkan, erfarenhetsutbyte och nätverkande. Ökat entreprenörskap och fler livskraftiga och hållbara företag behövs för vår välfärd.

Ökad kunskap och engagemang för Göteborgsregionens näringsliv

Vi bidrar till ökad kunskap samt bygger lokal stolthet, ett bredare engagemang och en internationell nyfikenhet. Vi marknadsför Business Region Göteborgs erbjudande och Göteborgsregionen ur ett näringslivsutvecklande perspektiv – regionalt, nationellt och internationellt. Vår kommunikation bidrar till enkel och snabb tillgång till marknadsinformation. Genom att sammanställa rapporter och konjunkturbevakning bidrar vi till att stärka omvärldskompetensen hos politiker, näringslivet, medarbetare, media och regionala samarbetspartners. Vi samlar in information, kunskap och kontakter genom att företräda Göteborgsregionen i sammanhang där affärsrelationer skapas och investeringsbeslut förbereds. Vi fungerar som språkrör och faciliterar mellan politik och näringsliv och skapar arenor för möten med näringslivets bästa i fokus.

Stark regional förankring för gemensam näringslivsutveckling

Arbetet med näringslivsutveckling är beroende av en stark regional förankring. De områden vi samverkar inom tar sin utgångspunkt i Göteborgs Stads näringslivsstrategiska program och sker genom kunskapsöverföring, nätverksarbete, analys och faktaunderlag, dialog med regionala, nationella och internationella organ. Våra regionala insatser utgår från långsiktiga prioriteringar och kraftsamlingar för näringslivsutveckling i hela Göteborgsregionen (GR) och blir vårt bidrag in till den regionala utvecklingsstrategin för hela Västra Götaland. Gemensamt mål och strategiska insatsområden som utgår från Näringslivsstrategiska programmet har tagits fram i övriga kommuner i GR för att kraftsamla kring viktiga prioriterade samhällsutmaningar.

VGR är en viktig samarbetspartner för regional utveckling och en medfinansierare genom bland annat de delregionala utvecklingsmedlen vilket skapar en hävstång till regionens samlade näringslivsutveckling. BRG:s och GR:s verksamhetsplaner bidrar till genomförandet av den delregionala överenskommelsen i Göteborgsregionen. BRG deltar i Västgruppen och Beredningen för Hållbar Utveckling (BHU) för att på strategisk nivå påverka och vara delaktiga i prioriteringar som gynnar näringslivet och samhällsutvecklingen i Göteborgsregionen tillsammans med GR. BRG:s insatser ligger i linje med både den regionala utvecklingsstrategin (RUS) och strategin för smart specialisering (S3).

Delregionala utvecklingsmedel växlar upp och möjliggör att insatser riktas hela Göteborgsregionen avseende projekt och riktade företagserbjudanden som t.ex. tillväxtprogram i syfte att stärka företagets affärsutveckling, kompetensomställning, samverkansprojekt, plattformar, innovationskraft och förmåga till internationalisering. Medlen riktas även särskilda insatser

för samordning av att "Bygga kompetens" och "Stärka innovationskraft" och för koordinering och framdrift i stora omställningsprojekt som är till gagn för hela regionen. Dessa utgår bland annat från stora strategiska etableringar, vårt elektrifieringsuppdrag, plattformen för klimatneutralt byggande och Gothenburg Green City Zone. Några projekt exemplifierar flernivåsamverkan genom samverkan med aktörer i de övriga kommunalförbunden för samordnade insatser i hela Västra Götalandsregionen. Omställningen till ett elektrifierat transportsystem berör alla kommuner i Göteborgsregionen samt Västra Götaland i bred samverkan som inkluderar offentliga aktörer och näringslivet.

Övrigt

BRG har under året haft en ledande roll genom ordförandeskap i Brewhouse ideella förening, FinansKompetensCentrum och Stiftelsen Drivhuset. Därtill har vi haft rollen som vice ordförande i Framtidsfrön och Coompanion samt suttit som styrelseledamot i Mikrofonden, UF Göteborgsregionen och för Näringslivsgruppen inom Göteborg & Co.

Hållbarhet

BRG ska bidra till hög sysselsättning, investeringar och ett diversifierat näringsliv med perspektivet långsiktig hållbar utveckling i Göteborgsregionens medlemskommuner. Hållbarhet med de tre dimensionerna ska genomsyra det vi gör och vara vägledande i våra prioriteringar. Våra tre övergripande strategier handlar om att vi ska vara föregångare och visa vägen i det vi gör själva och har rådighet över, vi ska uppmuntra och utmana våra intressenter och samarbetspartners att utvecklas i hållbar riktning samt att ge rådgivning och kunskap till företagen i Göteborgsregionen där vi har rådighet. Under 2024 blev vi certifierade i Hållbarhet.

Attraktiv arbetsgivare och hållbart arbetsliv

Vi är ett kunskapsföretag och våra medarbetare är vår viktigaste tillgång. För att attrahera och behålla kunnig personal arbetar vi för att upprätthålla ett starkt hållbart medarbetarengagemang (HME). Vi satsar på hälsofrämjande och förebyggande insatser, vilket har resulterat i låg sjukfrånvaro. Vi motarbetar korruption och har interna kontrollsystem för att identifiera och åtgärda brister. Vi uppmuntrar hållbart resande och har minskat våra utsläpp genom färre flyg- och bilresor. Vi källsorterar, återvinner och ser till att våra inköp är klimatvänliga. Vi är miljödiplomerade och har infört ett miljöledningssystem för bättre kontroll och uppföljning av våra processer.

Samverkan för grön omställning, hållbar utveckling och jobbtillväxt

Vi arbetar för att företag och staden/regionen tillsammans ska bidra till den gröna omställningen och skapa nya jobbomöjligheter. Detta gör vi genom att skapa samverkansplattformar och knyta samman företag, akademi och offentliga aktörer i Göteborgsregionen. Vi driver initiativ och projekt som bygger gemensam kunskap, skapar innovationer och leder till affärsmöjligheter både lokalt och globalt. Vi fortsätter att arrangera hållbara event, erbjuda hållbarhetsutbildningar och ge rådgivning till företag. Våra aktiviteter kopplas tydligt till de globala mål vi arbetar mot och ska bidra till ökad sysselsättning. Klimatomställningsarbetet för näringslivet är en prioritet med flera nya insatser på medellång sikt. Vi samordnar Göteborg Stads elektrifieringsplan och plattformen för klimatneutralt byggande. Inom Gothenburg Green City Zone samarbetar staden, näringslivet och akademien kring elektrifiering och utsläppsfria transporter. Etableringar och investeringar i regionen ökar produktiviteten, skapar fler jobb och stärker konkurrenskraften.

Skapar förutsättningar för arbete genom hållbar tillväxt

Verksamheten utgår från miljömässig, social och ekonomisk hållbarhet och att utvecklingen av hållbara teknologier och cirkulära affärsmodeller främjas. BRG har ambitionen att uppmuntra andra externa aktörer till att arbeta med hållbarhetsfrågor för en grön omställning. Insatserna för hållbar omställning handlar om innovationssamverkan och strategiska samverkanssatsningar som på ett tydligt sätt kopplar till Göteborgsregionens näringslivsutveckling och som behöver skalas upp och implementeras på systemnivå. Även små och medelstora företag måste involveras och ställa om. Tillväxt i små och nya företag utgör den enskilt viktigaste källan till jobbtillväxt i samhällsekonomin.

Positionera Göteborg

Vi lyfter fram Göteborgsregionens kunskapsintensiva näringsliv och innovationskraft för att främja samarbete, attrahera investeringar och underlätta uppskalning av hållbara lösningar. För att öka internationell kännedom om regionen och dess näringsliv som ledande inom hållbara lösningar, erbjuder vi affärskontakter, studiebesök, matchmaking, workshops och seminarier. Vi initierar också kommersiellt bärkraftiga innovationer som driver grön omställning enligt Agenda 2030, med fokus på transport- och byggsektorn. Göteborg är en förebild i Europa inom hållbarhet, innovation och samverkan.

Organisation och personal

Bolaget arbetar aktivt för att vara en attraktiv arbetsgivare där medarbetare kan utvecklas, prestera och må bra. Bolaget hade vid årets slut 87 (86) anställda med en medelålder på 50 (50). Andelen kvinnor är 66% (66%) och andelen män är 34% (34%).

Omsättning, resultat och ställning

Nettoomsättningen

Nettoomsättningen uppgick under 2024 till 96 259 tkr (92 563 tkr).

Resultat

Resultatet efter finansnetto visar på ett underskott -50 564 tkr (-50 842 tkr).

(Tkr)	2024	2023	2022	2021
Nettoomsättning	96 259	92 563	94 240	89 288
Rörelseresultat	-44 472	-46 762	-39 870	-38 664
Resultat e finansiella poster	-50 564	-50 842	-46 674	-46 002
Balansomslutning	103 764	92 108	96 451	94 563
Medelantalet anställda	87	86	84	79

Väsentliga händelser efter räkenskapsårets utgång

Inga väsentliga händelser har inträffat efter räkenskapsårets utgång som påverkar Business Region Göteborg AB:s operativa verksamhet. Det delägda bolaget, Johanneberg Science Park AB, har 30 januari 2025 fattat beslut om att träda i frivillig likvidation, och likvidationen beräknas vara fullt avslutad i september 2025. Den slutliga skifteslikviden förväntas uppgå till kvarvarande aktiekapital, justerat för oförutsedda kostnader och eventuella positiva resultatpåverkande faktorer. Aktiernas värde bedöms motsvara en försiktig uppskattning av det belopp som kan återbetalas vid likvidationens avslut.

Förväntad framtida utveckling

Business Region Göteborg AB utvecklar verksamheten efter ägardirektiv och strategiskt uppsatta mål. Som neutral part, utan vinstintressen eller bindningar till någon enskild organisation eller företag, deltar vi även i samverkansprojekt där vårt fokus ligger på näringslivsutveckling. Vår omsättning och verksamhetsvolym varierar över tid beroende på vår medverkan i projekt och uppdrag.

De långsiktiga strategierna inom det näringslivsstrategiska program tydliggör och stärker Göteborgs Stads och Göteborgsregionens samlade arbete gentemot näringslivet för att skapa goda förutsättningar för företagande med sikte på 2035. Programmets mål är att minst 120 000 fler jobb ska skapas inom regionen (2016 - 2035).

Vi har särskilt beaktat hur omvärldsfaktorer kan påverka bolagets framtida utveckling. Trots dessa utmaningar ser vi en positiv framtid baserat på vårt uppdrag att främja näringslivsutvecklingen. Omvärldsfaktorer kan dock påverka våra övergripande mål och vi behöver ha viss beredskap för att möta nya behov. Trots osäkerhet och lågkonjunktur står Göteborgsregionen stark och är attraktiv för investeringar, särskilt inom grön omställning där det finns internationellt intresse för vår förmåga att driva utvecklingen framåt.

Bolaget bedömer likviditet-, valuta- och kreditrisker som låga. Riskbedömning och riskanalys utgör en komponent i bolagets interna styrning och kontroll i enlighet med Göteborgs Stads styrande dokument.

Ägarförhållanden

Business Region Göteborg AB är ägt till 100 procent av Göteborgs Stadshus AB 556537-0888 som i sin tur är helägt av Göteborgs stad. BRG har inga helägda dotterbolag.

Förändring i eget kapital (tkr)

	<i>Bundet eget kapital</i>		<i>Fritt eget kapital</i>		Summa eget kapital
	Aktie-kapital	Reservfond	Balanserad vinst eller förlust	Årets resultat	
Ingående balans per 1 januari 2024	10 000	93	58 160	-6 720	61 533
Disposition av föregående års resultat			-6 720	6 720	
Årets resultat				-4 706	-4 706
Transaktioner med ägare					
Erhållet aktieägartillskott			5 000		5 000
Summa transaktioner med aktieägare	0	0	5 000	0	5 000
Utgående balans per 31 december 2024	10 000	93	56 440	-4 706	61 827
<i>Aktiekapital 100 aktier å kvotvärde 100 000 kr</i>					

Förslag till vinstdisposition (kronor)

Till årsstämman förfogande står följande vinstmedel

Balanserade vinstmedel från föregående år	51 440 173
<u>Årets resultat</u>	<u>-4 706 445</u>
Summa vinstmedel	46 733 728
Styrelsen föreslår att	
I ny räkning balanseras	46 733 728

Ovillkorat aktieägartillskott har erhållits från Göteborgs Stadshus AB (556537-0888) med 5,0 MSEK.

Koncernbidrag har erhållits från Göteborgs Stadshus AB (556537-0888) med 46,3 MSEK.

Vad beträffar resultat och ställning i övrigt hänvisas till efterföljande resultat- och balansräkningar, kassaflödesanalyser samt därtill hörande noter. Alla belopp uttrycks i tusentals kronor där ej annat anges.

2025032702704

2025032702705

Resultaträkning (tkr)	Not	2024-01-01 2024-12-31	2023-01-01 2023-12-31
Rörelsens intäkter			
Nettoomsättning	3	96 259	92 563
		96 259	92 563
Rörelsens kostnader			
Övriga externa kostnader	4,5	-55 659	-54 226
Personalkostnader	6	-84 066	-83 728
Av- och nedskrivningar av materiella anläggningstillgångar	8	-1 006	-1 370
		-140 731	-139 324
Rörelseresultat		-44 472	-46 761
Resultat från finansiella investeringar			
Ränteintäkter och liknande intäkter		2 305	2 032
Räntekostnader och liknande kostnader		-194	-6
Resultat långfristig fordran		0	1 720
Nedskrivningar av finansiella anläggningstillgångar	9	-8 203	-7 826
		-6 092	-4 080
Resultat efter finansiella poster		-50 564	-50 841
Bokslutsdispositioner			
Erhållet koncernbidrag		46 283	44 460
Resultat före skatt		-4 281	-6 381
Skatt på årets resultat	7	-425	-339
ÅRETS RESULTAT		-4 706	-6 720

2025032702706

Balansräkning (tkr)	Not	2024-12-31	2023-12-31
TILLGÅNGAR			
Anläggningstillgångar			
Materiella anläggningstillgångar			
Inventarier	8	2 249	2 868
		2 249	2 868
Finansiella anläggningstillgångar			
Andelar i intresseföretag	9	8 354	7 756
		8 354	7 756
Summa anläggningstillgångar		10 603	10 624
Omsättningstillgångar			
Kortfristiga fordringar			
Kundfordringar		6 542	3 741
Fordringar hos koncernföretag		3 207	6 677
Övriga fordringar		327	1 685
Skattefordran		4 638	3 118
Förutbetalda kostnader och upplupna intäkter	10	9 323	4 751
		24 037	19 972
Kassa och bank	13	69 124	61 172
Summa omsättningstillgångar		93 161	81 144
SUMMA TILLGÅNGAR		103 764	91 768

2025032702707

Balansräkning (tkr)	Not	2024-12-31	2023-12-31
EGET KAPITAL OCH SKULDER			
Eget kapital			
Bundet eget kapital			
Aktiekapital		10 000	10 000
Reservfond		93	93
		<u>10 093</u>	<u>10 093</u>
Fritt eget kapital			
Balanserat resultat		56 440	58 161
Årets resultat		-4 706	-6 720
		<u>51 734</u>	<u>51 441</u>
Summa eget kapital		61 827	61 534
Kortfristiga skulder			
Leverantörsskulder		328	3 241
Skulder till koncernföretag		6 959	10
Övriga skulder		2 944	3 094
Upplupna kostnader och förutbetalda intäkter	11	31 706	23 889
		<u>41 937</u>	<u>30 234</u>
SUMMA EGET KAPITAL OCH SKULDER		103 764	91 768

2025032702708

Kassaflödesanalys (tkr)	Not	2024-01-01 2024-12-31	2023-01-01 2023-12-31
Den löpande verksamheten			
Resultat efter finansiella poster		-50 564	-50 841
Justeringar för poster som ej ingår i kassaflödet	12	9 209	13 432
Betald skatt		-1 945	-619
Kassaflöde från den löpande verksamheten före förändringar av rörelsekapital		-43 300	-38 028
Förändring av rörelsefordringar		-2 544	-7 076
Förändring av rörelseskulder		11 703	-2 962
Förändring av rörelsekapital		9 159	-10 038
Kassaflöde från den löpande verksamheten		-34 141	-48 066
Investeringsverksamheten			
Förvärv av materiella anläggningstillgångar		-387	-545
Kassaflöde från investeringsverksamheten		-387	-545
Finansieringsverksamheten			
Erhållet aktieägartillskott		5 000	5 000
Lämnade aktieägartillskott		-8 803	-10 690
Erhållet koncernbidrag		46 283	44 460
Kassaflöde från finansieringsverksamheten		42 480	43 285
Årets kassaflöde		7 952	-5 326
Likvida medel vid årets början		61 172	66 498
Likvida medel vid årets slut	13	69 124	61 172

Noter

Not 1 Allmän information

Business Region Göteborg AB med organisationsnummer 556439–5878 är ett aktiebolag registrerat i Sverige med säte i Göteborg. Adressen till huvudkontoret är Östra Hamngatan 5. Företagets verksamhet omfattar insatser för näringslivsutveckling i Göteborgs Stad och representerar 13 kommuner i Göteborgsregionen. Bolaget skall uppmuntra och stödja företagsutveckling, nyinvesteringar och etableringar samt bidra till regionens konkurrenskraft och skapa fler arbetstillfällen.

Moderföretag i den största och enda koncernen som Business Region Göteborg AB är dotterföretag till är Göteborgs Stadshus AB, org.nr. 556537-0888, med säte i Göteborg.

Not 2 Redovisnings- och värderingsprinciper

Business Region Göteborg AB tillämpar Årsredovisningslagen (1995:1554) och Bokföringsnämndens allmänna råd BFAR 2012:1 Årsredovisning och koncernredovisning ("K3"). K3 tillämpades för första gången 2014.

Intäkter

Intäkter redovisas till det verkliga värdet av den ersättning som erhållits eller kommer att erhållas, med avdrag för mervärdeskatt, rabatter, returer och liknande avdrag.

Business Region Göteborg AB:s intäkter består i huvudsak av offentliga bidrag, projektintäkter och deltagaravgifter för projektmedverkan från samarbetspartners såväl det offentliga som från näringslivet.

Försäljning av tjänster

Intäkter från försäljning av tjänster på löpande räkning redovisas som intäkt i den period då arbetet utförs och material levereras eller förbrukas.

Offentliga bidrag

Inkomster från offentliga bidrag som inte är förenade med krav på framtida prestation redovisas som intäkt när villkoren för att få bidraget uppfyllts och de ekonomiska fördelar som är förknippade med transaktionen sannolikt kommer att tillfalla företaget samt inkomsten kan beräknas tillförlitligt. Offentliga bidrag har värderats till det verkliga värdet av den tillgång som företaget fått eller beräknas få.

Bidrag som mottagits före dess att villkoren för att redovisa det som intäkt har uppfyllts, redovisas som skuld.

Utländsk valuta

Företagets redovisningsvaluta är svenska kronor (SEK).

Omräkning av poster i utländsk valuta

Vid varje balansdag räknas monetära poster i utländsk valuta om till balansdagens kurs. Icke-monetära poster, som värderas till historiskt anskaffningsvärde i en utländsk valuta, räknas inte om. Valutakursdifferenser redovisas i rörelseresultatet eller som finansiell post utifrån den underliggande affärshändelsen, i den period de uppstår.

Låneutgifter

Låneutgifter redovisas i resultaträkningen i den period de uppkommer.

Leasingavtal

Företaget redovisar samtliga leasingavtal, såväl finansiella som operationella, som operationella leasingavtal. Operationella leasingavtal redovisas som en kostnad linjärt över leasingperioden. Se vidare not 5.

Ersättningar till anställda

Ersättningar till anställda i form av löner, betald semester, betald sjukfrånvaro mm samt pensioner redovisas i takt med intjänandet. Beträffande pensioner och andra ersättningar efter avslutad anställning klassificeras dessa som avgiftsbestämda eller förmånsbestämda pensionsplaner. Företaget har endast avgiftsbestämda pensionsplaner. Det finns inga övriga långfristiga ersättningar till anställda.

Avgiftsbestämda planer

För avgiftsbestämda planer betalar företaget fastställda avgifter till en separat oberoende juridisk enhet och har ingen förpliktelse att betala ytterligare avgifter. Företagets resultat belastas för kostnader i takt med att förmånerna intjänas vilket normalt sammanfaller med tidpunkten för när premier erläggs.

Koncernbidrag

Erhållna och lämnade koncernbidrag redovisas som bokslutsdisposition i resultaträkningen.

Inkomstskatter

Skattekostnaden utgörs av summan av aktuell skatt och uppskjuten skatt.

Aktuell skatt

Aktuell skatt beräknas på det skattepliktiga resultatet för perioden. Skattepliktigt resultat skiljer sig från det redovisade resultatet i resultaträkningen då det har justerats för ej skattepliktiga intäkter och ej avdragsgilla kostnader samt för intäkter och kostnader som är skattepliktiga eller avdragsgilla i andra perioder. Aktuell skatteskuld beräknas enligt de skattesatser som gäller per balansdagen.

Uppskjuten skatt

Uppskjuten skatt redovisas på temporära skillnader mellan det redovisade värdet på tillgångar och skulder i de finansiella rapporterna och det skattemässiga värdet som används vid beräkning av skattepliktigt resultat. Uppskjuten skatt redovisas enligt den skattemässiga balansräkningsmetoden. Uppskjutna skatteskulder redovisas för i princip alla skattepliktiga temporära skillnader, och uppskjutna skattefordringar redovisas i princip för alla avdragsgilla temporära skillnader i den omfattning det är sannolikt att beloppen kan utnyttjas mot framtida skattepliktiga överskott. Obeskattade reserver redovisas inklusive uppskjuten skatteskuld.

Det redovisade värdet på uppskjutna skattefordringar omprövas varje balansdag och reduceras till den del det inte längre är sannolikt att tillräckliga skattepliktiga resultat kommer att finnas tillgängliga för att utnyttjas, helt eller delvis, mot den uppskjutna skattefordran.

Värderingen av uppskjuten skatt baseras på hur företaget, per balansdagen, förväntar sig att återvinna det redovisade värdet för motsvarande tillgång eller reglera det redovisade värdet för motsvarande skuld. Uppskjuten skatt beräknas baserat på de skattesatser och skatteregler som har beslutats före balansdagen.

Aktuell och uppskjuten skatt för perioden

Aktuell och uppskjuten skatt redovisas som en kostnad eller intäkt i resultaträkningen, utom när skatten är hänförlig till transaktioner som redovisats direkt mot eget kapital. I sådana fall ska även skatten redovisas direkt mot eget kapital.

Materiella anläggningstillgångar

Materiella anläggningstillgångar redovisas till anskaffningsvärde efter avdrag för ackumulerade avskrivningar och eventuella nedskrivningar.

Anskaffningsvärdet består av inköpspriset och utgifter som är direkt hänförliga till förvärvet för att bringa den på plats och i skick att användas. Tillkommande utgifter inkluderas endast i tillgången eller redovisas som en separat tillgång, när det är sannolikt att framtida ekonomiska fördelar som är förknippade med posten kommer att tillfalla företaget och att anskaffningsvärdet för densamma kan mätas på ett tillförlitligt sätt. Alla övriga kostnader för reparationer och underhåll samt tillkommande utgifter redovisas i resultaträkningen i den period då de uppkommer. Då skillnaden i förbrukningen av en materiell anläggningstillgångs betydande komponenter bedöms vara väsentlig, delas tillgången upp på dessa komponenter.

Avskrivningar på materiella anläggningstillgångar kostnadsförs så att tillgångens anskaffningsvärde, eventuellt minskat med beräknat restvärde vid nyttjandeperiodens slut, skrivs av linjärt över dess bedömda nyttjandeperiod. Om en tillgång har delats upp på olika komponenter skrivs respektive komponent av separat över dess nyttjandeperiod. Avskrivning påbörjas när den materiella anläggningstillgången kan tas i bruk. Materiella anläggningstillgångars nyttjandeperioder uppskattas till:

Inventarier	5–10 år
Datorer	3 år

Bedömda nyttjandeperioder och avskrivningsmetoder omprövas om det finns indikationer på att förväntad förbrukning har förändrats väsentligt jämfört med uppskattningen vid föregående balansdag. Då företaget ändrar bedömning av nyttjandeperioder, omprövas även tillgångens eventuella restvärde. Effekten av dessa ändringar redovisas framåttriktat.

Borttagande från balansräkningen

Det redovisade värdet för en materiell anläggningstillgång tas bort från balansräkningen vid utrangering eller avyttring, eller när inte några framtida ekonomiska fördelar väntas från användning eller utrangering/avyttring av tillgången eller komponenten. Den vinst eller förlust som uppkommer när en materiell anläggningstillgång eller en komponent tas bort från balansräkningen är skillnaden mellan vad som eventuellt erhålls, efter avdrag för direkta försäljningskostnader, och tillgångens redovisade värde. Den realisationsvinst eller realisationsförlust som uppkommer när en materiell anläggningstillgång eller en komponent tas bort från balansräkningen redovisas i resultaträkningen som en övrig rörelseintäkt eller övrig rörelsekostnad.

Andelar i koncernföretag

Andelar i dotterföretag redovisas till anskaffningsvärde. Utdelning från dotterföretag redovisas som intäkt när rätten att få utdelning bedöms som säker och kan beräknas på ett tillförlitligt sätt.

Andelar i intresseföretag

Andelar i intresseföretag redovisas till anskaffningsvärde efter avdrag för eventuella nedskrivningar. Utdelning från andelar i intresseföretag redovisas som intäkt i resultaträkningen. Vid varje balansdag analyserar företaget de redovisade värdena för finansiella tillgångar för att fastställa om det finns någon indikation på att dessa tillgångar har minskat i värde. Om så är fallet, beräknas tillgångens återvinningsvärde för att kunna fastställa värdet av en eventuell nedskrivning.

Likvida medel

Likvida medel inkluderar kassamedel och disponibla tillgodohavanden hos banker och andra kreditinstitut samt andra kortfristiga likvida placeringar som lätt kan omvandlas till kontanter och är föremål för en obetydlig risk för värdefluktuationer. För att klassificeras som likvida medel får löptiden inte överskrida tre månader från tidpunkten för förvärvet.

Not 3 Nettoomsättningens fördelning (tkr)

	2024	2023
Göteborgs Stad, driftanslag	38 580	32 260
Göteborgsregionens kommunalförbund, driftanslag	20 000	20 000
Västra Götalandsregionen, delregionala utvecklingsmedel	15 000	15 000
Projektintäkter och deltagaravgifter	22 679	25 303
Summa	96 259	92 563

Not 4 Uppllysning om revisorns arvode och kostnadsersättning (tkr)

	2024	2023
Ernst & Young AB		
Revisionsuppdrag	117	113
Revisionsverksamhet utöver revisionsuppdraget	0	0
Stadsrevisionen		
Revisionsuppdrag	136	130
Summa	253	243

Med revisionsuppdrag avses revisorns ersättning för den lagstadgade revisionen. Arbetet innefattar granskningen av årsredovisningen och bokföringen, styrelsens och verkställande direktörens förvaltning samt arvode för revisionsrådgivning som lämnats i samband med revisionsuppdraget.

Revisionsverksamhet utöver revisionsuppdraget avser revisorsintyg och granskning av inkomstdeklaration.

Not 5 Leasing

	2024	2023
Summa leasingkostnader	10 526	10 222
Framtida leasingkostnader		
- inom ett år	8 877	9 995
- senare än ett år men inom fem år	9 790	18 631
- senare än fem år	0	0

Väsentliga leasingavtal vilka redovisas som operationella leasingavtal avser lokalhyra, skrivare samt kaffe/vattenmaskiner.

2025032702712

Not 6 Antal anställda, löner, andra ersättningar och sociala kostnader

Medelantalet anställda med fördelning på kvinnor och män*	2024	2023
Kvinnor	57	56
Män	30	30
Totalt	87	86
*omräknat till heltid		
Fördelning ledande befattningshavare per balansdagen	2024	2023
Ledningsgrupp inkl. VD och vVD		
Kvinnor	3	4
Män	4	3
Styrelse inkl. VD		
Kvinnor	3	3
Män	10	10
Totalt	20	20
Löner och ersättningar (tkr)	2024	2023
Styrelse och VD	2 441	2 364
Övriga anställda	53 833	52 932
	56 274	55 296
Totala löner och ersättningar		
Sociala kostnader enligt lag och avtal	19 287	19 200
Pensionskostnader	7 095	7 670
Totala löner, ersättningar, sociala kostnader och pensionskostnader	82 656	85 166

Av bolagets pensionskostnader avser 580 tkr (608) gruppen styrelse och VD. Avtal har träffats med verkställande direktören om avgångsvederlag vid uppsägning från bolagets sida med arton (18) månadslöner utöver lön under uppsägningstiden. Avtalet gäller med en ömsesidig uppsägningstid av sex månader oavsett anställningstid. Ingen klausul finns om pensionsålder för VD.

Not 7 Skatt på årets resultat (tkr)

	2024	2023
Följande komponenter ingår i skattekostnaden:		
Aktuell skatt	425	339
Redovisad skatt	425	339
Avstämning årets skattekostnad/-intäkt	2024	2023
Redovisat resultat före skatt	-4 281	-6 381
Skatt beräknad med skattesats 20,6%	882	1 315
Skatteeffekt av ej avdragsgilla kostnader avs. nedskrivningar	-1 690	-1 612
Skatteeffekt övriga ej avdragsgilla kostnader	-77	-42
Skatteeffekt koncernutjämning räntenetto	460	0
Summa	425	339
Årets redovisade skattekostnad/-intäkt	425	339

Preliminärskatteinbetalningarna uppgår till 3 771 (3 771) tkr per 241231.

Not 8 Inventarier (tkr)

	2024-12-31	2023-12-31
Ingående anskaffningsvärde	11 931	11 386
Inköp	387	545
Utgående ackumulerade anskaffningsvärden	12 318	11 931
Ingående avskrivningar enligt plan	-9 063	-7 693
Årets avskrivningar enligt plan	-1 006	-1 370
Utgående ackumulerade avskrivningar	-10 069	-9 063
Utgående planenligt restvärde	2 249	2 868

Not 9 Andelar i intresseföretag (tkr)

	2024-12-31	2023-12-31
Ingående anskaffningsvärde	7 754	9 127
Lämnade aktieägartillskott	8 803	10 689
Utgående ackumulerade anskaffningsvärden	16 557	19 816
Årets nedskrivningar	-8 203	-12 062
Utgående ackumulerade nedskrivningar	-8 203	-12 062
Utgående redovisat värde	8 354	7 754

Business Region Göteborg AB har under räkenskapsåret erhållit utdelningar från intresseföretag och joint ventures uppgående till 0 tkr (0). Ovillkorat aktieägartillskott har lämnats till Johanneberg Science Park AB om 2 000 tkr, Lindholmen Science Park AB om 3 500 tkr och Sahlgrenska Science Park AB om 1 759 tkr. Villkorat aktieägartillskott har lämnats till Johanneberg Science Park AB om 1 544 tkr.

Företagets innehav av andelar i intresseföretag

Företagets namn	Kapital- andel	Rösträtts- andel	Antal andelar	Redovisat värde	
				2024-12-31	2023-12-31
Göteborgs Tekniska College AB	49,00%	49,00%	490	5 441	5 441
Johanneberg Science Park AB	50,00%	50,00%	1 000	600	0
Lindholmen Science Park AB	23,95%	42,95%	240	1 523	1 523
Sahlgrenska Science Park AB	22,94%	24,78%	250	790	792
Almi Företagspartner Väst AB	12,25%	12,25%	4 643	0	0
Summa				8 354	7 756

Johanneberg Science Park AB har beslutat om frivillig likvidation per 30 januari 2025. Värderingen baseras på en försiktig uppskattning av den återbetalning som förväntas vid likvidationens avslut.

Företagets namn	Org.nr	Säte
Göteborgs Tekniska College AB	556570-6768	Göteborg
Johanneberg Science Park AB	556790-3108	Göteborg
Lindholmen Science Park AB	556568-6366	Göteborg
Sahlgrenska Science Park AB	556547-7832	Göteborg
Almi Företagspartner Väst AB	556488-1307	Göteborg

Not 10 Förutbetalda kostnader och upplupna intäkter (tkr)

	2024-12-31	2023-12-31
Upplupna projektintäkter	4 314	2 429
Förutbetalda kostnader	3 288	2 322
Summa	7 602	4 751

Not 11 Upplupna kostnader och förutbetalda intäkter (tkr)

	2024-12-31	2023-12-31
Upplupna personalkostnader	6 571	4 794
Upplupna projektkostnader och förutbetalda intäkter	25 135	19 095
Summa	31 706	23 889

Not 12 Justeringar för poster som inte ingår i kassaflödet (tkr)

	2024-12-31	2023-12-31
Avskrivningar	1 006	1 370
Nedskrivning av andelar i intresseföretag	8 203	12 062
Summa	9 209	13 432

2025032702714

Not 13 Likvida medel i kassaflödet (tkr)

	2024-12-31	2023-12-31
Kassa och koncernkonto	69 124	61 172
Summa	69 124	61 172

Bolaget ingår i Göteborgs Stadshus-koncernens koncernkontosystem.

Göteborg den dag som framgår av elektronisk underskrift

Patrik Andersson
Verkställande Direktör

Johan Büser
Ordförande

Derya Tumayer Silva
Förste vice ordförande

Anders Sundberg
Andra vice ordförande

Peter Arvidsson

Håkan Eriksson

Stefan Gustafsson

Marith Hesse

Bengt-Åke Harrysson

Angelica Teiffel

Vår revisionsberättelse har lämnats den dag som framgår av vår elektroniska underskrift.

Ernst & Young AB

Nina Brohall
Auktoriserad revisor

Vår granskningsrapport har lämnats den dag som framgår av vår elektroniska underskrift.

Ann-Britt Svensson
Av kommunfullmäktige utsedda lekmannarevisorer

Jens-Henrik Madsen

Styrelsens sammansättning 2024

STYRELSE

Johan Büser	Ordförande
Derya Tumayer Silva	Första vice ordförande
Anders Sundberg	Andra vice ordförande
Peter Arvidsson	
Håkan Eriksson	
Stefan Gustafsson	
Marith Hesse	
Bengt-Åke Harrysson	
Angelica Teiffel	

STYRELSESUPPLEANTER

Bengt Forsling
Jack Rolka
Stefan Persson

REVISORER

Ernst & Young AB	Auktoriserad revisor Nina Brohall
Lekmannarevisor	Ann-Britt Svensson
Lekmannarevisor	Jens-Henrik Madsen

REVISORSSUPPLEANTER

Ernst & Young AB	Susanne Zetterberg Jensen
Lekmannarevisor	Eva Nihlblad
Lekmannarevisor	

Ledamöter, revisorer och revisorssuppleanter är utsedda av bolagsstämman.


Verkställande direktör:	Patrik Andersson
Styrelsens sekreterare:	Eva-Lena Albiñ



Göteborgs Stad


Detta dokument är elektroniskt signerat.

Signed by: SVEN LARS PATRIK ANDERSSON
Date: 2025-02-11 07:24:01
BankID refno: 0194f3ad-96a9-7a2b-8612-b325c83c8a57



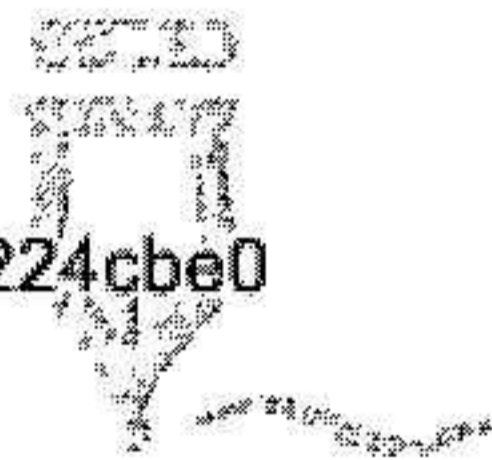
Verkställande direktör, Business Region Göteborg AB:
Patrik Andersson

Signed by: Gözde-Derya Tumayer Silva
Date: 2025-02-11 09:00:11
BankID refno: 0194f405-c31f-7b71-b9c8-80fa2c10d244



1:e vice ordförande : Derya Tumayer Silva

Signed by: PETER ARVIDSSON
Date: 2025-02-14 15:04:45
BankID refno: 019504c6-8da5-7f13-983b-fbaee224cbe0



Ledamot: Peter Arvidsson

Signed by: Stefan Gustafsson
Date: 2025-02-11 08:35:27
BankID refno: 0194f3ef-19e0-7458-ae29-dbf7601536




Ledamot: Stefan Gustafsson

Signed by: BENGT ÅKE HARRYSSON
Date: 2025-02-14 07:10:16
BankID refno: 01950314-1421-7f94-afd7-afab0f77adb3



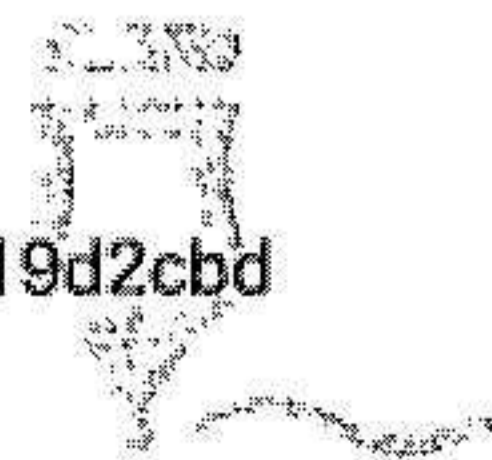
Ledamot: Bengt-Åke Harrysson

Signed by: ANN-BRITT SVENSSON
Date: 2025-02-17 08:50:42
BankID refno: 019512e3-18cb-7ab4-b0d9-eacbd73089f7



Lekmannarevisor: Ann-Britt Svensson

Signed by: NINA BROHALL
Date: 2025-02-23 11:34:29
BankID refno: 0195325f-529d-740e-b31c-585f719d2cbd



Auktoriserad revisor: Nina Brohall

Signed by: JOHAN BÜSER
Date: 2025-02-17 06:35:00
BankID refno: 01951266-e2a2-78f6-b1cd-052113efa585




Ordförande: Johan Büser

Signed by: ANDERS SUNDBERG
Date: 2025-02-11 09:03:07
BankID refno: 0194f408-6ee5-77e8-9e20-73813336f012



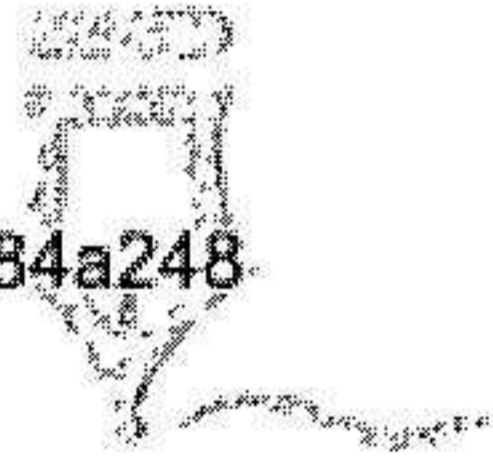
2:e vice ordförande: Anders Sundberg

Signed by: HÅKAN ERIKSSON
Date: 2025-02-11 08:45:43
BankID refno: 0194f3f8-75a9-7b76-ba9a-4fb1fb7bb6be



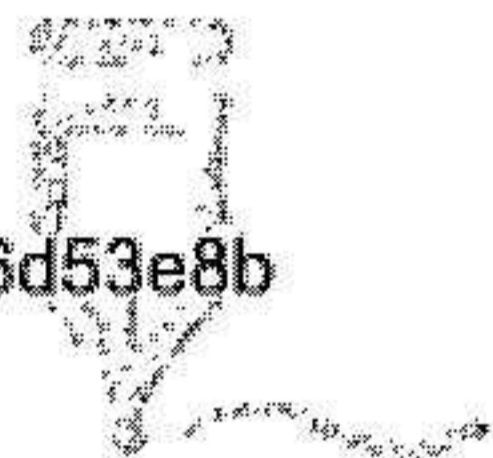
Ledamot: Håkan Eriksson

Signed by: MARITH HESSE
Date: 2025-02-11 07:31:44
BankID refno: 0194f3b4-b922-7bae-8e6f-3cca84a248



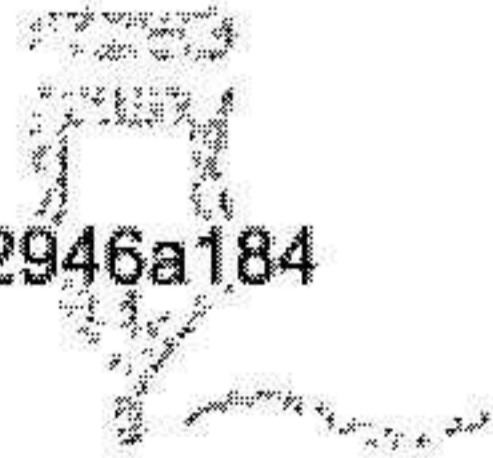
Ledamot: Marith Hesse

Signed by: ANGELICA TEIFFEL
Date: 2025-02-11 13:17:26
BankID refno: 0194f4f1-30a3-794e-8b97-7b2896d53e8b




Ledamot: Angelica Teiffel

Signed by: Jens Henrik Paul Madsen
Date: 2025-02-17 18:12:27
BankID refno: 019514e5-788b-7a86-9b11-3dd62946a184



Lekmannarevisor: Jens-Henrik Madsen

2025032702717



Building a better
working world

2025032702718

Revisionsberättelse

Till bolagsstämman i Business Region Göteborg AB, org.nr 556439 - 5878

Rapport om årsredovisningen

Uttalanden

Vi har utfört en revision av årsredovisningen för Business Region Göteborg AB för räkenskapsåret 2024.

Enligt vår uppfattning har årsredovisningen upprättats i enlighet med årsredovisningslagen och ger en i alla väsentliga avseenden rättvisande bild av Business Region Göteborg ABs finansiella ställning per den 31 december 2024 och av dess finansiella resultat och kassaflöde för året enligt årsredovisningslagen. Förvaltningsberättelsen är förenlig med årsredovisningens övriga delar.

Vi tillstyrker därför att bolagsstämman fastställer resultaträkningen och balansräkningen.

Grund för uttalanden

Vi har utfört revisionen enligt International Standards on Auditing (ISA) och god revisionssed i Sverige. Vårt ansvar enligt dessa standarder beskrivs närmare i avsnittet *Revisorns ansvar*. Vi är oberoende i förhållande till Business Region Göteborg AB enligt god revisorssed i Sverige och har i övrigt fullgjort vårt yrkesetiska ansvar enligt dessa krav.

Vi anser att de revisionsbevis vi har inhämtat är tillräckliga och ändamålsenliga som grund för våra uttalanden.

Styrelsens och verkställande direktörens ansvar

Det är styrelsen och verkställande direktören som har ansvaret för att årsredovisningen upprättas och att den ger en rättvisande bild enligt årsredovisningslagen. Styrelsen och verkställande direktören ansvarar även för den interna kontroll som de bedömer är nödvändig för att upprätta en årsredovisning som inte innehåller några väsentliga felaktigheter, vare sig dessa beror på oegentligheter eller misstag.

Vid upprättandet av årsredovisningen ansvarar styrelsen och verkställande direktören för bedömningen av bolagets förmåga att fortsätta verksamheten. De upplyser, när så är tillämpligt, om förhållanden som kan påverka förmågan att fortsätta verksamheten och att använda antagandet om fortsatt drift. Antagandet om fortsatt drift tillämpas dock inte om styrelsen och verkställande direktören avser att likvidera bolaget, upphöra med verksamheten eller inte har något realistiskt alternativ till att göra något av detta.

Revisorns ansvar

Våra mål är att uppnå en rimlig grad av säkerhet om att årsredovisningen som helhet inte innehåller några väsentliga felaktigheter, vare sig dessa beror på oegentligheter eller misstag, och att lämna en revisionsberättelse som innehåller våra uttalanden. Rimlig säkerhet är en hög grad av säkerhet, men är ingen garanti för att en revision som utförs enligt ISA och god revisionssed i Sverige alltid kommer att upptäcka en väsentlig felaktighet om en sådan finns. Felaktigheter kan uppstå på grund av oegentligheter eller misstag och anses vara väsentliga om de enskilt eller tillsammans rimligen kan förväntas påverka de ekonomiska beslut som användare fattar med grund i årsredovisningen.

Som del av en revision enligt ISA använder vi professionellt omdöme och har en professionellt skeptisk inställning under hela revisionen. Dessutom:

- identifierar och bedömer vi riskerna för väsentliga felaktigheter i årsredovisningen, vare sig dessa beror på oegentligheter eller misstag, utformar och utför granskningsåtgärder bland annat utifrån dessa risker och inhämtar revisionsbevis som är tillräckliga och ändamålsenliga för att utgöra en grund för våra uttalanden. Risken för att inte upptäcka en väsentlig felaktighet till följd av oegentligheter är högre än för en väsentlig felaktighet som beror på misstag, eftersom oegentligheter kan innefatta agerande i maskopi, förfalskning, avsiktliga utelämnanden, felaktig information eller åsidosättande av intern kontroll.
- skaffar vi oss en förståelse av den del av bolagets interna kontroll som har betydelse för vår revision för att utforma granskningsåtgärder som är lämpliga med hänsyn till omständigheterna, men inte för att uttala oss om effektiviteten i den interna kontrollen.
- utvärderar vi lämpligheten i de redovisningsprinciper som används och rimligheten i styrelsens och verkställande direktörens uppskattningar i redovisningen och tillhörande upplysningar.
- drar vi en slutsats om lämpligheten i att styrelsen och verkställande direktören använder antagandet om fortsatt drift vid upprättandet av årsredovisningen. Vi drar också en slutsats, med grund i de inhämtade revisionsbevisen, om det finns någon väsentlig osäkerhetsfaktor som avser sådana händelser eller förhållanden som kan leda till betydande tvivel om bolagets förmåga att fortsätta verksamheten. Om vi drar slutsatsen att det finns en väsentlig osäkerhetsfaktor, måste vi i revisionsberättelsen fästa uppmärksamheten på upplysningarna i årsredovisningen om den väsentliga osäkerhetsfaktorn eller, om sådana upplysningar är otillräckliga, modifiera uttalandet om årsredovisningen. Våra slutsatser baseras på de revisionsbevis som inhämtas fram till datumet för revisionsberättelsen. Dock kan framtida händelser eller förhållanden göra att ett bolag inte längre kan fortsätta verksamheten.
- utvärderar vi den övergripande presentationen, strukturen och innehållet i årsredovisningen, däribland upplysningarna, och om årsredovisningen återger de underliggande transaktionerna och händelserna på ett sätt som ger en rättvisande bild.

Vi måste informera styrelsen om bland annat revisionens planerade omfattning och inriktning samt tidpunkten för den. Vi måste också informera om betydelsefulla iakttagelser under revisionen, däribland de eventuella betydande brister i den interna kontrollen som vi identifierat.



Building a better
working world

2025032702719

Rapport om andra krav enligt lagar och andra författningar

Uttalanden

Utöver vår revision av årsredovisningen har vi även utfört en revision av styrelsens och verkställande direktörens förvaltning av Business Region Göteborg AB för räkenskapsåret 2024 samt av förslaget till dispositioner beträffande bolagets vinst eller förlust.

Vi tillstyrker att bolagsstämman disponerar vinsten enligt förslaget i förvaltningsberättelsen och beviljar styrelsens ledamöter och verkställande direktören ansvarsfrihet för räkenskapsåret.

Grund för uttalanden

Vi har utfört revisionen enligt god revisionssed i Sverige. Vårt ansvar enligt denna beskrivs närmare i avsnittet *Revisorns ansvar*. Vi är oberoende i förhållande till Business Region Göteborg AB enligt god revisorssed i Sverige och har i övrigt fullgjort vårt yrkesetiska ansvar enligt dessa krav.

Vi anser att de revisionsbevis vi har inhämtat är tillräckliga och ändamålsenliga som grund för våra uttalanden.

Styrelsens och verkställande direktörens ansvar

Det är styrelsen som har ansvaret för förslaget till dispositioner beträffande bolagets vinst eller förlust. Vid förslag till utdelning innefattar detta bland annat en bedömning av om utdelningen är försvarlig med hänsyn till de krav som bolagets verksamhetsart, omfattning och risker ställer på storleken av bolagets egna kapital, konsolideringsbehov, likviditet och ställning i övrigt.

Styrelsen ansvarar för bolagets organisation och förvaltningen av bolagets angelägenheter. Detta innefattar bland annat att fortlöpande bedöma bolagets ekonomiska situation och att tillse att bolagets organisation är utformad så att bokföringen, medelsförvaltningen och bolagets ekonomiska angelägenheter i övrigt kontrolleras på ett betryggande sätt. Verkställande direktören ska sköta den löpande förvaltningen enligt styrelsens riktlinjer och anvisningar och bland annat vidta de åtgärder som är nödvändiga för att bolagets bokföring ska fullgöras i överensstämmelse med lag och för att medelsförvaltningen ska skötas på ett betryggande sätt.

Revisorns ansvar

Vårt mål beträffande revisionen av förvaltningen, och därmed vårt uttalande om ansvarsfrihet, är att inhämta revisionsbevis för att med en rimlig grad av säkerhet kunna bedöma om någon styrelseledamot eller verkställande direktören i något väsentligt avseende:

- företagit någon åtgärd eller gjort sig skyldig till någon försummelse som kan föranleda ersättningsskyldighet mot bolaget, eller
- på något annat sätt handlat i strid med aktiebolagslagen, årsredovisningslagen eller bolagsordningen.

Vårt mål beträffande revisionen av förslaget till dispositioner av bolagets vinst eller förlust, och därmed vårt uttalande om detta, är att med rimlig grad av säkerhet bedöma om förslaget är förenligt med aktiebolagslagen.

Rimlig säkerhet är en hög grad av säkerhet, men ingen garanti för att en revision som utförs enligt god revisionssed i Sverige alltid kommer att upptäcka åtgärder eller försummelser som kan föranleda ersättningsskyldighet mot bolaget, eller att ett förslag till dispositioner av bolagets vinst eller förlust inte är förenligt med aktiebolagslagen.

Som en del av en revision enligt god revisionssed i Sverige använder vi professionellt omdöme och har en professionellt skeptisk inställning under hela revisionen. Granskningen av förvaltningen och förslaget till dispositioner av bolagets vinst eller förlust grundar sig främst på revisionen av räkenskaper. Vilka tillkommande granskningsåtgärder som utförs baseras på vår professionella bedömning med utgångspunkt i risk och väsentlighet. Det innebär att vi fokuserar granskningen på sådana åtgärder, områden och förhållanden som är väsentliga för verksamheten och där avsteg och överträdelser skulle ha särskild betydelse för bolagets situation. Vi går igenom och prövar fattade beslut, beslutsunderlag, vidtagna åtgärder och andra förhållanden som är relevanta för vårt uttalande om ansvarsfrihet. Som underlag för vårt uttalande om styrelsens förslag till dispositioner beträffande bolagets vinst eller förlust har vi granskat om förslaget är förenligt med aktiebolagslagen.

Göteborg den dag som framgår av vår elektroniska underskrift

Ernst & Young AB

Nina Brohall
Auktoriserad revisor

PENNEO

Signaturerna i detta dokument är juridiskt bindande. Dokumentet är signerat genom Penneo™ för säker digital signering. Tecknarnas identitet har lagrats, och visas nedan.

"Med min signatur bekräftar jag innehållet och alla datum i detta dokumentet."

2025032702720

NINA BROHALL

Auktoriserad revisor

Serienummer: 12986ab30d6692[...]44f0041bf4b51

IP: 147.161.xxx.xxx

2025-02-23 10:35:15 UTC



Detta dokument är undertecknat digitalt via **Penneo.com**. De signerade uppgifternas integritet är validerad med hjälp av ett beräknat hashvärde för originaldokumentet. Alla kryptografiska bevis är inbäddade i denna PDF, vilket säkerställer både autenticitet och möjlighet till framtida validering.

Detta dokument är försedd med ett kvalificerat elektroniskt sigill som innehåller ett certifikat och en tidsstämpel från en kvalificerad tillhandahållare av betrodda tjänster.

Så här verifierar du dokumentets äkthet:

När du öppnar dokumentet i Adobe Reader kan du se att det är certifierat av **Penneo A/S**. Detta bekräftar att dokumentets innehåll förblir oförändrat sedan tidpunkten för undertecknandet. Bevis för de enskilda undertecknarnas digitala signaturer bifogas dokumentet.

De kryptografiska bevisen kan kontrolleras med hjälp av Penneos validator, <https://penneo.com/validator>, eller andra valideringsverktyg för digitala signaturer.