

AGROMAT Sweden AB
Org nr 556395-7652

2022082204785

Årsredovisning för räkenskapsåret 2021-07-01 - 2022-06-30

Styrelsen avger följande årsredovisning.


Innehåll	Sida
- förvaltningsberättelse	2
- resultaträkning	4
- balansräkning	5
- noter	7

Om inte annat särskilt anges, redovisas alla belopp i kronor. Uppgifter inom parentes avser föregående år.

Undertecknad styrelseledamot i AGROMAT Sweden AB intygar, dels att denna kopia av årsredovisningen överensstämmer med originalet, dels att resultaträkningen och balansräkningen fastställts på årsstämma den 2022-08-19.

Årsstämman beslöt att godkänna styrelsens förslag till vinstdisposition.

Sölvesborg den 2022-08-19



Alve Thörnquist

AGROMAT Sweden AB
Org nr 556395-7652

2022082204786

Årsredovisning för räkenskapsåret 2021-07-01 - 2022-06-30

Styrelsen avger följande årsredovisning.

Innehåll	Sida
- förvaltningsberättelse	2
- resultaträkning	4
- balansräkning	5
- noter	7

Om inte annat särskilt anges, redovisas alla belopp i kronor. Uppgifter inom parentes avser föregående år.

Förvaltningsberättelse

Verksamheten

Allmänt om verksamheten

Bolagets verksamhet består i förvaltning av aktier i dotterföretaget Minkomat AB.

Bolaget har sitt säte i Sölvesborg.

Spridningen av Coronaviruset, kriget i Ukraina samt det allmänna världsläget har påverkat minknäringen starkt negativt vilket i sin tur påverkat dotterbolaget Minkomat AB i motsvarande mån. Det har fått till följd att vi år valt att skriva ned värdet på aktierna i Minkomat AB till 2.000.000 kr, en nedskrivning motsvarande 1.639.670 kr.

Flerårsöversikt

		<u>2021/22</u>	<u>2020/21</u>	<u>2019/20</u>	<u>2018</u>
Nettoomsättning	tkr	100	100	150	150
Resultat efter finansiella poster	tkr	-749	89	-7	-55
Soliditet	%	90,0	80,4	75,9	56,2

Förändringar i eget kapital

	<u>Aktie-</u> <u>kapital</u>	<u>Balanserat</u> <u>resultat</u>	<u>Årets</u> <u>resultat</u>	<u>Totalt</u>
Belopp vid årets ingång enligt fastställd balansräkning	100 000	1 930 677	612 536	2 643 213
Resultatdisposition enligt årsstämman				
Utdelning på extra bolagsstämma		-500 000		-500 000
Balanseras i ny räkning		612 536	-612 536	-
Årets resultat			-512 769	-512 769
Belopp vid årets utgång	<u>100 000</u>	<u>2 043 213</u>	<u>-512 769</u>	<u>1 630 444</u>

Resultatdisposition

Till årsstämman förfogande står följande vinstmedel:

Balanserat resultat	2 043 213
Årets resultat	-512 769
Totalt	<u>1 530 444</u>

Styrelsen föreslår att vinstmedlen disponeras enligt följande

Utdelning till ägarna	500 000
Balanseras i ny räkning	1 030 444
Totalt	<u>1 530 444</u>

Styrelsen bemyndigas att fastställa betalningsdag

Styrelsens yttrande över den föreslagna vinstutdelningen

Den föreslagna utdelningen reducerar bolagets soliditet till 86,9 procent. Soliditeten är mot bakgrund av att bolagets samt dotterbolagets verksamheter fortsatt bedrivs med lönsamhet betryggande. Likviditeten i bolaget bedöms kunna upprätthållas på en likaledes betryggande nivå.

Styrelsens uppfattning är att den föreslagna utdelningen ej hindrar bolaget från att fullgöra sina förpliktelser på kort och lång sikt, ej heller att fullgöra erforderliga investeringar. Den föreslagna utdelningen kan därmed försvaras med hänsyn till vad som anförs i ABL 17 kap 3 § 2-3 st. (försiktighetsregeln).

Resultaträkning	Not	2021-07-01 -2022-06-30	2020-07-01 -2021-06-30
Rörelseintäkter			
Nettoomsättning		100 000	100 000
Summa rörelseintäkter		100 000	100 000
Rörelsekostnader			
Övriga externa kostnader		-8 380	-10 357
Summa rörelsekostnader		-8 380	-10 357
Rörelseresultat		91 620	89 643
Finansiella poster			
Resultat från andelar i koncernföretag		800 000	-
Räntekostnader		-626	-153
Nedskrivningar av finansiella anläggningstillgångar och kortfristiga placeringar	2	-1 639 670	-
Summa finansiella poster		-840 296	-153
Resultat efter finansiella poster		-748 676	89 490
Bokslutsdispositioner			
Erhållna koncernbidrag		321 354	950 000
Förändringar av periodiseringsfonder		-	-260 000
Summa bokslutsdispositioner		321 354	690 000
Resultat före skatt		-427 322	779 490
Skatter			
Skatt på årets resultat		-85 447	-166 954
Årets resultat		<u>-512 769</u>	<u>612 536</u>

Balansräkning	Not	2022-06-30	2021-06-30
Tillgångar			
Anläggningstillgångar			
<i>Finansiella anläggningstillgångar</i>			
Andelar i koncernföretag	2	2 000 000	3 639 670
<i>Summa finansiella anläggningstillgångar</i>		<u>2 000 000</u>	<u>3 639 670</u>
Summa anläggningstillgångar		<u>2 000 000</u>	<u>3 639 670</u>
Omsättningstillgångar			
<i>Kortfristiga fordringar</i>			
Kundfordringar		125 000	-
<i>Summa kortfristiga fordringar</i>		<u>125 000</u>	<u>0</u>
<i>Kassa och bank</i>			
Kassa och Bank		432	2 716
<i>Summa kassa och bank</i>		<u>432</u>	<u>2 716</u>
Summa omsättningstillgångar		<u>125 432</u>	<u>2 716</u>
Summa tillgångar		<u>2 125 432</u>	<u>3 642 386</u>

2022082204791

Balansräkning	Not	2022-06-30	2021-06-30
Eget kapital och skulder			
Eget kapital			
<i>Bundet eget kapital</i>			
Aktiekapital		100 000	100 000
<i>Summa bundet eget kapital</i>		<u>100 000</u>	<u>100 000</u>
<i>Fritt eget kapital</i>			
Balanserat resultat		2 043 213	1 930 677
Årets resultat		-512 769	612 536
<i>Summa fritt eget kapital</i>		<u>1 530 444</u>	<u>2 543 213</u>
Summa eget kapital		<u>1 630 444</u>	<u>2 643 213</u>
Obeskattade reserver			
Periodiseringsfonder		364 000	364 000
Summa obeskattade reserver		<u>364 000</u>	<u>364 000</u>
Kortfristiga skulder			
Skulder till koncernföretag		79 597	436 601
Skatteskulder		20 732	165 923
Övriga skulder		22 659	22 649
Upplupna kostnader och förutbetalda intäkter		8 000	10 000
Summa kortfristiga skulder		<u>130 988</u>	<u>635 173</u>
Summa eget kapital och skulder		<u>2 125 432</u>	<u>3 642 386</u>

Noter

Not 1 Redovisnings- och värderingsprinciper

Årsredovisningen är upprättad i enlighet med årsredovisningslagen och BFNAR 2016:10 Årsredovisning i mindre företag.

Utländsk valuta

Likvida medel, fordringar och skulder i utländsk valuta värderas till balansdagens kurs.

Nyckeltalsdefinitioner

Resultat efter finansiella poster

Resultat efter finansiella intäkter och kostnader, men före extraordinära intäkter och kostnader.

Soliditet (%)

Eget kapital och obeskattade reserver (med avdrag för uppskjuten skatt) i procent av balansomslutningen.

Upplysningar till balansräkningen

Not 2 Andelar i koncernföretag


	<u>2022-06-30</u>	<u>2021-06-30</u>
Ingående anskaffningsvärden	3 639 670	3 639 670
Utgående anskaffningsvärden	3 639 670	3 639 670
Ingående nedskrivningar	-	-
- Årets nedskrivningar (anskaffningsvärde)	-1 639 670	-
Redovisat värde	<u>2 000 000</u>	<u>3 639 670</u>

<u>Namn</u>	<u>Antal andelar</u>	<u>Kapital- andel %</u>	<u>Rösträtts- andel %</u>	<u>Bokfört värde 22-06-30</u>	<u>Bokfört värde 21-06-30</u>
Minkomat AB	1 000	100	100	2 000 000	3 639 670
Summa				<u>2 000 000</u>	<u>3 639 670</u>

Not 3 Ställda säkerheter


	<u>2021-07-01</u> <u>-2022-06-30</u>	<u>2020-07-01</u> <u>-2021-06-30</u>
Borgen för dotterbolags checkkredit	2 000 000	2 000 000
	<u>2 000 000</u>	<u>2 000 000</u>

Sölvesborg 2022-08-19



Alve Thörnquist

Fotokopians överensstämmelse
med originalet intygas:



2022082204793