

# Årsredovisning

för

## Rödbäret AB

559191-7330


Räkenskapsåret

2022-05-01 - 2023-04-30

### Fastställelseintyg


Undertecknad styrelseledamot i Rödbäret AB intygar, dels att denna kopia av årsredovisningen stämmer överens med originalet, dels att resultaträkningen och balansräkningen i årsredovisningen har fastställts på årsstämma den 18 oktober 2023. Årsstämman beslutade att godkänna styrelsens förslag till resultatdisposition.

Kiruna den 18 oktober 2023



Ulf Lindström

Fotokopians överensstämmelse  
med originalet intygas:



Styrelsen för Rödbäret AB avger följande årsredovisning för räkenskapsåret 2022-05-01 - 2023-04-30.

Årsredovisningen är upprättad i svenska kronor, SEK.

## Förvaltningsberättelse

### Verksamheten

#### *Allmänt om verksamheten*

Bolaget förvaltar aktier i andra bolag.

FAR Auktoriserad Redovisningskonsult från Grant Thornton har biträtt bolaget med följande: Löpande redovisning, bokslut, årsredovisning samt bolagsdeklaration.

Företaget har sitt säte i Kiruna.

#### *Väsentliga händelser under räkenskapsåret*

Under året har XEA Management AB 559001-3537 fusionerats in i Rödbäret.

<b>Flerårsöversikt (Tkr)</b>	<b>2022/23</b>	<b>2021/22</b>	<b>2020/21</b>	<b>2019/20</b> (16 mån)
Nettoomsättning	0	0	0	0
Resultat efter finansiella poster	-87	-44	1 788	-23
Soliditet (%)	83,6	58,4	79,5	3,8

För definitioner av nyckeltal, se Not 1 Redovisningsprinciper.

### Förändringar i eget kapital

	<b>Aktie- kapital</b>	<b>Balanserat resultat</b>	<b>Årets resultat</b>	<b>Totalt</b>
Belopp vid årets ingång	50 000	1 765 120	32 875	1 847 995
Disposition enligt beslut av årsstämman:				
Balanseras i ny räkning		32 875	-32 875	0
Fusionsresultat		174 369		174 369
Årets resultat			35 046	35 046
<b>Belopp vid årets utgång</b>	<b>50 000</b>	<b>1 972 364</b>	<b>35 046</b>	<b>2 057 410</b>

### Resultatdisposition

Styrelsen föreslår att till förfogande stående vinstmedel (kronor):

balanserad vinst	1 972 365
årets vinst	35 046
	<b>2 007 411</b>
disponeras så att	
i ny räkning överföres	2 007 411
	<b>2 007 411</b>

Företagets resultat och ställning i övrigt framgår av efterföljande resultat- och balansräkning med noter.

## Resultaträkning

Not

2022-05-01  
-2023-04-30

2021-05-01  
-2022-04-30

**Summa rörelseintäkter, lagerförändringar m.m.**

0

0

### Rörelsekostnader

Övriga externa kostnader

-87 313

-27 816

Av- och nedskrivningar av materiella och immateriella  
anläggningstillgångar

-3 603

0

**Summa rörelsekostnader**

**-90 916**

**-27 816**

**Rörelseresultat**

**-90 916**

**-27 816**

### Finansiella poster

Övriga ränteintäkter och liknande resultatposter

16 040

0

Räntekostnader och liknande resultatposter

-13 834

-16 309

**Summa finansiella poster**

**2 206**

**-16 309**

**Resultat efter finansiella poster**

**-88 710**

**-44 125**

### Bokslutsdispositioner

Erhållna koncernbidrag

0

77 000

Förändring av periodiseringsfonder

136 538

0

**Summa bokslutsdispositioner**

**136 538**

**77 000**

**Resultat före skatt**

**47 828**

**32 875**

### Skatter

Skatt på årets resultat

-12 782

0

**Årets resultat**

**35 046**

**32 875**

## Balansräkning

Not

2023-04-30

2022-04-30

### TILLGÅNGAR

#### Anläggningstillgångar

##### *Materiella anläggningstillgångar*

Inventarier, verktyg och installationer

2

19 067

0

**Summa materiella anläggningstillgångar**

**19 067**

**0**

##### *Finansiella anläggningstillgångar*

Andelar i koncernföretag

3

2 642 500

3 162 500

**Summa finansiella anläggningstillgångar**

**2 642 500**

**3 162 500**

**Summa anläggningstillgångar**

**2 661 567**

**3 162 500**

#### Omsättningstillgångar

##### *Kortfristiga fordringar*

Övriga fordringar

343

0

**Summa kortfristiga fordringar**

**343**

**0**

##### *Kassa och bank*

Kassa och bank

15 525

4 283

**Summa kassa och bank**

**15 525**

**4 283**

**Summa omsättningstillgångar**

**15 868**

**4 283**

**SUMMA TILLGÅNGAR**

**2 677 435**

**3 166 783**

## Balansräkning

Not

2023-04-30

2022-04-30

### EGET KAPITAL OCH SKULDER

#### Eget kapital

##### *Bundet eget kapital*

Aktiekapital

50 000

50 000

**Summa bundet eget kapital**

**50 000**

**50 000**

##### *Fritt eget kapital*

Balanserat resultat

1 972 365

1 765 120

Årets resultat

35 046

32 875

**Summa fritt eget kapital**

**2 007 411**

**1 797 995**

**Summa eget kapital**

**2 057 411**

**1 847 995**

#### Obeskattade reserver

Periodiseringsfonder

228 271

0

**Summa obeskattade reserver**

**228 271**

**0**

#### Långfristiga skulder

4

Övriga skulder till kreditinstitut

0

246 659

Skulder till koncernföretag

0

975 941

Skulder till aktieägare

352 915

0

**Summa långfristiga skulder**

**352 915**

**1 222 600**

#### Kortfristiga skulder

Övriga skulder till kreditinstitut

0

80 004

Leverantörsskulder

6 056

0

Skatteskulder

12 782

0

Upplupna kostnader och förutbetalda intäkter

20 000

16 184

**Summa kortfristiga skulder**

**38 838**

**96 188**

**SUMMA EGET KAPITAL OCH SKULDER**

**2 677 435**

**3 166 783**

## Noter

### Not 1 Redovisningsprinciper

#### Allmänna upplysningar

Årsredovisningen är upprättad i enlighet med årsredovisningslagen och Bokföringsnämndens allmänna råd (BFNAR 2016:10) om årsredovisning i mindre företag.

#### Nyckeltalsdefinitioner

Nettoomsättning

Rörelsens huvudintäkter, fakturerade kostnader, sidointäkter samt intäktskorrigeringar.

Resultat efter finansiella poster

Resultat efter finansiella intäkter och kostnader men före bokslutsdispositioner och skatter.

Soliditet (%)

Justerat eget kapital (eget kapital och obeskattade reserver med avdrag för uppskjuten skatt) i procent av balansomslutning.

### Not Fusion

#### XEA Management AB

Under året har XEA Management AB med organisationsnummer 559001-3537 fusionerats med företaget. Resultat- och balansräkningsposterna i XEA Management AB per fusionsdagen 2022-08-05 framgår nedan.

	<b>Belopp per 2022-08-05</b>
Rörelseresultat	-28 307
Anläggningstillgångar	57 150
Omsättningstillgångar	19 291
Fordan koncernbolag	1 025 941
<b>Summa tillgångar</b>	<b>1 102 382</b>
Obeskattade reserver	364 809
Skulder	71 520
<b>Summa skulder</b>	<b>436 329</b>

**Not 2 Inventarier, verktyg och installationer**

	2023-04-30	2022-04-30
Inköp	22 150	0
<b>Utgående ackumulerade anskaffningsvärden</b>	<b>22 150</b>	<b>0</b>
Årets avskrivningar	-3 083	0
<b>Utgående ackumulerade avskrivningar</b>	<b>-3 083</b>	<b>0</b>
<b>Utgående redovisat värde</b>	<b>19 067</b>	<b>0</b>

**Not 3 Andelar i koncernföretag**

	2023-04-30	2022-04-30
Ingående anskaffningsvärden	3 162 500	1 807 500
Inköp		1 355 000
<b>Utgående ackumulerade anskaffningsvärden</b>	<b>3 162 500</b>	<b>3 162 500</b>
Försäljningar	-520 000	0
<b>Utgående ackumulerade uppskrivningar</b>	<b>-520 000</b>	<b>0</b>
<b>Utgående redovisat värde</b>	<b>2 642 500</b>	<b>3 162 500</b>

**Not 4 Långfristiga skulder**

Lån till aktieägare.

**Not 5 Eventualförpliktelser**


Enligt styrelsen bedömning har företaget inga eventualförpliktelser.

**Not 6 Ställda säkerheter**

Bolaget har inga ställda säkerheter.

Resultat- och balansräkningen kommer att föreläggas på årsstämma för fastställelse.

Kiruna 2023-10-18



Ulf Lindström

Fotokopians överensstämmelse  
med originalet intygas:

