

Årsredovisning

Västra Hamnen Strandbar AB

559162-0090

Styrelsen och verkställande direktören avger följande årsredovisning för räkenskapsåret 2022-01-01 - 2022-12-31.

Om inte annat särskilt anges, redovisas alla belopp i hela kronor (sek).

INNEHÅLLSFÖRTECKNING	SIDA
- Förvaltningsberättelse	2
- Resultaträkning	3
- Balansräkning	4 - 5
- Noter	6
- Underskrifter	6

FASTSTÄLLELSEINTYG


Jag intygar att resultaträkningen och balansräkningen har fastställts på årsstämma 2023-06-30.

Årsstämman beslöt att godkänna styrelsens förslag till vinstdisposition.

Jag intygar att innehållet i dessa handlingar överensstämmer med originalen och att originalen undertecknats av samtliga personer som enligt lag ska underteckna dessa.

Malmö 2023-06-30

Joanna Harty



Årsredovisning


Västra Hamnen Strandbar AB

559162-0090

Styrelsen och verkställande direktören avger följande årsredovisning för räkenskapsåret 2022-01-01 - 2022-12-31.

Om inte annat särskilt anges, redovisas alla belopp i hela kronor (sek).

INNEHÅLLSFÖRTECKNING	SIDA
- Förvaltningsberättelse	2
- Resultaträkning	3
- Balansräkning	4 - 5
- Noter	6
- Underskrifter	6



FÖRVALTNINGSBERÄTTELSE

VERKSAMHETEN

Allmänt om verksamheten

Företaget bedriver en sommar-restaurang belägen i Västra hamnen, Malmö.

Företaget har sitt säte i Malmö.

FLERÅRSÖVERSIKT

Beloppen i flerårsöversikten är angivna i tusental kronor om inte annat anges.

	2201-2212	2101-2112	2001-2012	1901-1912
Nettoomsättning		1 870	1 938	1 410
Resultat efter finansiella poster	-102	91	464	93
Soliditet %	45	42	41	9

Nettoomsättningen avviker med mer än 30% då man inte har bedrivit någon restaurangverksamhet under 2022.

FÖRÄNDRINGAR I EGET KAPITAL

	Aktiekapital	Balanserat resultat	Årets resultat	Totalt
Belopp vid årets ingång	50 000	209 163	71 419	330 582
<i>Resultatdisposition enligt bolagsstämman</i>				
Balanseras i ny räkning		71 419	-71 419	0
Årets resultat			-50 919	-50 919
Belopp vid årets utgång	50 000	280 583	-50 919	279 664

RESULTATDISPOSITION

Till årsstämmans förfogande står följande medel:

Balanserat resultat	280 583
Årets resultat	-50 919
Summa	229 664

Styrelsen föreslår att medlen disponeras enligt följande:

Balanseras i ny räkning	229 664
Summa	229 664

RESULTATRÄKNING

1

	2022-01-01 2022-12-31	2021-01-01 2021-12-31
Rörelseintäkter, lagerförändringar m.m.		
Nettoomsättning	-2	1 869 802
Övriga rörelseintäkter	-	8 353
Summa rörelseintäkter, lagerförändringar m.m.	-2	1 878 155
Rörelsekostnader		
Råvaror och förnödenheter	-	-3 864
Handelsvaror	-	-675 210
Övriga externa kostnader	-21 555	-287 007
Personalkostnader	2 -3 770	-764 962
Av- och nedskrivningar av materiella och immateriella anläggningstillgångar	-48 340	-48 341
Summa rörelsekostnader	-73 665	-1 779 384
Rörelseresultat	-73 667	98 771
Finansiella poster		
Räntekostnader och liknande resultatposter	-28 252	-8 186
Summa finansiella poster	-28 252	-8 186
Resultat efter finansiella poster	-101 919	90 585
Bokslutsdispositioner		
Erhållna koncernbidrag	29 000	-
Förändring av periodiseringsfonder	22 000	-
Summa bokslutsdispositioner	51 000	-
Resultat före skatt	-50 919	90 585
Skatter		
Skatt på årets resultat	-	-19 166
Årets resultat	-50 919	71 419

2023072511787

BALANSRÄKNING

1

		2022-12-31	2021-12-31
TILLGÅNGAR			
Anläggningstillgångar			
<i>Materiella anläggningstillgångar</i>			
Inventarier, verktyg och installationer	3	71 782	120 122
<i>Summa materiella anläggningstillgångar</i>		71 782	120 122
Summa anläggningstillgångar		71 782	120 122
Omsättningstillgångar			
<i>Kortfristiga fordringar</i>			
Fordringar hos koncernföretag		98 240	19 240
Övriga fordringar		75 709	50 442
<i>Summa kortfristiga fordringar</i>		173 949	69 682
<i>Kassa och bank</i>			
Kassa och bank		373 429	643 055
<i>Summa kassa och bank</i>		373 429	643 055
Summa omsättningstillgångar		547 378	712 737
SUMMA TILLGÅNGAR		619 160	832 859

	2022-12-31	2021-12-31
EGET KAPITAL OCH SKULDER		
Eget kapital		
<i>Bundet eget kapital</i>		
Aktiekapital	50 000	50 000
<i>Summa bundet eget kapital</i>	<i>50 000</i>	<i>50 000</i>
<i>Fritt eget kapital</i>		
Balanserat resultat	280 583	209 163
Årets resultat	-50 919	71 419
<i>Summa fritt eget kapital</i>	<i>229 664</i>	<i>280 582</i>
Summa eget kapital	279 664	330 582
Obeskattade reserver		
Periodiseringsfonder	-	22 000
Summa obeskattade reserver	-	22 000
Kortfristiga skulder		
Skulder till koncernföretag	340 000	290 000
Övriga skulder	-504	190 277
Summa kortfristiga skulder	339 496	480 277
SUMMA EGET KAPITAL OCH SKULDER	619 160	832 859

NOTER

Not 1 Redovisningsprinciper

Enligt BFNAR 2016:10

Årsredovisningen har upprättats enligt årsredovisningslagen och BFNAR 2016:10 Årsredovisning i mindre företag (K2).

Materiella anläggningstillgångar

Nedan finns nyttjandeperioderna angivna för företagets materiella anläggningstillgångar.


Inventarier, verktyg och installationer	År
	5

Not 2 Medelantalet anställda	2022-12-31	2021-12-31
Medelantalet anställda	0	2

Not 3 Inventarier, verktyg och installationer	2022-12-31	2021-12-31
Ingående anskaffningsvärden	241 703	241 703
Utgående anskaffningsvärden	241 703	241 703
Ingående avskrivningar	-121 581	-73 240
Förändringar av avskrivningar		
Årets avskrivningar	-48 340	-48 341
Utgående avskrivningar	-169 921	-121 581
Redovisat värde	71 782	120 122

UNDERSKRIFTER

Malmö



Joanna Harty
2023-06-30



Rickard Nilsson
2023-06-30

