

Styrelsen för

PRA Group Sverige AB

Org nr 556189-4493

får härmed avge

Årsredovisning

för räkenskapsåret 1 januari - 31 december 2022

<u>Innehåll:</u>	<u>sida</u>
Förvaltningsberättelse	2
Rapport över förändringar i eget kapital	3
Resultaträkning	4
Balansräkning	5
Kassaflödesanalys	6
Noter med redovisningsprinciper och bokslutskommentarer	7
Underskrifter	13

Fastställelseintyg

Undertecknad styrelseledamot i PRA Group Sverige AB intygar att resultaträkningen och balansräkningen i årsredovisningen har fastställts på årsstämma 2023-06-30. Årsstämman beslutade att godkänna styrelsens förslag till hur vinsten ska fördelas.

Jag intygar också att innehållet i årsredovisningen och revisionsberättelsen stämmer överens med originalen.

Solna 2023-06-30



Jørund Granholt
Styrelseledamot

Förvaltningsberättelse

Allmänt om verksamheten

PRA Group Sverige AB är ett helägt dotterbolag till PRA Group Europé Holding S.à.r.l, B183422, Luxemburg, som i sin tur är ett indirekt helägt dotterbolag till det börsnoterade PRA Group Inc, i USA.

PRA Group Sverige AB:s verksamhet består i att förvärva förfallna konsumentfordringar och förvalta kreditportföljerna. Bolaget är registrerat under Datainspektionens tillsyn enligt inkassolagen (1974:182) och har sitt säte i Uppsala.

PRA Group Sverige AB äger portföljer i Danmark som är 100% outsourcade.

Utveckling av företagets verksamhet, resultat och ställning

<i>Ekonomisk översikt</i>	2022	2021	2020	2019
Nettoomsättning Tkr	205 974	157 234	127 511	128 782
Rörelsemarginal %	73 %	67 %	69 %	69 %
Balansomslutning Tkr	1 634 509	605 845	698 115	386 453
Soliditet %	30,6%	68,5%	49,7%	70,9%

Definitioner: se not

Väsentliga händelser under räkenskapsåret

Bolaget har förvärvat nya portföljer under 2022. En portfölj blev förvärvad från Bank Norwegian under Q2, en forward flow portfölj från Entercard blev förvärvad med start Oktober 2022, samt en portfölj blev förvärvad från Nordax som importerades under Q4.

Förväntad framtida utveckling

Vi ser fortfarande en stor konkurrens på marknaden med en prisbild som återgått till samma som innan utbrottet av Covid-19. Bolaget fortsätter med den långsiktiga strategin när det gäller portföljinvesteringar med en lönsam tillväxt.

Väsentliga risker och osäkerhetsfaktorer

Risken inom bolagets verksamhetsområde bedöms vara dels det allmänna konjunkturläget och dels en operativ risk bestående av lagar och förordningar som styr både våra investeringar och vår inkasseringsprocess

Legal förändring

En del av inkasseringsprocessen styrs av lagar och förordningar. En för verksamheten kritisk förändring av dessa lagar och förordningar kan påverka intäkterna negativt.

Riskutsikter

Utsikterna för att någon av ovanstående risker skall påverka 2023 väsentligt negativt bedöms vara små. En viss osäkerhet är knuten till kriget i Ukraina och dess påverkan på den svenska ekonomin och betalningsförmågan hos våra kunder.

Allmänna konjunkturläget

Kreditportföljernas kassaflöde är till viss grad påverkade av det allmänna konjunkturläget. Sveriges BNP ökade med 2,6% under 2022 dock ökade inflationen från 3,9% 2021 till 12,3% 2022. Arbetslösheten gick från 7,3% till 6,9%. Inflationen väntas sjunka under 2023. Vår bedömning är att den höga inflationen kan komma att påverka kassaflödet då kundernas betalningsförmåga kan minska.

Hållbarhetsupplysning

Bolaget arbetar kontinuerligt med frågor kring jämställdhet, arbetsmiljö och kompetensutveckling. Arbetet är beskrivet i vår arbetsmiljöpolicy. Varje år genomförs en organisations- och medarbetarundersökning i syfte att identifiera förbättringsområden och bedöma risker för ohälsa.

Eget kapital

2021-12-31	Bundet eget kapital		Fritt eget kapital	
	Aktiekapital	Reservfond	Balanserat resultat	Summa eget kapital
Ingående balans	100 000	24 480	272 205 081	272 329 561
Årets resultat			50 885 337	50 885 337
Vid årets utgång	100 000	24 480	323 090 418	323 214 898

2022-12-31	Bundet eget kapital		Fritt eget kapital	
	Aktiekapital	Reservfond	Balanserat resultat	Summa eget kapital
Ingående balans	100 000	24 480	323 090 418	323 214 898
Årets resultat			77 939 455	77 939 455
Vid årets utgång	100 000	24 480	401 029 873	401 154 353

Förslag till disposition av företagets vinst eller förlust

Styrelsen föreslår att till förfogande stående medel (SEK)

Balanserat resultat		323 090 418
Årets resultat		77 939 455
	Summa	401 029 873

disponeras så att:

til aktieägare utdelas		—
i ny räkning överföres		401 029 873

Resultaträkning

<i>Belopp i kr</i>	<i>Not</i>	2022	2021
Nettoomsättning	3	205 973 773	157 234 340
Övriga rörelseintäkter	4	7 388 070	3 275 392
		213 361 843	160 509 732
Rörelsens kostnader			
Övriga externa kostnader	5	-43 773 574	-36 618 159
Personalkostnader	6	-14 512 313	-16 902 507
Av- och nedskrivningar av materiella anläggningstillgångar		-154 155	-191 407
		-58 440 042	-53 712 073
Rörelseresultat		154 921 801	106 797 659
Resultat från finansiella poster			
Räntekostnader och liknande resultatposter	9	-112 748	-44 006 135
Ränteintäkter och liknande resultatposter	8	939 103	43 997 870
Räntekostnader från koncernföretag	9	-47 723 357	-20 970 883
Ränteintäkter från koncernföretag	8	192 024	0
		-46 704 978	-20 979 148
Resultat efter finansiella poster		108 216 823	85 818 511
Bokslutsdispositioner			
Bokslutsdispositioner, övriga		-9 796 720	-21 720 354
Resultat före skatt		98 420 103	64 098 157
Skatt på årets resultat	10	-20 480 648	-13 212 820
Årets resultat		77 939 455	50 885 337

Balansräkning

<i>Belopp i kr</i>	<i>Not</i>	<i>2022-12-31</i>	<i>2021-12-31</i>
TILLGÅNGAR			
Anläggningstillgångar			
Materiella anläggningstillgångar			
Inventarier	11	432 878	446 618
		432 878	446 618
Finansiella anläggningstillgångar			
Förvärvade fordringar	12	1 579 206 608	568 239 876
		1 579 206 608	568 239 876
Summa anläggningstillgångar		1 579 639 486	568 686 494
Omsättningstillgångar			
Kortfristiga fordringar			
Fordringar hos koncernföretag		313 814	27 469 554
Aktuell skattefordran		—	5 390 979
Övriga fordringar		1 374 686	37 904
Förutbetalda kostnader och upplupna intäkter		883 002	1 036 889
		2 571 502	33 935 326
Kassa och bank			
Kassa och bank	21	52 298 424	3 223 427
		52 298 424	3 223 427
Summa omsättningstillgångar		54 869 925	37 158 753
SUMMA TILLGÅNGAR		1 634 509 413	605 845 247

Balansräkning

<i>Belopp i kr</i>	<i>Not</i>	<i>2022-12-31</i>	<i>2021-12-31</i>
EGET KAPITAL OCH SKULDER			
Eget kapital			
<i>Bundet eget kapital</i>			
Aktiekapital (1 000 aktier)	14	100 000	100 000
Reservfond		24 480	24 480
		124 480	124 480
<i>Fritt eget kapital</i>			
Balanserat resultat		323 090 418	272 205 081
Årets resultat		77 939 455	50 885 337
	13	401 029 873	323 090 418
		401 154 353	323 214 898
Obeskattade reserver			
Ackumulerade överavskrivningar		6 120	—
Periodiseringsfonder	15	126 633 448	116 633 373
		126 639 568	116 633 373
Långfristiga skulder			
Skulder till koncernföretag	17	1 044 864 475	155 284 908
		1 044 864 475	155 284 908
Kortfristiga skulder			
Leverantörsskulder		997 347	135 120
Kortfristiga skulder till koncernföretag		8 617 193	3 178 442
Kortfristiga skulder	18	43 543 453	—
Aktuell skatteskuld		1 134 119	—
Övriga skulder		2 050 152	1 733 535
Upplupna kostnader och förutbetalda intäkter	16	5 508 753	5 664 972
		61 851 017	10 712 068
SUMMA EGET KAPITAL OCH SKULDER		1 634 509 413	605 845 247

Kassaflödesanalys

Belopp i kr	2022	2021
Den löpande verksamheten		
Resultat efter finansiella poster	108 216 823	85 818 511
Justering för poster som inte ingår i kassaflödet	-15 360 790	74 722 135
Kassaflöde från den löpande verksamheten före förändringar av rörelsekapital	92 856 033	160 540 646
<i>Förändringar i rörelsekapital</i>		
Ökning(-)/Minskning(+) av rörelsefordringar	26 085 569	-5 701 788
Ökning(+)/Minskning(-) av rörelseskulder	8 231 245	2 365 338
Förvärv av finansiella tillgångar	-967 536 003	-
Kassaflöde från den löpande verksamheten	-840 363 155	157 204 196
Investeringsverksamheten		
Förvärv av materiella anläggningstillgångar	-141 414	-173 220
Putback på finansiella tillgångar	-	9 516 371
Kassaflöde från investeringsverksamheten	-141 414	9 343 151
Finansieringsverksamheten		
Upptagna lån	1 147 579 567	60 991 291
Amortering av lån	-258 000 000	-228 232 352
Kassaflöde från finansieringsverksamheten	889 579 567	-167 241 061
Årets kassaflöde	49 074 998	-693 714
Likvida medel vid årets början	3 223 426	3 917 140
Likvida medel vid årets slut	21 52 298 424	3 223 426

2023071217828

Noter

Belopp i kr om inget annat anges

Not 1 Redovisningsprinciper

Årsredovisningen har upprättats i enlighet med årsredovisningslagen och Bokföringsnämndens allmänna råd BFAR 2012:1 Årsredovisning och koncernredovisning (K3).

Redovisningsprinciperna är oförändrade jämfört med tidigare år.

Tillgångar, avsättningar och skulder har värderats till anskaffningsvärden om inget annat anges nedan.

Materiella anläggningstillgångar

Materiella anläggningstillgångar redovisas till anskaffningsvärde minskat med ackumulerade avskrivningar och nedskrivningar. I anskaffningsvärdet ingår förutom inköpspriset även utgifter som är direkt hänförliga till förvärvet.

Avskrivningar

Avskrivning sker linjärt över tillgångens beräknade nyttjandeperiod eftersom det återspeglar den förväntade förbrukningen av tillgångens framtida ekonomiska fördelar. Avskrivningen redovisas som kostnad i resultaträkningen.

	Nyttjandeperiod
Programvara	5 år
Datorer / IT-utrustning	5 år
Bärbar dator	3 år
Möbler och inventarier	10 år
Annan utrustning	5 år

Leasing

Leasefogare

Alla leasingavtal redovisas som operationella leasingavtal.

Utländsk valuta

Poster i utländsk valuta

Monetära poster i utländsk valuta räknas om till balansdagens kurs. Icke-monetära poster räknas inte om utan redovisas till kursen vid anskaffningstillfället.

Finansiella tillgångar och skulder

Finansiella tillgångar och skulder redovisas i enlighet med kapitel 11 (Finansiella instrument värderade utifrån anskaffningsvärdet) i BFAR 2012:1.

Värdering av finansiella tillgångar

Finansiella tillgångar värderas vid första redovisningstillfället till anskaffningsvärde, inklusive eventuella transaktionsutgifter som är direkt hänförliga till förvärvet av tillgången.

Finansiella anläggningstillgångar värderas efter första redovisningstillfället till anskaffningsvärde med avdrag för eventuella nedskrivningar och med tillägg för eventuella uppskrivningar.

Skatt

Skatt på årets resultat i resultaträkningen består av aktuell skatt och uppskjuten skatt. Aktuell skatt är inkomstskatt för innevarande räkenskapsår som avser årets skattepliktiga resultat och den del av tidigare räkenskapsårs inkomstskatt som ännu inte har redovisats. Uppskjuten skatt är inkomstskatt för skattepliktigt resultat avseende framtida räkenskapsår till följd av tidigare transaktioner eller händelser.

Uppskjuten skatteskuld redovisas för alla skattepliktiga temporära skillnader, dock särredovisas inte uppskjuten skatt hänförlig till obeskattade reserver eftersom obeskattade reserver redovisas som en egen post i balansräkningen. Uppskjuten skattefordran redovisas för avdragsgilla temporära skillnader och för möjligheten att i framtiden använda skattemässiga underskottsavdrag. Värderingen baseras på hur det redovisade värdet för motsvarande tillgång eller skuld förväntas återvinnas respektive regleras. Beloppen baseras på de skattesatser och skatteregler som är beslutade per balansdagen och har inte nuvärdeberäknats.

Avsättningar

En avsättning redovisas i balansräkningen när företaget har en legal eller informell förpliktelse till följd av en inträffad händelse och det är sannolikt att ett utflöde av resurser krävs för att reglera förpliktelsen och en tillförlitlig uppskattning av beloppet kan göras.

Vid första redovisningstillfället värderas avsättningar till den bästa uppskattningen av det belopp som kommer att krävas för att reglera förpliktelsen på balansdagen. Avsättningarna omprövas varje balansdag.

Intäkter

Bolagets huvudsakliga intäkter kommer från inbetalningar av förfallna fordringar i kreditportföljerna. Bolaget använder effektivräntemetoden för att redovisa dessa intäkter.

Andvändningen av denna metod kräver att bolaget uppskattar framtida kassaflöden från lånefordringarna på varje balansdag. De underliggande uppskattningarna som ligger till grund för intäktsredovisningen beror på variabler såsom möjligheten att kontakta kunden och nå en överenskommelse om betalning. Om uppskattningarna förändras, justerar bolaget det redovisade värdet på portföljerna för att återspegla faktiska och reviderade uppskattade kassaflöden i enlighet med K3 kapitel 23.

Not 2 Uppskattningar och bedömningar

Väsentliga uppskattningar görs av bolagets ledning avseende möjligheter att få framtida kassaflöden på portföljerna. Under 2021 har en uppdaterad beräkningsmodell för uppskattning av kassaflöden i portföljerna och görs numera för en rullande 10 eller 15 års period. Förväntat framtida kassaflöde uppdateras i slutet av varje period och baseras huvudsakligen på historiska inbetalningar före förvärvet, typ av fordran, ålder och storlek på de enskilda fordringarna och erfarenhet från tidigare portföljer. Bolaget gör en ny beräkning av det redovisade värdet genom att beräkna nuvärdet av framtida beräknade kassaflöden till portföljens ursprungliga effektiva ränta. Justeringen redovisas under nettoomsättningen som en minskning av bruttokassaflödet. Eftersom uppskattningarna tas fram för en rullande 10 eller 15 års period, läggs ett ytterligare år till prognosen varje år.

Effekten av att inkludera ytterligare ett år redovisas i resultaträkningen som upp- eller nedskrivning. Faktiska resultat kan skilja sig från uppskattningarna, vilket gör det högst troligt att en förändring kan ske i uppskattningar under året vilket påverkar redovisat värde på portföljen. Bolagets ledning granskar månatligen uppskattade kassaflöden och huruvida det är rimligt att anta att bedömning av insamling ändras baserat på faktiska resultat och andra faktorer som kan ha en påverkan på uppskattningarna.

Not 3 Nettoomsättning per rörelsegren och geografisk marknad

	2022	2021
<i>Nettoomsättning per geografisk marknad</i>		
Sverige, inkasserade belopp från förvärvade fordringsportföljer	288 334 276	246 629 884
Sverige, portföljavskrivning/omvärderingar	-87 030 151	-94 514 279
Danmark, inkasserade belopp från förvärvade fordringsportföljer	4 669 648	5 118 735
	<u>205 973 773</u>	<u>157 234 340</u>

Not 4 Övriga rörelseintäkter

	2022	2021
Kursvinster på fordringar/skulder av rörelsekaraktär	-	402 712
Övriga fakturerade intäkter	7 388 070	2 872 680
	<u>7 388 070</u>	<u>3 275 392</u>

Not 5 Arvode och kostnadsersättning till revisorer

	2022	2021
Revisionsuppdrag	-318 075	-281 251
Andra uppdrag	-	-

Med revisionsuppdrag avses lagstadgad revision av årsredovisningen och bokföringen samt styrelsens förvaltning samt revision och annan granskning utförd i enlighet med överenskommelse eller avtal.

Detta inkluderar övriga arbetsuppgifter som det ankommer på bolagets revisor att utföra samt rådgivning eller annat biträde som föranleds av iakttagelser vid sådan granskning eller genomförandet av sådana övriga arbetsuppgifter.

Not 6 Anställda, personalkostnader och arvoden till styrelse

Medelantalet anställda	2022		2021	
		varav män		varav män
Sverige	24	34%	21	35%
Totalt	24	34%	21	35%

Redovisning av könsfördelning i företagsledningar

	2022-12-31	2021-12-31
	<i>Andel kvinnor</i>	<i>Andel kvinnor</i>
Styrelsen	0%	0%
Övriga ledande befattningshavare	0%	0%

Löner och andra ersättningar samt sociala kostnader, inklusive pensionskostnader

	2022	2021
Löner och ersättningar	10 062 348	10 515 205
Sociala kostnader	4 449 965	4 284 565
	14 512 313	14 799 770
(varav pensionskostnad) 1)	(1 003 812)	(1 013 919)

1) Pensionskostnaderna avser övrig personal då bolaget inte har någon VD.

Not 7 Operationell leasing

Leasingavtal där företaget är leasetagare

	2022-12-31	2021-12-31
<i>Framtida minimileaseavgifter avseende icke uppsägningsbara operationella leasingavtal</i>		
Inom ett år	2 465 402	2 778 296
Mellan ett och fem år	9 326 625	8 334 885
	11 792 027	11 113 181
	2022	2021
Räkenskapsårets kostnadsförda leasingavgifter	3 278 107	2 957 350

Not 8 Ränteintäkter och liknande resultatposter

	2022	2021
Ränteintäkter, koncernföretag	192 024	27 247
Ränteintäkter, övriga	21 488	-
Valutakurvinst	917 615	43 970 623
	<u>1 131 127</u>	<u>43 997 870</u>

År 2021 beräknades valutavinster och -förluster utifrån öppningsbalansen i varje enskild månad, medan den 2022 beräknas utifrån öppningsbalansen 1.1. Förändringen har ingen effekt på de totala vinsterna och förlusterna under året.

Not 9 Räntekostnader och liknande resultatposter

	2022	2021
Räntekostnader, koncernföretag	-47 723 357	-20 970 883
Valutakursförlust	-91 639	-43 976 769
Övrigt	-21 109	-29 366
	<u>-47 836 105</u>	<u>-64 977 018</u>

År 2021 beräknades valutavinster och -förluster utifrån öppningsbalansen i varje enskild månad, medan den 2022 beräknas utifrån öppningsbalansen 1.1. Förändringen har ingen effekt på de totala vinsterna och förlusterna under året.

Not 10 Skatt på årets resultat

	2022	2021
Aktuell skattekostnad	-20 480 648	-13 212 820
	<u>-20 480 648</u>	<u>-13 212 820</u>

Aktuell skattekostnad innehåller korrigeringar av skatt från tidigare år.

Avstämning av effektiv skatt

	2022		2021	
	<i>Procent</i>	<i>Belopp</i>	<i>Procent</i>	<i>Belopp</i>
Resultat före skatt		98 420 103		64 098 157
Skatt enligt gällande skattesats	20,6%	-20 274 541	20,6%	-13 204 220
Ej avdragsgilla kostnader	0,1%	-70 372	0,2%	-129 257
Uppräknat belopp vid återföring av periodiseringsfond	0,3%	-294 168	0,0%	-
Skatt hänförlig till tidigare år	-0,3%	278 350	-0,3%	218 404
Schablonränta på periodiseringsfond	0,1%	-119 917	0,2%	-97 747
Redovisad effektiv skatt	<u>20,8%</u>	<u>-20 480 648</u>	<u>20,6%</u>	<u>-13 212 820</u>

Not 11 Inventarier

	2022-12-31	2021-12-31
<i>Akkumulerade anskaffningsvärden</i>		
Vid årets början	3 470 045	3 296 825
Nyanskaffningar	228 821	173 220
Avyttringar och utrangeringar	-1 690 551	-
Vid årets slut	<u>2 008 316</u>	<u>3 470 045</u>
<i>Akkumulerade avskrivningar</i>		
Vid årets början	-3 023 427	-2 832 020
Återförda avskrivningar på avyttringar och utrangeringar	1 602 145	-
Årets avskrivning på anskaffningsvärden	-154 155	-191 407
Vid årets slut	<u>-1 575 437</u>	<u>-3 023 427</u>
Redovisat värde vid årets slut	<u>432 878</u>	<u>446 618</u>

Not 12 Förvärvade fordringar

	2022-12-31	2021-12-31
<i>Akkumulerade anskaffningsvärden</i>		
Vid årets början	1 093 132 912	1 099 423 157
Justering fordringar	-	2 711 301
Putback fordringar	-783 132	-9 516 370
Köp av portföljer	1 098 454 194	-
Årets omräkningsdifferenser	2 193 197	514 824
	2 192 997 170	1 093 132 912
<i>Akkumulerade nedskrivningar</i>		
Vid årets början	-524 893 035	-429 870 907
Årets nedskrivningar	-87 030 151	-94 507 304
Årets omräkningsdifferenser	-1 867 377	-514 824
	-613 790 563	-524 893 035
Redovisat värde vid årets slut	1 579 206 608	568 239 876

Not 13 Disposition av vinst eller förlust

Förslag till disposition av företagets vinst eller förlust
Styrelsen föreslår att till förfogande stående medel (SEK)

Balanserat resultat	323 090 418
Årets resultat	77 939 455
Summa	401 029 873

disponeras så att:

til aktieägare utdelas	-
i ny räkning överföres	401 029 873

Not 14 Antal aktier och kvotvärde

	2022-12-31	2021-12-31
Antal aktier	1 000	1 000
Kvotvärde	100	100

Not 15 Periodiseringsfonder

	2022-12-31	2021-12-31
Avsatt räkenskapsår 2016		23 800 000
Avsatt räkenskapsår 2017	12 600 000	12 600 000
Avsatt räkenskapsår 2018	9 000 000	9 000 000
Avsatt räkenskapsår 2019	28 900 000	28 900 000
Avsatt räkenskapsår 2020	20 600 000	20 600 000
Avsatt räkenskapsår 2021	21 942 848	21 733 373
Avsatt räkenskapsår 2022	33 590 600	
	126 633 448	116 633 373

Avsatt till periodiseringsfond för 2021 har i 2022 kolumnen uppdaterats enligt inlämnad deklARATION för 2021.

Not 16 **Upplupna kostnader och förutbetalda intäkter**

	2022-12-31	2021-12-31
Semesterlöneskuld	1 070 965	1 594 556
Bonusavsättning	1 928 674	1 652 705
Övriga poster	2 509 114	2 417 711
	<u>5 508 753</u>	<u>5 664 972</u>

Not 17 **Skulder till koncernföretag**

PRA Group Europe Holding S.à r.l.	1 044 864 475	155 284 908
Samtliga långfristiga skulder är koncerninterna och det saknas amorteringsplan		

Note 18 **Kortfristiga skulder**

Kortfristiga skulder	43 543 453	-
----------------------	------------	---

Under 2022 har PRA Group Sweden ingått ett forward flow-avtal med Entercard med kontinuerliga månadsförvärv. Den kortfristiga skulden motsvarar köpet för december som regleras i januari.

Not 19 **Ställda säkerheter och eventalförpliktelser**

Ställda säkerheter	Inga	Inga
Eventalförpliktelser	Inga	Inga
Forward Flow åtaganden	1 118 550 000	Inga

Not 20 **Väsentliga händelser efter räkenskapsårets slut**

Inga väsentliga händelser efter räkenskapsårets slut.

Not 21 **Likvida medel**

	2022-12-31	2021-12-31
<i>Följande delkomponenter ingår i likvida medel:</i>		
Kassamedel	52 298 424	3 223 427
	<u>52 298 424</u>	<u>3 223 427</u>

Not 22 **Koncernuppgifter**

Företaget är helägt dotterföretag till SHCO 54 Sarl, organisationsnummer B183422 med säte i Luxemburg. Hela PRA Group Europe ingår i en koncern där Portfolio Recovery Associates Inc, org.nr. 3556815 med säte i Norfolk, Virginia, USA som upprättar koncernredovisning för den största koncernen. Det utländska moderföretagets koncernredovisning finns att tillgå på www.pragroup.com.

Inköp och försäljning inom koncernen

Av företagets totala inköp och försäljning mätt i kronor avser 32 (46) % av inköpen och 3 (1) % av försäljningen andra företag inom hela den företagsgrupp som koncernen tillhör.

2023071217835

Not 23

Nyckeltalsdefinitioner

Rörelsemarginal: Rörelseresultat / Totala intäkter

Balansomslutning: Totala tillgångar

Soliditet: (Totalt eget kapital + 78 % av obeskattade reserver) / Totala tillgångar

Solna den 2023-06-28

Martin Sjölund

Martin Sjölund (Jun 28, 2023 17:15 GMT+1)

Martin Sjölund
Ordförande

Henning Dokset

Henning Dokset (Jun 28, 2023 23:45 GMT+2)

Henning Dokset
Ledamot

Jørund Granholt

Jørund Granholt (Jun 28, 2023 13:34 GMT+2)

Jørund Granholt
Ledamot

Vår revisionsberättelse har lämnats 2023-

Daniel Eriksson

Daniel Eriksson (Jun 29, 2023 15:23 GMT+2)

Ernst & Young
Daniel Eriksson
Auktoriserad revisor

Årsredovisning PRA Group Sverige AB 2022

Final Audit Report

2023-06-29

Created:	2023-06-28
By:	Emma Woodward-Clark (emma.woodward-clark@pragroup.co.uk)
Status:	Signed
Transaction ID:	CBJCHBCAABAAmm5IL8o4786546u2tLsZcxk--HRc6Jy

"Årsredovisning PRA Group Sverige AB 2022" History

 Document created by Emma Woodward-Clark (emma.woodward-clark@pragroup.co.uk)


2023-06-28 - 10:50:22 AM GMT - IP address: 81.201.96.129

 Document emailed to martin.sjolund@pragroup.eu for signature

2023-06-28 - 10:51:20 AM GMT

 Document emailed to henning.dokset@pragroup.eu for signature

2023-06-28 - 10:51:20 AM GMT

 Document emailed to jorund.granholt@pragroup.no for signature

2023-06-28 - 10:51:20 AM GMT

 Document emailed to daniel.eriksson@se.ey.com for signature

2023-06-28 - 10:51:20 AM GMT

 Email viewed by jorund.granholt@pragroup.no

2023-06-28 - 11:33:51 AM GMT - IP address: 104.47.11.126

 Signer jorund.granholt@pragroup.no entered name at signing as Jørund Granholt

2023-06-28 - 11:34:56 AM GMT - IP address: 81.201.96.129

 Document e-signed by Jørund Granholt (jorund.granholt@pragroup.no)

Signature Date: 2023-06-28 - 11:34:58 AM GMT - Time Source: server- IP address: 81.201.96.129

 Email viewed by martin.sjolund@pragroup.eu

2023-06-28 - 4:15:19 PM GMT - IP address: 104.47.11.62

 Signer martin.sjolund@pragroup.eu entered name at signing as Martin Sjolund

2023-06-28 - 4:15:34 PM GMT - IP address: 81.201.96.129


 Document e-signed by Martin Sjolund (martin.sjolund@pragroup.eu)

Signature Date: 2023-06-28 - 4:15:36 PM GMT - Time Source: server- IP address: 81.201.96.129

2023071217057

 Email viewed by henning.dokset@pragroup.eu


2023-06-28 - 9:44:57 PM GMT- IP address: 77.18.60.84

 Signer henning.dokset@pragroup.eu entered name at signing as Henning Dokset

2023-06-28 - 9:45:37 PM GMT- IP address: 77.18.60.84

 Document e-signed by Henning Dokset (henning.dokset@pragroup.eu)

Signature Date: 2023-06-28 - 9:45:39 PM GMT - Time Source: server- IP address: 77.18.60.84

 Email viewed by daniel.eriksson@se.ey.com

2023-06-29 - 1:21:43 PM GMT- IP address: 104.47.2.254

 Signer daniel.eriksson@se.ey.com entered name at signing as Daniel Eriksson


2023-06-29 - 1:23:34 PM GMT- IP address: 147.161.188.124

 Document e-signed by Daniel Eriksson (daniel.eriksson@se.ey.com)

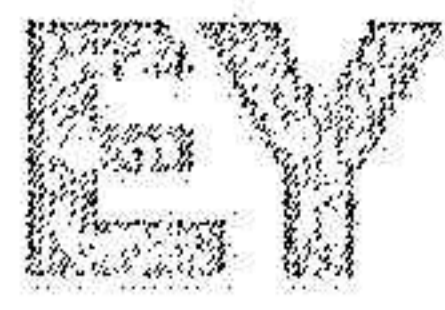
Signature Date: 2023-06-29 - 1:23:36 PM GMT - Time Source: server- IP address: 147.161.188.124

 Agreement completed.

2023-06-29 - 1:23:36 PM GMT



Adobe Acrobat Sign



Building a better
working world

2023071217838

Revisionsberättelse

Till bolagsstämman i PRA Group Sverige AB, org.nr 556189-4493

Rapport om årsredovisningen

Uttalanden

Vi har utfört en revision av årsredovisningen för PRA Group Sverige AB för 2022.

Enligt vår uppfattning har årsredovisningen upprättats i enlighet med årsredovisningslagen och ger en i alla väsentliga avseenden rättvisande bild av PRA Group Sverige ABs finansiella ställning per den 31 december 2022 och av dess finansiella resultat och kassaflöde för året enligt årsredovisningslagen. Förvaltningsberättelsen är förenlig med årsredovisningens övriga delar.

Vi tillstyrker därför att bolagsstämman fastställer resultaträkningen och balansräkningen.

Grund för uttalanden

Vi har utfört revisionen enligt International Standards on Auditing (ISA) och god revisionssed i Sverige. Vårt ansvar enligt dessa standarder beskrivs närmare i avsnittet *Revisorns ansvar*. Vi är oberoende i förhållande till PRA Group Sverige AB enligt god revisorssed i Sverige och har i övrigt fullgjort vårt yrkesetiska ansvar enligt dessa krav.

Vi anser att de revisionsbevis vi har inhämtat är tillräckliga och ändamålsenliga som grund för våra uttalanden.

Övrig upplysning

Företagets finansiella rapport för det räkenskapsår som slutade den 31 december 2021 reviderades av en annan revisor som i sin revisionsberättelse daterad 18 juni 2022 lämnade ett omodifierade uttalanden i Rapport om årsredovisningen.

Styrelsens ansvar

Det är styrelsen som har ansvaret för att årsredovisningen upprättas och att den ger en rättvisande bild enligt årsredovisningslagen. Styrelsen ansvarar även för den interna kontroll som den bedömer är nödvändig för att upprätta en årsredovisning som inte innehåller några väsentliga felaktigheter, vare sig dessa beror på oegentligheter eller misstag.

Vid upprättandet av årsredovisningen ansvarar styrelsen för bedömningen av bolagets förmåga att fortsätta verksamheten. Den upplyser, när så är tillämpligt, om förhållanden som kan påverka förmågan att fortsätta verksamheten och att använda antagandet om fortsatt drift. Antagandet om fortsatt drift tillämpas dock inte om styrelsen avser att likvidera bolaget, upphöra med verksamheten eller inte har något realistiskt alternativ till att göra något av detta.

Revisorns ansvar

Våra mål är att uppnå en rimlig grad av säkerhet om att årsredovisningen som helhet inte innehåller några väsentliga felaktigheter, vare sig dessa beror på oegentligheter eller misstag, och att lämna en revisionsberättelse som innehåller våra uttalanden. Rimlig säkerhet är en hög grad av säkerhet, men är ingen garanti för att en revision som utförs enligt ISA och god revisionssed i Sverige alltid kommer att upptäcka en väsentlig felaktighet om en sådan finns. Felaktigheter kan uppstå på grund av oegentligheter eller misstag och anses

vara väsentliga om de enskilt eller tillsammans rimligen kan förväntas påverka de ekonomiska beslut som användare fattar med grund i årsredovisningen.



Building a better
working world

2023071217839

Som del av en revision enligt ISA använder vi professionellt omdöme och har en professionellt skeptisk inställning under hela revisionen. Dessutom:

- identifierar och bedömer vi riskerna för väsentliga felaktigheter i årsredovisningen, vare sig dessa beror på oegentligheter eller misstag, utformar och utför granskningsåtgärder bland annat utifrån dessa risker och inhämtar revisionsbevis som är tillräckliga och ändamålsenliga för att utgöra en grund för våra uttalanden. Risken för att inte upptäcka en väsentlig felaktighet till följd av oegentligheter är högre än för en väsentlig felaktighet som beror på misstag, eftersom oegentligheter kan innefatta agerande i maskopi, förfalskning, avsiktliga utelämnanden, felaktig information eller åsidosättande av intern kontroll.
- skaffar vi oss en förståelse av den del av bolagets interna kontroll som har betydelse för vår revision för att utforma granskningsåtgärder som är lämpliga med hänsyn till omständigheterna, men inte för att uttala oss om effektiviteten i den interna kontrollen.
- utvärderar vi lämpligheten i de redovisningsprinciper som används och rimligheten i styrelsens uppskattningar i redovisningen och tillhörande upplysningar.
- drar vi en slutsats om lämpligheten i att styrelsen använder antagandet om fortsatt drift vid upprättandet av årsredovisningen. Vi drar också en slutsats, med grund i de inhämtade revisionsbevisen, om det finns någon väsentlig osäkerhetsfaktor som avser sådana händelser eller förhållanden som kan leda till betydande tvivel om bolagets förmåga att fortsätta verksamheten. Om vi drar slutsatsen att det finns en väsentlig osäkerhetsfaktor, måste vi i revisionsberättelsen fästa uppmärksamheten på upplysningarna i årsredovisningen om den väsentliga osäkerhetsfaktorn eller, om sådana upplysningar är otillräckliga, modifiera uttalandet om årsredovisningen. Våra slutsatser baseras på de revisionsbevis som inhämtas fram till datumet för revisionsberättelsen. Dock kan framtida händelser eller förhållanden göra att ett bolag inte längre kan fortsätta verksamheten.
- utvärderar vi den övergripande presentationen, strukturen och innehållet i årsredovisningen, däribland upplysningarna, och om årsredovisningen återger de underliggande transaktionerna och händelserna på ett sätt som ger en rättvisande bild.

Vi måste informera styrelsen om bland annat revisionens planerade omfattning och inriktning samt tidpunkten för den. Vi måste också informera om betydelsefulla iakttagelser under revisionen, däribland de eventuella betydande brister i den interna kontrollen som vi identifierat.

Rapport om andra krav enligt lagar och andra författningar

Uttalanden

Utöver vår revision av årsredovisningen har vi även utfört en revision av styrelsens förvaltning av PRA Group Sverige AB för år 2022 samt av förslaget till dispositioner beträffande bolagets vinst eller förlust.

Vi tillstyrker att bolagsstämman disponerar vinsten enligt förslaget i förvaltningsberättelsen och beviljar styrelsens ledamöter ansvarsfrihet för räkenskapsåret.

Grund för uttalanden

Vi har utfört revisionen enligt god revisionssed i Sverige. Vårt ansvar enligt denna beskrivs närmare i avsnittet *Revisorns ansvar*. Vi är oberoende i förhållande till PRA Group Sverige AB enligt god revisorssed i Sverige och har i övrigt fullgjort vårt yrkesetiska ansvar enligt dessa krav.

Vi anser att de revisionsbevis vi har inhämtat är tillräckliga och ändamålsenliga som grund för våra uttalanden.

Styrelsens ansvar

Det är styrelsen som har ansvaret för förslaget till dispositioner beträffande bolagets vinst eller förlust. Vid förslag till utdelning innefattar detta bland annat en bedömning av om utdelningen är försvarlig med hänsyn till de krav som bolagets verksamhetsart, omfattning och risker ställer på storleken av bolagets egna kapital, konsolideringsbehov, likviditet och ställning i övrigt.

Styrelsen ansvarar för bolagets organisation och förvaltningen av bolagets angelägenheter. Detta innefattar bland annat att fortlöpande bedöma bolagets ekonomiska situation och att tillse att bolagets organisation är utformad så att bokföringen, medelsförvaltningen och bolagets ekonomiska angelägenheter i övrigt kontrolleras på ett betryggande sätt.


Revisorns ansvar

Vårt mål beträffande revisionen av förvaltningen, och därmed vårt uttalande om ansvarsfrihet, är att inhämta revisionsbevis för att med en rimlig grad av säkerhet kunna bedöma om någon styrelseledamot i något väsentligt avseende:

- företagit någon åtgärd eller gjort sig skyldig till någon försummelse som kan föranleda ersättningsskyldighet mot bolaget, eller
- på något annat sätt handlat i strid med aktiebolagslagen, årsredovisningslagen eller bolagsordningen.

Vårt mål beträffande revisionen av förslaget till dispositioner av bolagets vinst eller förlust, och därmed vårt uttalande om detta, är att med rimlig grad av säkerhet bedöma om förslaget är förenligt med aktiebolagslagen.

Rimlig säkerhet är en hög grad av säkerhet, men ingen garanti för att en revision som utförs enligt god revisionssed i Sverige alltid kommer att upptäcka åtgärder eller försummelser som kan föranleda ersättningsskyldighet mot bolaget, eller att ett förslag till dispositioner av bolagets vinst eller förlust inte är förenligt med aktiebolagslagen.



Building a better
working world

2023071217840

Som en del av en revision enligt god revisionssed i Sverige använder vi professionellt omdöme och har en professionellt skeptisk inställning under hela revisionen. Granskningen av förvaltningen och förslaget till dispositioner av bolagets vinst eller förlust grundar sig främst på revisionen av räkenskaperna. Vilka tillkommande granskningsåtgärder som utförs baseras på vår professionella bedömning med utgångspunkt i risk och väsentlighet. Det innebär att vi fokuserar granskningen på sådana åtgärder, områden och förhållanden som är väsentliga för verksamheten och där avsteg och överträdelser skulle ha särskild betydelse för bolagets situation. Vi går igenom och prövar fattade beslut, beslutsunderlag, vidtagna åtgärder och andra förhållanden som är relevanta för vårt uttalande om ansvarsfrihet. Som underlag för vårt uttalande om styrelsens förslag till dispositioner beträffande bolagets vinst eller förlust har vi granskat om förslaget är förenligt med aktiebolagslagen.

Ernst & Young AB, utsågs till PRA Group Sverige ABs revisor av extra bolagsstämman den 26 september 2022 och har varit bolagets revisor sedan 26 september 2022.

Stockholm den dag som framgår av vår elektroniska underskrift

Ernst & Young AB

Daniel Eriksson
Auktoriserad revisor

PENNEO

Signaturerna i detta dokument är juridiskt bindande. Dokumentet är signerat genom Penneo™ för säker digital signering.
Tecknarnas identitet har lagrats, och visas nedan.

"Med min signatur bekräftar jag innehållet och alla datum i detta dokumentet."

DANIEL ERIKSSON

Auktoriserad revisor

Serienummer: 19730523xxxx

IP: 83.140.xxx.xxx

2023-06-29 13:21:25 UTC



2023071217841

Penneo dokumentnyckel: UAM0I-AXAMN-JN13G-24PDW/-1ID333-SGWO2

Detta dokument är digitalt signerat genom Penneo.com. Den digitala signeringsdatan i dokumentet är säkrad och validerad genom det datorgenererade hashvärdet hos det originella dokumentet. Dokumentet är låst och tidsstämplat med ett certifikat från en betrodd tredje part. All kryptografisk information är innesluten i denna PDF, för framtida validering om så krävs.

Hur man verifierar originaliteten hos dokumentet

Detta dokument är skyddat genom ett Adobe CDS certifikat. När du öppnar

dokumentet i Adobe Reader bör du se att dokumentet är certifierat med **Penneo e-signature service** <penneo@penneo.com> Detta garanterar att dokumentets innehåll inte har ändrats.

Du kan verifiera den kryptografiska informationen i dokumentet genom att använda Penneos validator, som finns på <https://penneo.com/validator>