

**Årsredovisning**  
och  
**Koncernredovisning**  
för  
**Sala-Heby Energi AB**  
556601-2901

Räkenskapsåret


2022-01-01 - 2022-12-31

**Fastställelseintyg**

Undertecknad verkställande direktör i Sala-Heby Energi AB intygar att resultaträkningen och balansräkningen i årsredovisningen för moderbolaget samt koncernresultaträkningen och koncernbalansräkningen har fastställts på årsstämma 2023-04-21. Årsstämman beslutade att godkänna styrelsens förslag till resultatdisposition.

Jag intygar också att innehållet i årsredovisningen och revisionsberättelsen stämmer överens med originalen.

Sala 2023-08-29




Håkan Carefall

**Årsredovisning**  
och  
**Koncernredovisning**  
för  
**Sala-Heby Energi AB**  
556601-2901

Räkenskapsåret  
2022-01-01 - 2022-12-31

Fotokopian överensstämmer  
med originalet intygar:



9

## VD-kommentar

År 2022 är ett år som präglats av osäkerhet och stora samhällsförändringar. Krig, skenande inflation, långa ledtider på material och historiskt höga elpriser är alla faktorer som påverkat både hushåll och företag. Situationen tycks ha bidragit till en förhöjd önskan om självförsörjning, vilket återspeglats i antalet offertförfrågningar och antal beställda solcellsanläggningar. Konsumenterna har också visat att ökad medvetenhet och önskan att spara energi.

Under året 2022 har Sala-Heby Energi kunnat genomföra alla traditionsenliga evenemang, så som mässor, SHE-dagen och SHE-seminariet. SHE-dagen arrangerades för första gången tillsammans med Salabostäder vid Silvergruvan och blev på många sätt ett lyckat samarbete. Därför planeras dagen även nästa år genomföras tillsammans med Salabostäder som en gemensam jubileumsfest.

SHE-seminariet drog en rekordstor publik som visade stort engagemang och intresse. Talare för kvällen var Björn Berg (VD Ngenic), Linn Hemlin (Miljöstrateg) och Andreas Ringvall (Elnätschef SHE) och temat var energieffektivisering och omställning mot fossilfrihet.

Miljöpriset 2023 tilldelades Apotea för sitt stora miljöengagemang. Företaget har bland annat installerat laddstationer för att köra lastbilar på el, ett steg i att införa fossilfria transporter av varorna. Ledningen visar också stort driv att hitta nya lösningar som medför positiva effekter på både miljö, elnät och befolkningen i närområdet.

Förändringar i vårt klimat påverkar intäkterna i vår verksamhet. Året 2022 har varit varmare än föregående år, vilket påverkat främst vår Värmeverksamhet negativt. Behovet av att hålla en hög investeringstakt för att framtidssäkra SHE kvarstår. Alla våra intjänade medel går tillbaka i verksamheten. Det är glädjande att se att vi under året når en avkastning på 3,8 % vilket överstiger kravet på 3 %.

På personalsidan har 2022 inneburit många förändringar. Företaget har stått inför lite av ett generationsskifte där många av våra stöttepelare gått i pension och yngre förmågor rekryterats. En förändring som både medför nya fräscha idéer men också att rutin och kunskap försvinner ur företaget.

Ett stort tack till personal, kunder, styrelse, samarbetspartners, finansiärer och leverantörer för ännu ett år med fint samarbete. Tillsammans fortsätter alla att utvecklas. Tillsammans fortsätter vi driva arbetet framåt mot en hållbar framtid. Tillsammans gör vi skillnad.

Sala mars 2023

Håkan Carefall  
VD

Styrelsen och verkställande direktören för Sala-Heby Energi AB avger följande årsredovisning och koncernredovisning för räkenskapsåret 2022-01-01 - 2022-12-31.

Årsredovisningen är upprättad i svenska kronor, SEK. Om inte annat särskilt anges, redovisas alla belopp i tusentals kronor (Tkr). Uppgifter inom parentes avser föregående år.

## Förvaltningsberättelse

### Styrelse

#### Ordinarie ledamöter

Christer Eriksson, ordförande  
Christer Gustafsson  
Bengt Juthberg  
Joel Lind  
Ann-Kristin Lindgren  
Carina Schön  
Johan Widén

#### Arbetstagarrepresentanter

Emma Liljefors  
Mikael Tallroth

#### Ersättare

Carina Hedlund  
Björn Eriksson

#### Verkställande direktör

Håkan Carefall

### Revisorer

#### Ordinarie

Johan Tingström, auktoriserad revisor

#### Ersättare

Peter Söderman, auktoriserad revisor

#### Lekmannarevisorer

#### Ordinarie

Jan Alriksson  
Karin Karlsson

#### Ersättare

Sven Erik Eriksson  
Elisabeth Nilsson

### Ägarförhållanden

Sala-Heby Energi AB (SHE) bildades den 5 december 2000 genom att ett oanvänt bolag, Starta Eget Boxen 2387 AB, förvärvades. Bolaget har sitt säte i Sala kommun.

SHE ägs till 87,5% av Sala kommun och 12,5% av Heby kommun.

SHE har operativa verksamheter i affärsområdesform inom elhandel och värme. SHE är moder i en energikoncern, där också de både helägda dotterbolagen Sala-Heby Energi Elnät AB och Sala-Heby Energi Elnät Service AB ingår.

5

Q

2023062022626

### **Information om verksamheten**

#### Övergripande

SHE:s verksamhet är att svara för de koncernövergripande funktionerna inom SHE-koncernen, såsom koncernens internbank avseende likvida medel. Dessutom skall SHE svara för hela koncernens produkt- och affärsutveckling. Bolaget bedriver verksamheter av både stödfunktionskaraktär och kärnverksamhet. Till det förstnämnda hör ekonomi, redovisning, personaladministration, kundadministration, verksamhetssystem (MAK), administration, fastighet, inköp och kommunikation. Dessa tjänster är avtalsreglerade mot koncernens övriga affärsområden.

#### Elhandel

Elhandel har produkter med rörlig och/eller fast prissättning. Ca 70 % av alla avtalskunder har idag rörliga priser. Anvisningskunder eller kunder som inte aktivt valt ett avtal är idag ca 1 100 st. Dessa kunder har ett rörligt elpris och påminns (enligt ellagen) 4 gånger/år om vikten av att ha ett avtal. Elförsäljningen uppgick till ca 170 GWh, fördelat på 15 200 kunder där 53,4 % av kunderna bor i Sala kommun, 21,8 % i Heby kommun och resterande utanför ägarkommunerna.

All el som säljs är förnybar. Resultatet från verksamheten är 6 MSEK. Elhandel verkar inom visionen: "Att all el som försäljs skall produceras på ett hållbart sätt och så mycket som möjligt genom en lokal produktion, gärna i breda samarbeten."

#### Värme

Affärsområdet Värme är ett stort område som omspannar produkterna fjärrvärme och elproduktion. Det innefattar allt från anskaffning och mottagning av bränsle till energileverans till kund. Elproduktionen sker i kraftvärmeverket på Silververket i Sala medan fjärrvärme produceras i ett stort antal värmeverk i varierande storlek och plats i de båda ägarkommunerna. Organisatoriskt är affärsområdet indelat i en operativ enhet för all produktion och distribution och en administrativ enhet som arbetar med projektering, optimering, rapportering, dokumentation etc. Underlag för värmeproduktion ökade genom 12 st nyanslutningar som genomfördes under året. Varav 10 st var villor och 2 st större fastighet.

Verksamheten har präglats av att skapa hög tillgänglighet och effektivitet. Värmeförsäljningen under året uppgick till 140,1 GWh exklusive anläggningar som gått tillbaka till kund (151,2 GWh). Elproduktionen uppgick till 23,4 GWh (18,7 GWh). Resultatet uppgår till 1 MSEK under året mot 1,1 MSEK för 2021.

Affärsområdet Värme verkar under affärsidén: "Alla hushåll i Sala och Heby kommuner skall erbjudas ett uppvärmningsalternativ som inte är baserat på fossila bränslen. Att erbjuda fjärrvärmedriven kyla inom kommunerna. Att hitta bränslen lokalt som är hållbara och som inte i samtid uppfattas som bränsle. Vidare att tillse att de restprodukter som uppstår vid förbränning uppfattas och hanteras som resurser".

#### Marknad och Administration

I affärsområde Marknad ingår försäljning av solanläggningar och laddstolpar. I denna avdelning ingår även kundtjänst samt andra kompletterande delar till bolaget. Marknadsavdelningen tar även hand om eftermarknaden för Värme.

Inom Administration ingår ekonomiavdelningen, fastigheten och VD. Dessa områden är kompletterande till den övriga verksamheten i koncernen. Resultatet för dessa verksamheter kombinerat med Elhandel och Värme ger 5 MSEK för bolaget totalt sätt.

AS

AS

2023062022627

### **Miljöpåverkan**

Bolaget bedriver en anmälnings- och tillståndspliktig verksamhet enligt miljöbalken. Vid ombyggnationen utav kraftvärmeverket ansöktes förnyat miljötillstånd som beviljades och togs utav Sala-Heby Energi i anspråk under November 2020. Miljötillståndet gäller för en samförbränningspanna om 36 MW maximal tillförd effekt för förbränning av avfallsklassade bränslen och en fastbränslepanna med en maximal tillförd effekt av 22 MW samt tre oljepannor på vardera 12 MW. Total tillståndsgiven installerad förbränningseffekt enligt tillståndet är 94 MW, vilket också inkluderar en mindre panna för förbränning av gas om 0,1 MW inom fastigheten Kristina 4:145 och 4:134 i Sala kommun.

Bolagets miljöpåverkan är låg och består till störst del genom utsläpp till luft och vatten från förbränning utav förnyelsebara bränslen. Restprodukter i form utav aska omhändertas och används till stor utsträckning för täckningsmaterial vid deponeringsområden. Övrig indirekt miljöpåverkan finns vid beredning av bränsle från skog och återvinning till panna.

### **Finansiella risker**

Bolagets verksamhet är exponerat för ett flertal risker. Nedan beskrivs de med väsentliga riskerna samt hur bolaget hanterar dessa.

#### Kreditrisk

Kreditrisken uppstår i transaktioner med kunder och definieras som risken att motparten inte fullgör sina åtaganden. Kreditrisken hanteras genom systematisk kreditbedömning i enlighet med upprättad kreditpolicy.

#### Ränterisk

Ränterisken hanteras genom ett samarbete med finansiella experter samt att större projekt balanseras med långa räntebindningstider. Detta gäller i stort sett oavsett vilken finansieringslösning som används, d.v.s. lån, leasing eller hyra. Dock i rådande ränteläge är en del finansiering mot rörlig ränta, med bevakning så att de låses om så erfordras. En tydlig policy styr upplåningen.

#### Anläggningsrisk

Bolagets anläggningar är försäkrade genom försäkringsbolaget Gjensidige på saksidan, på ett fullgott sätt, vilket också gäller försäkringsmässigt täckningsbidrag om anläggningar blir utslagna så att åtaganden inte kan uppfyllas. På ansvarssidan finns försäkring genom Trygg Hansa.

#### Elprisrisk

Resultatrisk finns på grund av förändringar i marknadspris på den el som säljs till kund. Risken hanteras genom kontinuerlig prissäkring via Electric Price hos elleverantören, eller att rörliga prisavtal sluts.

#### Volymrisk - elförbrukning

Risk finns att inköpta volymer ej överensstämmer med förbrukade volymer. Bolaget hanterar risken genom att förbättra och utveckla prognoser över förbrukning av el.

#### Bränsleprisrisk

Risk att priset ökar på det bränsle som bolaget använder i sina produktionsanläggningar. Bolaget hanterar risken genom längre bränsleavtal med fasta priser.

#### Skatterisk

EU eller svenska skatte- och incitamentsregler kan förändras. Risk finns för att vissa bränslen ej med ekonomisk lönsamhet kan användas. Risken hanteras genom omvärldsbevakning samt att vara medlemmar i Svebio, Energiföretagen etc.

JS

OK

### Personal

I bolaget är antalet anställda den 31 december 2022 41 (36), varav 12 (15) kvinnor. För koncernen är antalet anställda 63 (61), varav 13 (16) kvinnor.

Beträffande sjukfrånvaron i koncernen är den 4,2 % jämfört med 2,7 % föregående år. För bolaget ligger sjukfrånvaron på 4,9 % (2,8%). Målsättningen var maximalt 4 %.

Medelåldern för kvinnorna i koncernen är 44,5 (48,1) år och för männen 46 (47,0) år. För alla anställda är medelåldern 45,7 (47,2) år.

### Övrigt

SHE-koncernen har en aktiv roll i många föreningar och nätverk. Bland dessa kan nämnas Förbundet Agenda 2030, Solel i Sala och Heby ek.förening, Företagarna och lokala föreningar i SHE-ambassadörskap. Samarbeten är mycket viktigt för SHE-koncernen. SHE-koncernen är i sin helhet certifierat enligt miljö ISO 14001:2015, arbetsmiljö enligt OHSAS 18001:2007 samt kvalitet enligt ISO 9001:2015.

Arbetsmiljöarbetet har bedrivits i en samverkansgrupp och tre arbetsmiljögrupper.

Fackliga representanter har varit för:

VISION  
SEKO Energi  
Ledarna  
Sveriges Ingenjörer

Torbjörn Nyman  
David Larsson  
Tomas Esposito  
Oscar Forsman

### Resultat och ställning

Omsättningen uppgår till 420,4 MSEK (333,7 MSEK) för koncernen och för moderbolaget till 347,1 MSEK (253,8 MSEK). Koncernens rörelseresultat uppgår till 21,1 MSEK (23,8 MSEK) och för moderbolaget till 7,7 MSEK (4,7 MSEK).

Koncernens balansomslutning uppgår till 652,3 MSEK (616,1 MSEK). Balansomslutningen i moderbolaget uppgår till 538,0 MSEK (503,8 MSEK). Soliditeten uppgår till 20,5 % (19,1) i koncernen och 23,0 % (23,2 %) i moderbolaget.

### Investeringar

Investeringar genomförda under året fördelar sig på följande sätt.

tkr	Koncern 2022	Koncern 2021	Moderbolag 2022	Moderbolag 2021
Anläggningar under uppförande (förändring från föregående år)	-17 657	-32 273	-22 185	-5 403
Inventarier och verktyg	660	1 032	494	396
Eldistributionsanläggningar	19 476	46 565	-	-
Värmeanläggningar	39 621	26 144	39 621	26 144
Gatubelysning	832	866	-	-
Byggnader och markanläggningar, mark	0	260	0	260
<b>Summa</b>	<b>42 932</b>	<b>42 596</b>	<b>17 930</b>	<b>21 397</b>

### Finansiering

Ett kortfristigt lån för att klara höga kostnader under vintern på 10 MSEK har gjort. Omplaceringar av befintliga lån har gjorts.

### Framtida utveckling

Forskning och utveckling ses som en viktig del i det långsiktiga arbete. Samarbeten med branschorganisationer, leverantörer och branschkollegor ges möjligheten att ta del av ny forskning och vara delaktiga i olika forskningsprojekt. SHE har även samarbeten tillsammans med flera skolor däribland Mälardalens Högskola, Uppsala universitet och Sveriges Lantbruksuniversitet. SHE har tyvärr inte kunnat ta emot studiebesök under året med anledning av pandemiläget.

Energibranschen har en stor utmaning framför sig. Hur kan Sala-Heby Energi möta det ökade behovet av el och effekt som kommer att behövas i framtiden. Vad händer t.ex. när kunden kommer hem från jobbet och vill ladda sin elbil samtidigt som det är en köldknäpp och huset värms med bergvärme? SHE kommer att behöva styra dessa snabba svängningar, både på produktions- och konsumtionssidan. Det kommer att behövas ett systemtänk, inte bara för det större centrala energisystemet, utan även för energisystemet i den enskilda hus. Ett system där alla energienheter jobbar ihop. Med den variation vi kommer att ha på både produktions- och konsumtionssidan, så kommer det löna sig att lagra elen och effekten lokalt istället för att sälja tillbaka den till det centrala elnätet. Batterierna kommer att få en stor betydelse.

### Forskning och utveckling

Forskning och utveckling är viktiga frågor för det långsiktiga arbetet i koncernen. Mycket av forskningen finns hos branschorganisationer, men mycket sker också tillsammans med olika leverantörer och branschkollegor.

### Verksamheten under räkenskapsåret

Verksamheten har under året bedrivits i koncernform med ett operativt moderbolag och två helägda operativa dotterbolag.

2023062022628

### Väsentliga händelser under räkenskapsåret

ELNÄTSVERKSAMHETEN har fortsatt arbetet med att byta ut mätare i hela bolagets elnät samt delar av värmemätarbeståndet. Kravet är att elnätsföretagen i Sverige ska byta ut eller uppdatera alla elmätare senast 1 januari 2025 men vi räknar med att vara klara under 2023.

SHE Elnät har flyttat all sin personal till ett annat bolag inom SHE koncernen Sala-Heby Energi Elnät Service AB.

Energimyndigheten har kommit med nya föreskrifter om hur en taxa ska vara utformad vilket vi ska ha infört senast 1 januari 2027. SHE Elnät tog beslut om att redan nu ändra strukturen och lägga till en energiavgift till stor del för våra förhöjda nätförlustkostnader. Materialpriser steg kraftigt framför allt på transformatorer där kostnaden steg med 100% vilket ledde till att vissa projekt fick planeras om och utgå.

På VÄRMEVERKSAMHETEN har fokus sedan 2020 varit på att slutföra ombyggnaden av kraftvärmeverket och hantera den kravställning som förändrades i och med förnyat miljötillstånd. Elproduktion hade en positiv påverkan för 2022 i och med prisnivåer som varit höga. Värmeproduktion hade en negativ påverkan för 2022 i och med prisnivåer som ökade för bränsle, kemikalier och ingående material. Handel med utsläppsrätter påverkades negativt då anläggningen Silververket blev av med fria tilldelningen. Detta har under 2022 överklagats till prövande myndighet.

2022 blev premiäråret då HESABs verksamhet upptogs i moderbolaget. Organisationsförändringen medförde att nya roller kom till och nya rutiner skulle hamna på plats.

Detta skedde samtidigt som intresset för solet sköt i höjden vilket resulterade i ett rekordår sett till försäljning av soleanläggningar. Energikrisen och de ökade priserna på el var den största bidragfaktorn till att kunderna ville investera i egen elproduktion och kön till förfrågningar var långa. Året summerades och det resulterade i 172 nya kunder fördelat närapå 2 MW i sålda soleanläggningar.

ELHANDEL upplevde återigen historiskt höga elpriser. 2022 ur ett elhandelsperspektiv blev året då allt ställdes på sin spets. Till största del tack vare SHEs ägardirektiv kopplat till hur elhandel tar risk i affären klarar elhandel det bra och gör dessutom ett rekordresultat. Elhandel har dragit nytta av att kunderna varit sparsamma vilket gett mer tillbaka på de prissäkringar som genomförs löpande för att minska risken. De avtalsmodeller som haft en ökad risk i det nya marknadsläget stoppades tidigt. Snittpriset i december på ca 4 sek inklusive moms blev kännbart för kunderna och det hittills högsta som noterats. Elhandels syn på marknaden är att SHE fortsatt kommer ha mycket volatila elpriser med höga toppar blandat med djupa dalar. Utmaningen 2023 blir att ta hand om kunderna och skapa verktyg för dem att kontrollera sin elförbrukning och påverka kostnaden. Oroligheter i vår omvärld, utbyggnad av produktion och ny lagstiftning kommer vara avgörande för det fortsatta marknadsläget.

Elhandel har kunder från Kiruna till Trelleborg, även om 75% finns inom ägarkommunerna.

AS

OK

2023062022629

**Flerårsöversikt (Tkr)**

<b>Koncernen</b>	<b>2022</b>	<b>2021</b>	<b>2020</b>	<b>2019</b>	<b>2018</b>
Nettoomsättning	426 299	333 671	247 683	281 696	278 592
Resultat efter finansiella poster	16 537	17 403	2 836	4 452	14 170
Balansomslutning	652 316	616 123	577 673	561 465	473 792
Soliditet (%)	20,5	19,1	17,9	18,0	20,6
Avkastning på totalt kap. (%)	3,8	4,1	1,7	2,2	4,4
Avkastning på eget kap. (%)	12,4	14,8	2,8	4,4	14,5

<b>Moderbolaget</b>	<b>2022</b>	<b>2021</b>	<b>2020</b>	<b>2019</b>	<b>2018</b>
Nettoomsättning	347 078	253 791	179 885	211 510	216 535
Resultat efter finansiella poster	4 395	1 938	-9 677	-8 677	5 675
Balansomslutning	538 043	503 788	466 969	437 301	348 799
Medelantalet anställda	40	33	34	34	34
Soliditet (%)	23,0	23,2	23,7	24,2	29,6
Avkastning på totalt kap. (%)	1,5	0,9	neg	neg	2,0
Avkastning på eget kap. (%)	3,6	1,7	neg	neg	5,5

För definitioner av nyckeltal, se Redovisnings- och värderingsprinciper.

**Förändringar i eget kapital**

<b>Koncernen</b>	<b>Aktie- kapital</b>	<b>Övrigt tillskjutet kapital</b>	<b>Annat eget kapital inkl. årets resultat</b>	<b>Totalt</b>
Belopp vid årets ingång	5 500	900	111 210	117 610
Disposition enligt beslut av årsstämman:				
Utdelning			-132	-132
Årets resultat			16 259	16 259
<b>Belopp vid årets utgång</b>	<b>5 500</b>	<b>900</b>	<b>127 337</b>	<b>133 737</b>

<b>Moderbolaget</b>	<b>Aktie- kapital</b>	<b>Reserv- fond</b>	<b>Balanserat resultat</b>	<b>Årets resultat</b>	<b>Totalt</b>
Belopp vid årets ingång	5 500	900	3 625	1 447	11 472
Disposition enligt beslut av årsstämman:					
Utdelning			-132		-132
Balanseras i ny räkning			1 447	-1 447	0
Årets resultat				4 942	4 942
<b>Belopp vid årets utgång</b>	<b>5 500</b>	<b>900</b>	<b>4 940</b>	<b>4 942</b>	<b>16 282</b>

Aktiekapitalet består av 55 000 aktier med kvotvärde 100 kr.

### Förslag till vinstdisposition

Styrelsen föreslår att till förfogande stående vinstmedel (kronor):

balanserad vinst	4 940 892
årets vinst	4 942 395
	<b>9 883 287</b>
disponeras så att	
till aktieägare utdelas (7,3 kr per aktie)	401 500
i ny räkning överföres	9 481 787
	<b>9 883 287</b>

Den föreslagna utdelningen till aktieägarna sänker bolagets soliditet till 22,9 % och lämnas koncernens soliditet oförändrad på 20,5 %. Soliditeten är god mot bakgrund av att bolagets och koncernens verksamhet fortsatt bedrivs med betryggande lönsamhet. Likviditeten i bolaget och koncernen bedöms kunna upprätthållas på en likaledes betryggande nivå.

Styrelsens uppfattning är att den föreslagna utdelningen ej hindrar bolaget från att fullgöra sina förpliktelser på kort och lång sikt, ej heller att fullgöra erforderliga investeringar. Den föreslagna utdelningen kan därmed försvaras med hänsyn till vad som anförs i ABL 17 kap 3 § 2-3 st. (försiktighetsregeln).

Koncernens och moderbolagets resultat och ställning i övrigt framgår av efterföljande resultat- och balansräkningar samt kassaflödesanalyser med noter.



**Koncernens  
Resultaträkning**

Tkr

	Not	2022-01-01 -2022-12-31	2021-01-01 -2021-12-31
Nettoomsättning	3	420 427	333 671
Övriga rörelseintäkter		5 872	845
		<b>426 299</b>	<b>334 516</b>
<b>Rörelsens kostnader</b>			
Kostnader för sålda varor	4, 5	-368 525	-287 762
Försäljnings- och administrationskostnader	4, 5	-35 311	-20 447
Övriga rörelsekostnader		-1 343	-2 500
		<b>-405 179</b>	<b>-310 709</b>
<b>Rörelseresultat</b>	4, 5, 6, 7, 8	<b>21 120</b>	<b>23 807</b>
<b>Resultat från finansiella poster</b>			
Resultat från övriga värdepapper och fordringar som är anläggningstillgångar		70	0
Övriga ränteintäkter och liknande resultatposter		2 115	116
Räntekostnader och liknande resultatposter		-6 768	-6 520
		<b>-4 583</b>	<b>-6 404</b>
<b>Resultat efter finansiella poster</b>		<b>16 537</b>	<b>17 404</b>
Bokslutsdispositioner	9	0	0
<b>Resultat före skatt</b>		<b>16 537</b>	<b>17 404</b>
Skatt på årets resultat	10	-5	-59
Uppskjuten skatt		-272	-2 828
<b>Årets resultat</b>		<b>16 259</b>	<b>14 516</b>
Hänförligt till moderföretagets aktieägare		16 259	14 516

AS

OK

2023062022630

## Koncernens Balansräkning

Tkr

Not  
I

2022-12-31

2021-12-31

### TILLGÅNGAR

#### Anläggningstillgångar

##### *Immateriella anläggningstillgångar*

Immateriell rättighet

11

0

0

0

0

##### *Materiella anläggningstillgångar*

Byggnader och mark

12

6 793

7 002

Prod o distr anläggningar

13

478 907

453 030

Inventarier och verktyg

14

2 459

2 835

Pågående nyanläggningar och förskott avseende materiella anläggningstillgångar

15

35 788

53 446

**523 947**

**516 312**

##### *Finansiella anläggningstillgångar*

Andra långfristiga värdepappersinnehav

705

705

Andra långfristiga fordringar

16

6 321

5 627

**7 026**

**6 332**

**Summa anläggningstillgångar**

**530 973**

**522 644**

#### Omsättningstillgångar

##### *Varulager m m*

Råvaror och förnödenheter

9 683

8 415

Pågående arbete för annans räkning

17

3 339

0

**13 022**

**8 415**

##### *Kortfristiga fordringar*

Kundfordringar

43 195

11 951

Aktuella skattefordringar

2 541

2 569

Övriga fordringar

4 319

3 684

Förutbetalda kostnader och upplupna intäkter

18

57 656

62 656

**107 711**

**80 861**

##### *Kassa och bank*

610

4 204

**Summa omsättningstillgångar**

**121 343**

**93 480**

**SUMMA TILLGÅNGAR**

**652 316**

**616 124**

**Koncernens  
Balansräkning**

Tkr

Not  
1

2022-12-31

2021-12-31

**EGET KAPITAL OCH SKULDER**

**Eget kapital**

**Eget kapital hänförligt till moderföretagets  
aktieägare**

Aktiekapital

5 500

5 500

Reserver

900

900

Annat eget kapital inklusive årets resultat

127 338

111 211

**Eget kapital hänförligt till moderföretagets  
aktieägare**

133 738

117 611

**Summa eget kapital**

133 738

117 611

**Avsättningar**

Avsättningar för pensioner och liknande förpliktelser

19

0

0

Avsättningar för uppskjuten skatt

50 786

50 515

Övriga avsättningar

6 673

7 023

57 459

57 537

**Långfristiga skulder**

20

Skulder till kreditinstitut

336 994

346 273

336 994

346 273

**Kortfristiga skulder**

Checkräkningskredit

21

8 470

0

Skulder till kreditinstitut

9 115

8 620

Leverantörsskulder

74 245

60 789

Övriga skulder

21 955

11 492

Upplupna kostnader och förutbetalda intäkter

22

10 340

13 803

124 125

94 703

**SUMMA EGET KAPITAL OCH SKULDER**

652 316

616 124

**Koncernens**  
**Kassaflödesanalys**

Tkr

	Not	2022-01-01 -2022-12-31	2021-01-01 -2021-12-31
<b>Den löpande verksamheten</b>			
Resultat efter finansiella poster		16 537	17 403
Justeringar för poster som inte ingår i kassaflödet m.m	23	34 781	34 807
Betald skatt		-5	-28
<b>Kassaflöde från den löpande verksamheten före förändringar av rörelsekapital</b>		<b>51 313</b>	<b>52 182</b>
<b>Kassaflöde från förändringar i rörelsekapital</b>			
Förändring av varulager och pågående arbeten		-4 607	855
Förändring kundfordringar		-31 243	-3 279
Förändring av kortfristiga fordringar		4 392	-27 922
Förändring leverantörsskulder		13 456	18 849
Förändring av kortfristiga skulder		-3 000	-3 519
<b>Kassaflöde från den löpande verksamheten</b>		<b>30 311</b>	<b>37 166</b>
<b>Investeringsverksamheten</b>			
Investeringar i materiella anläggningstillgångar		-42 765	-42 596
Försäljning av materiella anläggningstillgångar		0	323
Investeringar i finansiella anläggningstillgångar		-694	0
<b>Kassaflöde från investeringsverksamheten</b>		<b>-43 459</b>	<b>-42 273</b>
<b>Finansieringsverksamheten</b>			
Upptagna lån		10 000	20 000
Amortering av lån		-8 784	-13 748
Utbetald utdelning		-132	-99
<b>Kassaflöde från finansieringsverksamheten</b>		<b>1 084</b>	<b>6 153</b>
<b>Årets kassaflöde</b>		<b>-12 064</b>	<b>1 046</b>
<b>Likvida medel vid årets början</b>			
Likvida medel vid årets början		4 204	3 158
Likvida medel vid årets slut		-7 860	4 204

85

## Moderbolagets Resultaträkning

Tkr

	Not	2022-01-01 -2022-12-31	2021-01-01 -2021-12-31
<b>Rörelsens intäkter</b>			
Nettoomsättning	3	347 078	253 793
Övriga rörelseintäkter		5 656	481
		<b>352 734</b>	<b>254 274</b>
<b>Rörelsens kostnader</b>			
Kostnad för sålda varor	4, 5	-318 677	-229 515
Försäljnings- och administrationskostnader	4, 5	-25 169	-19 840
Övriga rörelsekostnader		-1 177	-242
		<b>-345 023</b>	<b>-249 597</b>
<b>Rörelseresultat</b>	4, 5, 6, 7, 8	<b>7 711</b>	<b>4 677</b>
<b>Resultat från finansiella poster</b>			
Resultat från övriga värdepapper och fordringar som är anläggningstillgångar		70	0
Övriga ränteintäkter och liknande resultatposter		149	116
Räntekostnader och liknande resultatposter		-3 535	-2 855
		<b>-3 316</b>	<b>-2 739</b>
<b>Resultat efter finansiella poster</b>		<b>4 395</b>	<b>1 938</b>
Bokslutsdispositioner	9	340	-700
<b>Resultat före skatt</b>		<b>4 735</b>	<b>1 238</b>
Skatt på årets resultat	10	207	209
<b>Årets resultat</b>		<b>4 942</b>	<b>1 447</b>

**Moderbolagets  
Balansräkning**

Tkr

Not  
1

2022-12-31

2021-12-31

**TILLGÅNGAR**

**Anläggningstillgångar**

*Immateriella anläggningstillgångar*

Immateriell rättighet

11

3 064

4 086

**3 064**

**4 086**

*Materiella anläggningstillgångar*

Byggnader och mark

12

5 682

5 863

Produktions- och distributionsanläggning

13

262 506

238 644

Inventarier, verktyg

14

837

666

Pågående nyanläggningar

15

19 230

41 415

**288 255**

**286 588**

*Finansiella anläggningstillgångar*

Andelar i dotterföretag

16, 24

103 145

103 145

Värdepappersinnehav

16

705

705

Andra långfristiga fordringar

16

3 530

3 050

**107 380**

**106 900**

**Summa anläggningstillgångar**

**398 699**

**397 574**

**Omsättningstillgångar**

*Varulager m m*

Råvaror och förnödenheter

9 683

7 763

Pågående arbete för annans räkning

17

3 339

0

**13 022**

**7 763**

*Kortfristiga fordringar*

Kundfordringar

43 195

11 951

Fordringar hos koncernföretag

33 811

28 570

Skattefordringar

2 292

2 295

Övriga fordringar

882

3 262

Förutbetalda kostnader och upplupna intäkter

18

45 922

49 102

**126 102**

**95 180**

**Kassa och bank**

220

3 271

**Summa omsättningstillgångar**

**139 344**

**106 214**

**SUMMA TILLGÅNGAR**

**538 043**

**503 788**

**Moderbolagets  
Balansräkning**

Tkr

Not  
1

2022-12-31

2021-12-31

**EGET KAPITAL OCH SKULDER**

**Eget kapital**

*Bundet eget kapital*

Aktiekapital

5 500

5 500

Reservfond

900

900

**6 400**

**6 400**

*Fritt eget kapital*

Balanserad vinst eller förlust

4 941

3 626

Årets resultat

4 942

1 447

**9 883**

**5 073**

**Summa eget kapital**

**16 283**

**11 473**

**Obeskattade reserver**

25

135 315

132 975

**Avsättningar**

Avsatt för pensioner och likande förpliktelser enligt tryggandelagen

19

0

0

Uppskjuten skatteskuld

631

842

Övriga avsättningar

3 486

3 599

**Summa avsättningar**

**4 117**

**4 441**

**Långfristiga skulder**

20

Skulder till kreditinstitut

281 225

281 225

Skulder till koncernföretag

10 074

11 074

**Summa långfristiga skulder**

**291 299**

**292 299**

**Kortfristiga skulder**

Checkräkningskredit

21

8 470

0

Leverantörsskulder

61 980

51 997

Övriga skulder

12 628

453

Upplupna kostnader och förutbetalda intäkter

22

7 951

10 150

**Summa kortfristiga skulder**

**91 029**

**62 600**

**SUMMA EGET KAPITAL OCH SKULDER**

**538 043**

**503 788**

**Moderbolagets**  
**Kassaflödesanalys**

Tkr

	Not	2022-01-01 -2022-12-31	2021-01-01 -2021-12-31
<b>Den löpande verksamheten</b>			
Resultat efter finansiella poster		4 395	1 937
Justeringar för poster som inte ingår i kassaflödet	23	17 170	14 421
Betald skatt		1	1
<b>Kassaflöde från den löpande verksamheten före förändring av rörelsekapital</b>		<b>21 566</b>	<b>16 359</b>
<b>Kassaflöde från förändring av rörelsekapitalet</b>			
Förändring av varulager och pågående arbete		-5 259	1 146
Förändring av kundfordringar		-31 244	-3 279
Förändring av kortfristiga fordringar		6 341	-26 363
Förändring av leverantörsskulder		9 983	19 444
Förändring av kortfristiga skulder		-3 366	-5 166
<b>Kassaflöde från den löpande verksamheten</b>		<b>-1 979</b>	<b>2 141</b>
<b>Investeringsverksamheten</b>			
Investeringar i materiella anläggningstillgångar		-17 929	-21 397
Investeringar i finansiella anläggningstillgångar		-481	0
Försäljning av finansiella anläggningstillgångar		0	215
<b>Kassaflöde från investeringsverksamheten</b>		<b>-18 410</b>	<b>-21 182</b>
<b>Finansieringsverksamheten</b>			
Upptagna lån		10 000	20 000
Amortering av lån		-1 000	-1 000
Utbetald utdelning		-132	-99
Erhållna (lämnade) koncernbidrag		0	5 600
<b>Kassaflöde från finansieringsverksamheten</b>		<b>8 868</b>	<b>24 501</b>
<b>Årets kassaflöde</b>		<b>-11 521</b>	<b>5 460</b>
<b>Likvida medel vid årets början</b>			
Likvida medel vid årets början		3 271	-2 189
<b>Likvida medel vid årets slut</b>		<b>-8 250</b>	<b>3 271</b>

## Noter

Tkr

### Not 1 Redovisnings- och värderingsprinciper

#### Allmänna upplysningar

Årsredovisningen och koncernredovisningen är upprättad i enlighet med årsredovisningslagen och BFNAR 2012:1 Årsredovisning och koncernredovisning (K3).

Redovisningsprinciperna är oförändrade jämfört med föregående år.

#### Intäkter

Nettoomsättningen omfattar försäljningsintäkter från kärnverksamheten, dvs. produktion, försäljning och distribution av el, värme, elhandel, anslutningsavgifter samt andra intäkter såsom entreprenadavtal. I de fall varor och tjänster byts mot likartade varor och tjänster redovisas ingen intäkt. Samtliga intäkter värderas till det belopp som influtit eller beräknas inflyta, dvs. med hänsyn till rabatter och efter avdrag för moms och redovisas i posten nettoomsättning.

Tjänste- och entreprenaduppdrag redovisas enligt principen om successiv vinstavräkning, dvs. att intäkter och kostnader redovisas i förhållande till projektets färdigställandegrad. Färdigställandegraden fastställs genom en jämförelse mellan beräknade och faktiska utgifter på balansdagen.

Befarade förluster redovisas omedelbart.

Försäkringsersättningar vid driftsstopp, skador etc. som helt eller delvis täcks av försäkringsersättning redovisas som en beräknad försäkringsersättning när denna kan beräknas på ett tillförlitligt sätt. Försäkringsersättningar redovisas i posten Övriga rörelseintäkter.

Offentliga bidrag, bidrag som erhållits för förvärv av en anläggningstillgång reducerar anläggningstillgångens redovisade anskaffningsvärde. Övriga offentliga bidrag redovisas i posten Övriga rörelseintäkter. Från år 2018 redovisas inte längre energiskatten i resultaträkningen. Även år 2017 har justerats för att åren ska vara jämförbara.

#### Inkomstskatter

Inkomstskatter utgörs av aktuell skatt och uppskjuten skatt. Inkomstskatt redovisas i resultaträkningen utom då den underliggande transaktionen redovisas i eget kapital varvid även tillhörande skatteeffekt redovisas i eget kapital. Aktuella skattefordringar och skatteskulder samt uppskjutna skattefordringar och skatteskulder kvittas om det finns en legal rätt till kvittning.

Uppskjuten skatt är inkomstskatt för skattepliktiga resultat avseende framtida räkenskapsår till följd av tidigare transaktioner eller händelser. Uppskjuten skatt beräknas på samtliga temporära skillnader, dvs. skillnaden mellan de redovisade värdena för tillgångar och skulder och deras skattemässiga värden samt skattemässiga underskott. Uppskjuten skatt redovisas inte på temporära skillnader som härrör från den första redovisningen av goodwill. Förändringar i uppskjuten skatteskuld eller uppskjuten skattefordran redovisas i resultaträkningen om inte förändringen är hänförlig till en post som redovisas i eget kapital.

Uppskjuten skatteskuld och uppskjuten skattefordran värderas enligt de skattesatser och skatteregler som är beslutade före balansdagen.

2023062022634

### **Immateriella anläggningstillgångar**

Immateriella anläggningstillgångar redovisas till anskaffningsvärde minskat med ackumulerade avskrivningar och nedskrivningar.

Förvärvad rättighet att köpa ut leasad kraftvärmeanläggning, avskrivning sker linjärt med 1 021 tkr årligen fram till 2025 då leasingavtalet löper ut  
Avskrivning sker linjärt över den förväntade nyttjandeperioden med hänsyn till väsentligt restvärde.  
Följande avskrivningsprocent tillämpas:

### **Materiella anläggningstillgångar**

Materiella anläggningstillgångar redovisas till anskaffningsvärde minskat med avskrivningar. I anskaffningsvärdet ingår utgifter som direkt kan hänföras till förvärvet av tillgången. När en komponent i en anläggningstillgång byts ut, utranteras eventuell kvarvarande del av den gamla komponenten och den nya komponentens anskaffningsvärde aktiveras. Tillkommande utgifter som avser tillgångar som inte delas upp i komponenter läggs till anskaffningsvärdet om de beräknas ge företaget framtida ekonomiska fördelar, till den del tillgångens prestanda ökar i förhållande till tillgångens värde vid anskaffningstidpunkten. Utgifter för löpande reparation och underhåll redovisas som kostnader. Materiella anläggningstillgångar skrivs av systematiskt över tillgångens bedömda nyttjandeperiod. När tillgångarnas avskrivningsbara belopp fastställs, beaktas i förekommande fall tillgångens restvärde. Bolagets mark har obegränsad nyttjandeperiod och skrivs inte av. Linjär avskrivningsmetod används för övriga typer av materiella tillgångar.

Följande avskrivningstider tillämpas:

Byggnader	
Stommar	100 år
Fasader, yttertak, fönster	50 år
Hissar, ledningssystem	40 år
Övrigt	40 år
Distributionsanläggningar, elnät	40 år
Mätare	5-15 år
Produktionsanläggningar, fjärrvärme	30 år
Distributionsanläggningar, fjärrvärme	40 år
Hemvärmeanläggningar	15-20 år
Gatubelysningsanläggningar	20 år
Inventarie, verktyg och installationer	5-10 år

Inga låneutgifter aktiveras.

### **Nedskrivning av icke-finansiella tillgångar**

När det finns en indikation på att en tillgångs värde minskat, görs en prövning av nedskrivningsbehov. Har tillgången ett återvinningsvärde som är lägre än det redovisade värdet, skrivs den ner till återvinningsvärdet. Vid bedömning av nedskrivningsbehov grupperas tillgångarna på de lägsta nivåer där det finns separata identifierbara kassaflöden (kassagenererande enheter). För tillgångar, andra än goodwill, som tidigare skrivits ner görs per varje balansdag en prövning av om återföring bör göras. I resultaträkningen redovisas nedskrivningar och återföringar av nedskrivningar i den funktion där tillgången nyttjas.

### **Leasingavtal**

Rättigheter och skyldigheter enligt finansiella leasingavtal där koncernen är leasetagare redovisas i koncernredovisningen som tillgång och skuld i balansräkningen. Tillgången och skulden redovisas vid första redovisningstillfället till det lägsta av tillgångens verkliga värde och nuvärdet av minileaseavgifterna.

Förpliktelsen enligt finansiella leasingavtal redovisas som lång- respektive kortfristig skuld. Betalningar av minileaseavgifter redovisas som ränta och amortering av skulderna.

I företaget redovisas samtliga leasingavtal som operationell leasing (hyresavtal), oavsett om avtalen är finansiella eller operationella. Leasingavgiften redovisas som en kostnad linjärt över leasingperioden. Leasingintäkterna redovisas linjärt under leasingperioden.

### **Finansiella instrument**

Finansiella instrument som redovisas i balansräkningen inkluderar värdepapper, kundfordringar och övriga fordringar, kortfristiga placeringar, leverantörsskulder, och låneskulder. Finansiella tillgångar tas bort från balansräkningen när rätten att erhålla kassaflöden från instrumentet har löpt ut eller överförts och koncernen har överfört i stort sett alla risker och förmåner som är förknippade med äganderätten.

Finansiella skulder tas bort från balansräkningen när förpliktelserna har reglerats eller på annat sätt upphört.

#### Kundfordringar och övriga fordringar

Fordringar redovisas som omsättningstillgångar med undantag för poster med förfallodag mer än 12 månader efter balansdagen, vilka klassificeras som anläggningstillgångar. Fordringar tas upp till det belopp som förväntas bli inbetalt efter avdrag för individuellt bedömda osäkra fordringar.

#### Låneskulder och leverantörsskulder

Låneskulder och leverantörsskulder redovisas initialt till anskaffningsvärde efter avdrag för transaktionskostnader. Skiljer sig det redovisade beloppet från det belopp som ska återbetalas vid förfallotidpunkten periodiseras mellanskillnaden som räntekostnad över lånets löptid med hjälp av instrumentets effektivränta. Härigenom överensstämmer vid förfallotidpunkten det redovisade beloppet och det belopp som ska återbetalas.

### **Varulager**

Varulager värderas enligt lägsta värdets princip, dvs. till det lägsta av anskaffningsvärdet och nettoförsäljningsvärdet. Anskaffningsvärdet utgörs av inköpspris och utgifter direkt hänförliga till inköpet. Nettoförsäljningsvärdet utgörs av det uppskattade försäljningspriset i den löpande verksamheten med avdrag för uppskattade kostnader för färdigställande och för att åstadkomma en försäljning

### **Avsättningar**

En avsättning redovisas i balansräkningen när koncernen har en legal eller informell förpliktelse som en följd av en inträffad händelse och det är sannolikt att ett utflöde av resurser kommer att krävas för att reglera åtagandet och en tillförlitlig uppskattning av beloppet kan göras. Om effekten av när i tiden betalningen sker är väsentlig redovisas avsättningen till nuvärdet av de framtida betalningar som krävs för att reglera förpliktelsen. Diskonteringsräntan utgörs av den räntesats som före skatt avspeglar aktuell marknadsbedömning av det tidsberoende värdet av pengar och de risker som är förknippade med framtida betalningar till den del riskerna inte beaktas genom att justeringar gjorts vid bedömningen av de framtida betalningarna.



### **Obeskattade reserver**

Obeskattade reserver redovisas med bruttobelopp i balansräkningen, inklusive den uppskjutna skatteskuld som är hänförlig till reserverna.

### **Bokslutsdispositioner**

Förändringar av obeskattade reserver redovisas som bokslutsdispositioner i resultaträkningen. Koncernbidrag redovisas som bokslutsdispositioner.

### **Ersättningar till anställda**

#### Kortfristiga ersättningar:

Kortfristiga ersättningar i koncernen utgörs av lön, sociala avgifter, betald semester, betald sjukfrånvaro, sjukvård och bonus. Kortfristiga ersättningar redovisas som en kostnad och en skuld då det finns en legal eller informell förpliktelse att betala ut en ersättning.

#### Ersättningar efter avslutad anställning:

I koncernen förekommer såväl avgiftsbestämda som förmånsbestämda pensionsplaner. I avgiftsbestämda planer betalar företaget fastställda avgifter till ett annat företag och har inte någon legal eller informell förpliktelse att betala något ytterligare även om det andra företaget inte kan uppfylla sitt åtagande. Koncernens resultat belastas för kostnader i takt med att de anställdas pensionsberättigande tjänster utförts.

Vid förmånsbestämda planer står företaget i allt väsentligt riskerna för att ersättningarna kommer att kosta mer än förväntat och att avkastningen på relaterade tillgångar kommer att avvika från förväntningarna. Koncernen redovisar förmånsbestämda pensionsplaner i enlighet IAS 19. Premien för den förmånsbestämda pensionen är individuellt beräknad och är bland annat beroende av lön och förväntad återstående tjänstgöring. Den förmånsbestämda pensionen ger anställda som omfattas av pensionsplanen förmåner i form av en garanterad nivå på pensionsutbetalningarna under tre år. Beräkning av den förmånsbestämda pensionen har gjorts av PRI i enlighet med grunder fastställda av Finansinspektionen (FFFS 2007:31). För 2022 innebär det en diskonteringsränta på 0,2 % med dödlighetsantagande enligt DUS06. Den beräknade pensionsskulden inklusive därpå reserverad särskild löneskatt redovisas under Avsättning för pensioner.

### **Kassaflödesanalys**

Kassaflödesanalysen upprättas enligt indirekt metod. Det redovisade kassaflödet omfattar endast transaktioner som medfört in- eller utbetalningar. Som likvida medel klassificerar företaget, förutom kassamedel, disponibla tillgodohavanden hos banker och andra kreditinstitut samt kortfristiga likvida placeringar som är noterade på en marknadsplats och har en kortare löptid än tre månader från anskaffningstidpunkten.

### **Nyckeltalsdefinitioner**

#### Soliditet (%)

Justerat eget kapital (eget kapital och obeskattade reserver med avdrag för uppskjuten skatt) i procent av balansomslutning.

#### Avkastning på totalt kap. (%)

Rörelseresultat plus finansiella intäkter i procent av balansomslutningen.

#### Avkastning på eget kap. (%)

Resultat efter finansiella poster i procent av justerat eget kapital (eget kapital och obeskattade reserver med avdrag för uppskjuten skatt).

**Not 2 Uppskattningar och bedömningar**  
**Koncernen**  
**Moderbolaget**

Upprättande av års- och koncernredovisning enligt K3 kräver att företagsledning och styrelse gör antaganden om framtiden och andra viktiga källor till osäkerhet i uppskattningar på balansdagen som innebär en betydande risk för en väsentlig justering av de redovisade värdena för tillgångar och skulder i framtiden. Det görs också bedömningar som har betydande effekt på de redovisade beloppen i denna års- och koncernredovisning.

Uppskattningar och bedömningar baseras på historisk erfarenhet och andra faktorer som under rådande förhållanden anses vara rimliga. Resultatet av dessa uppskattningar och bedömningar används sedan för att fastställa redovisade värden på tillgångar och skulder som inte framgår tydligt från andra källor.

Uppskattningar och bedömningar ses över årligen.

Det slutliga utfallet av uppskattningar och bedömningar kan komma att avvika från nuvarande uppskattningar och bedömningar. Effekterna av ändringar i dessa redovisas i resultaträkningen under det räkenskapsår som ändringen görs samt under framtida räkenskapsår om ändringen påverkar både aktuellt och kommande räkenskapsår.

Viktiga uppskattningar och bedömningar beskrivs nedan.

**Inkomstskatter och uppskjutna skatter**

Koncernen redovisar i sin balansräkning uppskjutna skattefordringar och skulder vilka förväntas bli realiserade i framtida perioder. Vid beräkning av dessa uppskjutna skatter måste vissa antaganden och uppskattningar göras avseende framtida skattekonsekvenser som hänför sig till skillnaden mellan i balansräkningen redovisade tillgångar och skulder och motsvarande skattemässiga värden.

**Not 3 Nettoomsättningens och rörelseresultatets fördelning på rörelsegrenar**  
**Koncernen**

	2022-01-01 -2022-12-31	2021-01-01 -2021-12-31
<b>Nettoomsättningen per rörelsegren</b>		
Verksamhet Administration	2 255	1 042
Verksamhet Elnät och elentreprenad	80 662	87 151
Verksamhet Produktion värme	147 021	126 958
Verksamhet Marknad	187 935	111 368
Verksamhet Service (Heby-Sala Bioenergi AB)	2 554	7 152
	<b>420 427</b>	<b>333 671</b>
<b>Rörelseresultat per rörelsegren</b>		
Verksamhet Administration	-248	-1 683
Verksamhet Elnät och elentreprenad	10 873	15 619
Verksamhet Produktion värme	7 277	7 147
Verksamhet Marknad	3 535	2 533
Verksamhet Service (Heby-Sala Bioenergi AB)	-317	191
	<b>21 120</b>	<b>23 807</b>

5

Q

20230620222636

**Moderbolaget**

	2022-01-01 -2022-12-31	2021-01-01 -2021-12-31
<b>Nettoomsättningen per rörelsegren</b>		
Verksamhet Administration	7 944	10 745
Verksamhet Elnät och elentreprenad	0	0
Verksamhet Produktion värme	147 240	127 964
Verksamhet Marknad	191 894	115 083
Verksamhet Heby-Sala Bioenergi AB	0	0
	<b>347 078</b>	<b>253 792</b>
<b>Rörelseresultat per rörelsegren</b>		
Verksamhet Administration	-248	-1 683
Verksamhet Elnät och elentreprenad	0	0
Verksamhet Produktion värme	4 424	3 827
Verksamhet Marknad	3 535	2 533
Verksamhet Heby-Sala Bioenergi AB	0	0
	<b>7 711</b>	<b>4 677</b>

**Not 4 Avskrivningar, nedskrivningar och Återföringar  
Koncernen**

I koncernen uppgår avskrivningar och nedskrivningar (samt återföring därav) av materiella tillgångar till 33 953 tkr (32 684 tkr). I moderbolaget uppgår avskrivningarna av materiella tillgångar 15 086 tkr (13 313 tkr) och immateriella tillgångar till 1 021 tkr (1 021 tkr). Avskrivningar redovisas under rubriken "Kostnad för sålda tjänster".

**Not 5 Anställda och personalkostnader (större företag)  
Koncernen**

	2022-01-01 -2022-12-31	2021-01-01 -2021-12-31
<b>Medelantalet anställda</b>		
Kvinnor	13	14
Män	50	44
	<b>63</b>	<b>58</b>
<b>Löner och andra ersättningar</b>		
Styrelse och verkställande direktör	1 224	1 150
Övriga anställda	31 182	28 785
	<b>32 406</b>	<b>29 935</b>
<b>Sociala kostnader</b>		
Pensionskostnader för styrelse och verkställande direktör	589	575
Pensionskostnader för övriga anställda	8 562	4 317
Övriga sociala avgifter enligt lag och avtal	10 826	10 284
	<b>19 977</b>	<b>15 176</b>
<b>Totala löner, ersättningar, sociala kostnader och pensionskostnader</b>	<b>52 383</b>	<b>45 111</b>

*[Handwritten mark]*

*[Handwritten signature]*

**Moderbolaget**

	2022-01-01 -2022-12-31	2021-01-01 -2021-12-31
<b>Medelantalet anställda</b>		
Kvinnor	12	13
Män	28	20
	40	33
<b>Löner och andra ersättningar</b>		
Styrelse och verkställande direktör	1 224	1 150
Övriga anställda	18 687	15 929
	19 911	17 079
<b>Sociala kostnader</b>		
Pensionskostnader för styrelse och verkställande direktör	589	575
Pensionskostnader för övriga anställda	2 762	2 727
Övriga sociala avgifter enligt lag och avtal	6 799	5 825
	10 150	9 127
<b>Totala löner, ersättningar, sociala kostnader och pensionskostnader</b>	<b>30 061</b>	<b>26 206</b>
<b>Könsfördelning bland ledande befattningshavare</b>		
Andel kvinnor i styrelsen	33 %	33 %
Andel män i styrelsen	67 %	67 %
Andel kvinnor bland övriga ledande befattningshavare	20 %	33 %
Andel män bland övriga ledande befattningshavare	80 %	67 %

**Not 6 Inköp och försäljningar mellan koncernföretag  
Moderbolaget**

	2022-01-01 -2022-12-31	2021-01-01 -2021-12-31
Andel av årets totala inköp som skett från andra företag i koncernen	8 %	3 %
Andel av årets totala försäljningar som skett till andra företag i koncernen	12 %	6 %

### Not 7 Arvode till revisorer Koncernen

Med revisionsuppdrag avses granskning av årsredovisningen och bokföringen samt styrelsens och verkställande direktörens förvaltning, övriga arbetsuppgifter som det ankommer på bolagets revisor att utföra samt rådgivning eller annat biträde som föranleds av iakttagelser vid sådan granskning eller genomförandet av sådana övriga arbetsuppgifter.

	2022-01-01 -2022-12-31	2021-01-01 -2021-12-31
<b>Byrå A</b>		
Revisionsuppdrag	274	215
Revisionsverksamhet utöver revisionsuppdraget	105	80
Skatterådgivning	39	35
	<b>418</b>	<b>330</b>

### Moderbolaget

Med revisionsuppdrag avses granskning av årsredovisningen och bokföringen samt styrelsens och verkställande direktörens förvaltning, övriga arbetsuppgifter som det ankommer på bolagets revisor att utföra samt rådgivning eller annat biträde som föranleds av iakttagelser vid sådan granskning eller genomförandet av sådana övriga arbetsuppgifter.

	2022-01-01 -2022-12-31	2021-01-01 -2021-12-31
Revisionsuppdrag	220	150
Revisionsverksamhet utöver revisionsuppdraget	81	55
Skatterådgivning	39	35
	<b>340</b>	<b>240</b>

### Not 8 Leasingavtal Koncernen

Samtliga finansiella leasingavgifter redovisas som operationell leasing i moderbolaget. Under 2000 har ett finansiellt leasingavtal ingåtts avseende nyttjande av kraftvärmeverk. Leasingavtalet löper vidare med en uppsägningstid på 30 dagar. Dessutom finns finansiella leasingavtal avseende återkylare samt en mindre värmeanläggning. Nominella värdet av framtida minimi-leasingavgifter avseende icke uppsägningsbara leasingavtal fördelar sig enligt följande:

Framtida leasingavgifter, för icke uppsägningsbara leasingavtal, förfaller till betalning enligt följande:

	2022-01-01 -2022-12-31	2021-01-01 -2021-12-31
Inom ett år	1 753	1 727
Senare än ett år men inom fem år	7 280	7 172
Senare än fem år	11 443	13 304
	<b>20 476</b>	<b>22 203</b>

Årets leasingkostnader avseende leasingavtal, uppgår till 10 287 tkr (10 842 tkr).

AS

CB

2023062022638

### Moderbolaget

Samtliga finansiella leasingavgifter redovisas som operationell leasing i moderbolaget. Under 2000 har ett finansiellt leasingavtal ingåtts avseende nyttjande av kraftvärmeverk. Leasingavtalet löper vidare med en uppsägningstid på 30 dagar. Dessutom finns finansiella leasingavtal avseende återkylare samt en mindre värmeanläggning. Nominella värdet av framtida minimi-leasingavgifter avseende icke uppsägningsbara leasingavtal fördelar sig enligt följande:

Framtida leasingavgifter, för icke uppsägningsbara leasingavtal, förfaller till betalning enligt följande:

	2022-01-01 -2022-12-31	2021-01-01 -2021-12-31
Inom ett år	1 753	1 727
Senare än ett år men inom fem år	7 280	7 172
Senare än fem år	11 443	13 304
	20 476	22 203

Årets leasingkostnader avseende leasingavtal, uppgår till 10 287 tkr (10 842 tkr).

### Not 9 Bokslutsdispositioner Moderbolaget

	2022-01-01 -2022-12-31	2021-01-01 -2021-12-31
Skillnad mellan bokförda avskrivningar och avskrivningar enligt plan	-2 340	-6 300
Erhållna koncernbidrag	3 870	5 600
Lämnade koncernbidrag	-1 190	0
	340	-700

### Not 10 Aktuell och uppskjuten skatt Koncernen

	2022-01-01 -2022-12-31	2021-01-01 -2021-12-31
Skatt på årets resultat		
Aktuell skatt	5	59
Förändring av uppskjuten skatt avseende temporära skillnader	272	2 829
<b>Totalt redovisad skatt</b>	<b>277</b>	<b>2 888</b>

*Handwritten mark*

*Handwritten mark*

**Avstämning av effektiv skatt**

	<b>Procent</b>	<b>Belopp</b>	<b>Procent</b>	<b>Belopp</b>
Redovisat resultat före skatt		16 536		17 403
Skatt enligt gällande skattesats	20,60	-3 406	20,60	-3 585
Ej avdragsgilla kostnader		-451		-344
Ej skattepliktiga intäkter		450		768
Justering avseende skatter för föregående år		0		4
Underskottsavdrag vars skattevärde ej längre redovisas som tillgång		0		59
Skattereduktion investeringar		2 920		0
Återläggning uppskjuten skatt avskrivning immateriella tillgångar		210		210
<b>Redovisad effektiv skatt</b>	<b>1,68</b>	<b>-277</b>	<b>16,59</b>	<b>-2 888</b>

**Moderbolaget**

	<b>2022-01-01 -2022-12-31</b>	<b>2021-01-01 -2021-12-31</b>
<b>Skatt på årets resultat</b>		
Aktuell skatt	-3	-1
Förändring av uppskjuten skatt avseende temporära skillnader	210	210
<b>Totalt redovisad skatt</b>	<b>207</b>	<b>209</b>

**Avstämning av effektiv skatt**

	<b>Procent</b>	<b>Belopp</b>	<b>Procent</b>	<b>Belopp</b>
Redovisat resultat före skatt		4 735		1 237
Skatt enligt gällande skattesats	20,60	-975	20,60	-255
Ej avdragsgilla kostnader		-403		-296
Ej skattepliktiga intäkter		330		487
Justering avseende skatter för föregående år		0		4
Återläggning uppskjuten skatt avskrivning immateriella tillgångar		210		210
Under året utnyttjande av tidigare års underskottsavdrag vars skattevärde ej redovisats som tillgång		0		59
Skattereduktion investeringar		1 045		0
<b>Redovisad effektiv skatt</b>	<b>-4,37</b>	<b>207</b>	<b>-16,89</b>	<b>209</b>

*de*

**Not 11 Immateriella rättighet  
Moderbolaget**

	2022-12-31	2021-12-31
Ingående anskaffningsvärden	21 451	21 451
<b>Utgående ackumulerade anskaffningsvärden</b>	<b>21 451</b>	<b>21 451</b>
Ingående avskrivningar	-17 365	-16 344
Årets avskrivningar	-1 021	-1 021
<b>Utgående ackumulerade avskrivningar</b>	<b>-18 386</b>	<b>-17 365</b>
<b>Utgående redovisat värde</b>	<b>3 065</b>	<b>4 086</b>

**Not 12 Byggnader och mark  
Koncernen**

	2022-12-31	2021-12-31
Ingående anskaffningsvärden	17 358	17 098
Inköp		260
<b>Utgående ackumulerade anskaffningsvärden</b>	<b>17 358</b>	<b>17 358</b>
Ingående avskrivningar	-10 356	-10 146
Årets avskrivningar	-210	-210
<b>Utgående ackumulerade avskrivningar</b>	<b>-10 566</b>	<b>-10 356</b>
<b>Utgående redovisat värde</b>	<b>6 792</b>	<b>7 002</b>

**Moderbolaget**

	2022-12-31	2021-12-31
Ingående anskaffningsvärden	10 092	9 832
Inköp	0	260
<b>Utgående ackumulerade anskaffningsvärden</b>	<b>10 092</b>	<b>10 092</b>
Ingående avskrivningar	-4 229	-4 049
Årets avskrivningar	-181	-181
<b>Utgående ackumulerade avskrivningar</b>	<b>-4 410</b>	<b>-4 230</b>
<b>Utgående redovisat värde</b>	<b>5 682</b>	<b>5 862</b>

25

26

2023062022639

**Not 13 Produktions- och distributionsanläggningar  
Koncernen**

	2022-12-31	2021-12-31
Ingående anskaffningsvärden	776 555	760 851
Försäljningar/utrangeringar	-3 693	-57 871
Omklassificeringar	59 929	73 575
<b>Utgående ackumulerade anskaffningsvärden</b>	<b>832 791</b>	<b>776 555</b>
Ingående avskrivningar	-323 525	-347 472
Försäljningar/utrangeringar	2 516	55 534
Årets avskrivningar	-32 875	-31 587
<b>Utgående ackumulerade avskrivningar</b>	<b>-353 884</b>	<b>-323 525</b>
<b>Utgående redovisat värde</b>	<b>478 907</b>	<b>453 030</b>
<b>Moderbolaget</b>		
	2022-12-31	2021-12-31
Ingående anskaffningsvärden	340 336	315 012
Inköp	39 621	0
Försäljningar/utrangeringar	-3 693	-820
Omklassificeringar	0	26 144
<b>Utgående ackumulerade anskaffningsvärden</b>	<b>376 264</b>	<b>340 336</b>
Ingående avskrivningar	-101 692	-89 421
Försäljningar/utrangeringar	2 516	531
Årets avskrivningar	-14 582	-12 802
<b>Utgående ackumulerade avskrivningar</b>	<b>-113 758</b>	<b>-101 692</b>
<b>Utgående redovisat värde</b>	<b>262 506</b>	<b>238 644</b>

*Handwritten mark*

*Handwritten mark*

**Not 14 Inventarier, verktyg och installationer  
Koncernen**

	2022-12-31	2021-12-31
Ingående anskaffningsvärden	26 788	26 018
Inköp	660	1 032
Försäljningar/utrangeringar	-208	-262
<b>Utgående ackumulerade anskaffningsvärden</b>	<b>27 240</b>	<b>26 788</b>
Ingående avskrivningar	-23 953	-23 167
Försäljningar/utrangeringar	41	52
Årets avskrivningar	-869	-838
<b>Utgående ackumulerade avskrivningar</b>	<b>-24 781</b>	<b>-23 953</b>
<b>Utgående redovisat värde</b>	<b>2 459</b>	<b>2 835</b>

**Moderbolaget**

	2022-12-31	2021-12-31
Ingående anskaffningsvärden	12 217	11 821
Inköp	494	396
<b>Utgående ackumulerade anskaffningsvärden</b>	<b>12 711</b>	<b>12 217</b>
Ingående avskrivningar	-11 551	-11 268
Årets avskrivningar	-323	-283
<b>Utgående ackumulerade avskrivningar</b>	<b>-11 874</b>	<b>-11 551</b>
<b>Utgående redovisat värde</b>	<b>837</b>	<b>666</b>

**Not 15 Pågående nyanläggningar och förskott avseende materiella anläggningar  
Koncernen**

	2022-12-31	2021-12-31
Ingående nerlagda kostnader	53 445	85 718
Under året nedlagda kostnader	42 765	43 086
Under året genomförda omfördelningar	-60 422	-75 359
<b>Utgående nerlagda kostnader</b>	<b>35 788</b>	<b>53 445</b>
<b>Utgående redovisat värde</b>	<b>35 788</b>	<b>53 445</b>

**Moderbolaget**

	2022-12-31	2021-12-31
Ingående nedlagda kostnader	41 415	46 819
Under året nedlagda kostnader	17 929	21 473
Under året genomförda omfördelningar	-40 114	-26 877
<b>Utgående nedlagda kostnader</b>	<b>19 230</b>	<b>41 415</b>
<b>Utgående redovisat värde</b>	<b>19 230</b>	<b>41 415</b>

*[Handwritten mark]*

*[Handwritten mark]*

**Not 16 Finansiella anläggningstillgångar  
Koncernen**

	2022-12-31	2021-12-31
<b>Andelar i långfristiga värdepappersinnehav</b>		
Ingående anskaffningsvärden	705	705
<b>Utgående ackumulerade anskaffningsvärden</b>	<b>705</b>	<b>705</b>
<b>Andra långfristiga fordringar</b>		
Ingående anskaffningsvärden	5 627	5 950
-Tillkommande fordringar	2 816	0
-Avgående fordringar amorteringar	-2 122	-323
	<b>6 321</b>	<b>5 627</b>
<b>Utgående redovisat värde</b>	<b>7 026</b>	<b>6 332</b>

**Moderbolaget**

	2022-12-31	2021-12-31
<b>Andelar i dotterbolag</b>		
Ingående anskaffningsvärden	103 145	103 145
<b>Utgående ackumulerade anskaffningsvärden</b>	<b>103 145</b>	<b>103 145</b>
<b>Andelar i långfristiga värdepappersinnehav</b>		
Ingående anskaffningsvärden	705	705
<b>Utgående ackumulerade anskaffningsvärden</b>	<b>705</b>	<b>705</b>
<b>Andra långfristiga fordringar</b>		
Ingående anskaffningsvärden	3 050	3 265
Avgående fordringar	0	-215
Tillkommande fordringar	480	0
	<b>3 530</b>	<b>3 050</b>
<b>Utgående redovisat värde</b>	<b>107 380</b>	<b>106 900</b>

**Not 17 Pågående arbeten  
Koncernen**

	2022-12-31	2021-12-31
Aktiverade nedlagda utgifter	3 339	0
	<b>3 339</b>	<b>0</b>

**Moderbolaget**

	2022-12-31	2021-12-31
Aktiverade nedlagda utgifter	3 339	0
	<b>3 339</b>	<b>0</b>

*Handwritten mark*

*Handwritten mark*

**Not 18 Förutbetalda kostnader och upplupna intäkter**

**Koncernen**

	2022-12-31	2021-12-31
Förutbetalda kostnader	6 362	6 315
Upplupna värme- och elintäkter	48 973	54 662
Övriga upplupna intäkter	2 321	1 679
	<b>57 656</b>	<b>62 656</b>

**Moderbolaget**

	2022-12-31	2021-12-31
Förutbetalda kostnader	4 355	3 778
Upplupna värme- och elintäkter	39 246	45 235
Övriga upplupna intäkter	2 321	89
	<b>45 922</b>	<b>49 102</b>

**Not 19 Avsättning för pensioner och liknande förpliktelser**

**Koncernen**

	2022-12-31	2021-12-31
Avsättningar enligt tryggandelagen	450	520
Avsättningar utanför tryggandelagens regelverk	6 224	6 503
	<b>6 674</b>	<b>7 023</b>

**Moderbolaget**

	2022-12-31	2021-12-31
Avsättningar utanför tryggandelagens regelverk	3 486	3 599
	<b>3 486</b>	<b>3 599</b>

2023062022641

C. 22

**Not 20 Lånestruktur  
Koncernen**

Nedan framgår de långfristiga skuldernas förfalloprofil. Trots att det finns lån förfaller till betalning inom närmaste åren planeras ingen amortering att ske av skulderna som löper amorteringsfritt, utan endast omförhandling. Sannolikheten för utflöde av likvida medel vid förfalldagarna bedöms som mycket liten för dessa amorteringsfria lån.

	2022-12-31	2021-12-31
<b>Skulder som förfaller inom 1 år</b>		
Skulder till kreditinstitut	75 400	41 500
	<b>75 400</b>	<b>41 500</b>
<b>Skulder som förfaller senare än 1 år men senast 5 år efter balansdagen</b>		
Skulder till kreditinstitut	179 620	135 024
Skulder till leasingbolag	12 174	18 686
	<b>191 794</b>	<b>153 710</b>
<b>Skulder som förfaller senare än 5 år</b>		
Skulder till kreditinstitut	40 000	119 900
Skulder till leasingbolag	29 800	31 163
	<b>69 800</b>	<b>151 063</b>
<b>SUMMA</b>	<b>336 994</b>	<b>346 273</b>

**Moderbolaget**

	2022-12-31	2021-12-31
<b>Skulder som förfaller inom 1 år</b>		
Skulder till kreditinstitut	75 400	33 400
	<b>75 400</b>	<b>33 400</b>
<b>Skulder som förfaller senare än 1 år men senast 5 år efter balansdagen</b>		
Skulder till kreditinstitut	165 825	127 925
	<b>165 825</b>	<b>127 925</b>
<b>Skulder som förfaller senare än 5 år</b>		
Skulder till kreditinstitut	40 000	119 900
	<b>40 000</b>	<b>119 900</b>
<b>SUMMA</b>	<b>281 225</b>	<b>281 225</b>

a

**Not 21 Checkräkningskredit  
Koncernen**

	2022-12-31	2021-12-31
Beviljat belopp på checkräkningskredit uppgår till	30 000	30 000
Utnyttjad kredit uppgår till	8 470	

**Moderbolaget**

	2022-12-31	2021-12-31
Beviljat belopp på checkräkningskredit uppgår till	30 000	30 000
Utnyttjad kredit uppgår till	8 470	0

**Not 22 Upplupna kostnader och förutbetalda intäkter  
Koncernen**

	2022-12-31	2021-12-31
Upplupna räntekostnader	559	396
Upplupna semesterlöner	3 052	3 170
Upplupna sociala avgifter	1 762	1 705
Upplupna energikostnader	391	2 747
Övriga poster	4 577	5 784
	<b>10 341</b>	<b>13 802</b>

**Moderbolaget**

	2022-12-31	2021-12-31
Upplupna räntekostnader	535	359
Upplupna semesterlöner	1 855	1 864
Upplupna sociala avgifter	1 111	992
Upplupna energikostnader	391	2 747
Övriga poster	4 059	4 188
	<b>7 951</b>	<b>10 150</b>

2023062022642

2

**Not 23 Ej likviditetspåverkande poster  
Koncernen**

	2022-12-31	2021-12-31
Avskrivningar	33 953	32 684
Förändring avsättningar	-349	-377
Förlust vid försäljning av anläggningstillgångar	1 177	2 500
	<b>34 781</b>	<b>34 807</b>

**Moderbolaget**

	2022-12-31	2021-12-31
Avsättning pensioner	-114	-154
Avskrivningar	16 106	14 334
Förlust vid avyttring av anläggningstillgångar	1 177	242
	<b>17 169</b>	<b>14 422</b>

**Not 24 Andelar i dotterbolag  
Moderbolaget**

Namn	Kapital- andel	Rösträtts- andel	Antal andelar	Bokfört värde
Sala-Heby Energi Elnät AB	100	100	40 000	100 000
Sala-Heby Energi Elnät Service AB	100	100	500	3 145
				<b>103 145</b>

	Org.nr	Säte	Eget kapital	Resultat
Sala-Heby Energi Elnät AB	556181-3675	Sala	26 359	11 679
Sala-Heby Energi Elnät Service AB	556403-3156	Sala	925	-2 220

**Not 25 Obeskattade reserver  
Moderbolaget**

	2022-12-31	2021-12-31
Akkumulerade överavskrivningar	135 315	132 975
	<b>135 315</b>	<b>132 975</b>

*[Handwritten signature]*

*[Handwritten mark]*

**Not 26 Ställda säkerheter  
Koncernen**

	2022-12-31	2021-12-31
Företagsinteckning	89 950	89 950
	<b>89 950</b>	<b>89 950</b>

**Moderbolaget**

	2022-12-31	2021-12-31
För egna avsättningar och skulder		
Företagsinteckning	81 000	81 000
	<b>81 000</b>	<b>81 000</b>

**Not 27 Disposition av vinst eller förlust  
Moderbolaget**

**Förslag till vinstdisposition**

Styrelsen föreslår att till förfogande stående vinstmedel (kronor):

	2022-12-31
balanserad vinst	4 940 892
årets vinst	4 942 395
	<b>9 883 287</b>

disponeras så att  
till aktieägare utdelas (7,3 kr per aktie)  
i ny räkning överföres

401 500
9 481 787
<b>9 883 287</b>




Sala 2023-03 -16



Christer Eriksson  
Ordförande




Bengt Juthberg



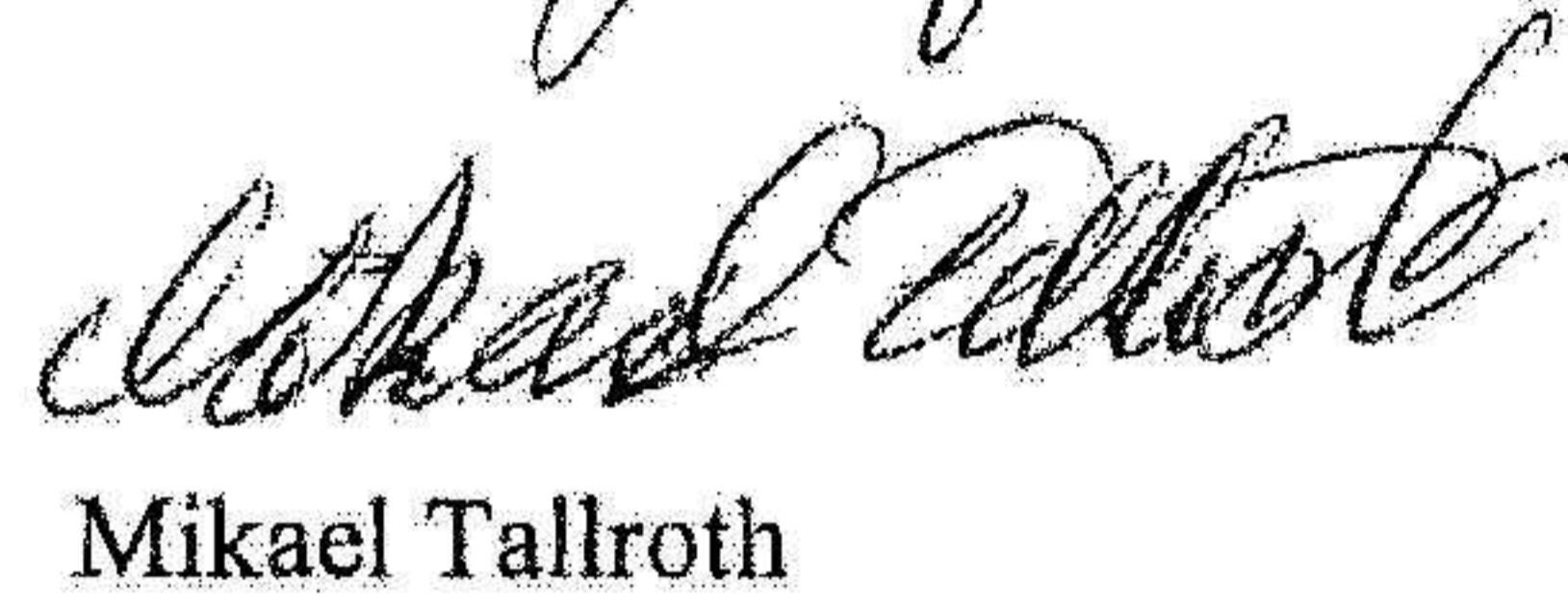
Carina Schön



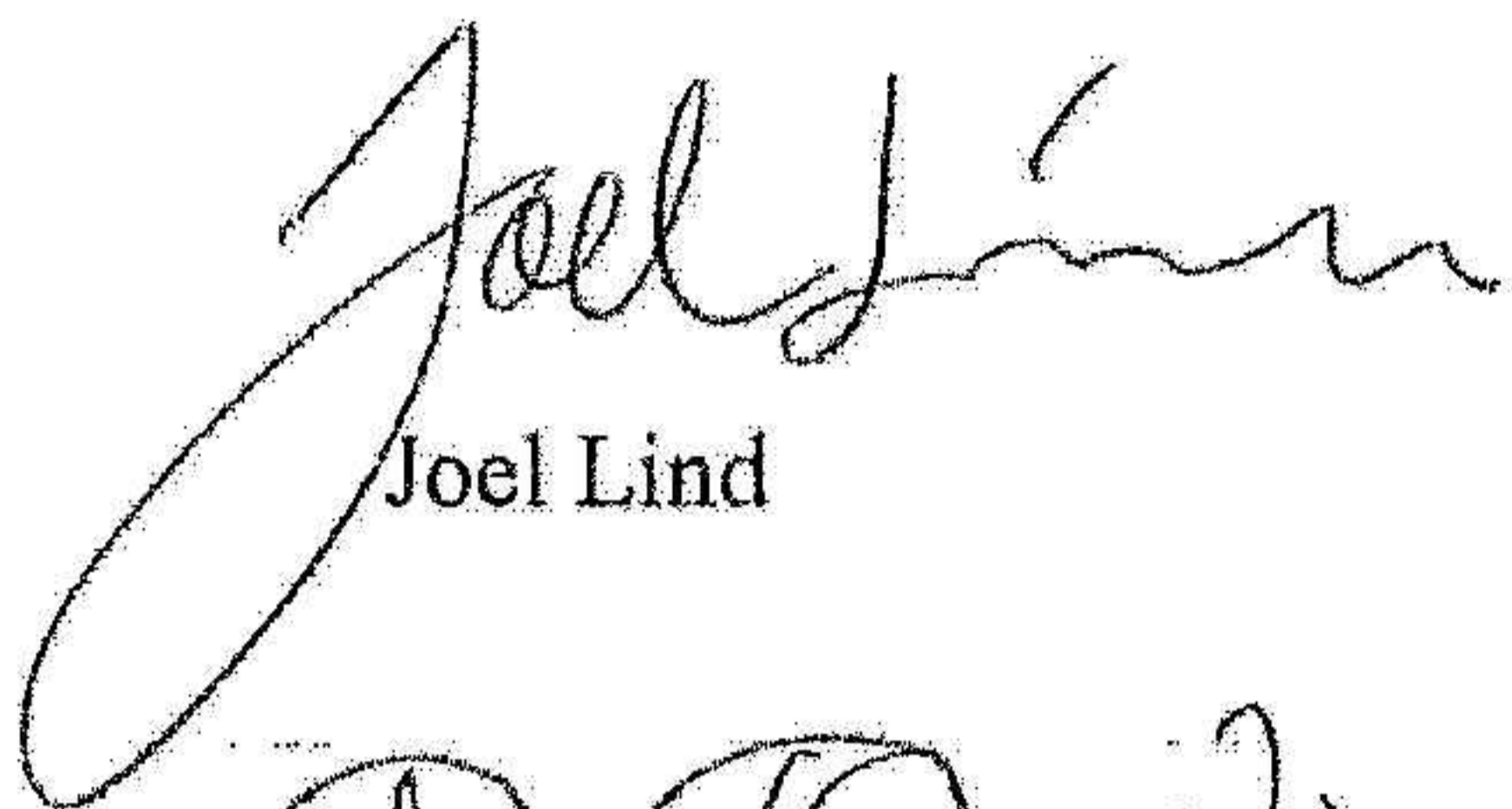
Christer Gustafsson



Emma Liljefors



Mikael Tallroth



Joel Lind



Johan Widén



Ann-Kristin Lindgren



Håkan Carefall  
Verkställande direktör

Min revisionsberättelse har lämnats 2023-03-29



Johan Tingström  
Auktoriserad revisor



# Revisionsberättelse

Till bolagsstämman i Sala-Heby Energi AB, org.nr 556601-2901

## Rapport om årsredovisningen och koncernredovisningen

### Uttalanden

Jag har utfört en revision av årsredovisningen och koncernredovisningen för Sala-Heby Energi AB för år 2022.

Enligt min uppfattning har årsredovisningen och koncernredovisningen upprättats i enlighet med årsredovisningslagen och ger en i alla väsentliga avseenden rättvisande bild av moderbolagets och koncernens finansiella ställning per den 31 december 2022 och av dessas finansiella resultat och kassaflöde för året enligt årsredovisningslagen. Förvaltningsberättelsen är förenlig med årsredovisningens och koncernredovisningens övriga delar.

Jag tillstyrker därför att bolagsstämman fastställer resultaträkningen och balansräkningen för moderbolaget och koncernen.

### Grund för uttalanden

Jag har utfört revisionen enligt International Standards on Auditing (ISA) och god revisionssed i Sverige. Mitt ansvar enligt dessa standarder beskrivs närmare i avsnittet Revisorns ansvar. Jag är oberoende i förhållande till moderbolaget och koncernen enligt god revisorssed i Sverige och har i övrigt fullgjort mitt yrkesetiska ansvar enligt dessa krav.

Jag anser att de revisionsbevis jag har inhämtat är tillräckliga och ändamålsenliga som grund för mina uttalanden.

### Annan information än årsredovisningen och koncernredovisningen

Detta dokument innehåller även annan information än årsredovisningen och koncernredovisningen och återfinns på sidan 2. Det är styrelsen och verkställande direktören som har ansvaret för denna andra information.

Mitt uttalande avseende årsredovisningen och koncernredovisningen omfattar inte denna information och jag gör inget uttalande med bestyrkande avseende denna andra information.

I samband med min revision av årsredovisningen och koncernredovisningen är det mitt ansvar att läsa den information som identifieras ovan och överväga om informationen i väsentlig utsträckning är oförenlig med årsredovisningen och koncernredovisningen. Vid denna genomgång beaktar jag även den kunskap jag i övrigt inhämtat under revisionen samt bedömer om informationen i övrigt verkar innehålla väsentliga felaktigheter.

Om jag, baserat på det arbete som har utförts avseende denna information, drar slutsatsen att den andra informationen innehåller en väsentlig felaktighet, är jag skyldig att rapportera detta. Jag har inget att rapportera i det avseendet.

### Styrelsens och verkställande direktörens ansvar

Det är styrelsen och verkställande direktören som har ansvaret för att årsredovisningen och koncernredovisningen upprättas och att de ger en rättvisande bild enligt årsredovisningslagen. Styrelsen och verkställande direktören ansvarar även för den interna kontroll som de bedömer är nödvändig för att upprätta en årsredovisning och koncernredovisning som inte innehåller några väsentliga felaktigheter, vare sig dessa beror på oegentligheter eller misstag.

Vid upprättandet av årsredovisningen och koncernredovisningen ansvarar styrelsen och verkställande direktören för bedömningen av bolagets och koncernens förmåga att fortsätta verksamheten. De upplyser, när så är tillämpligt, om förhållanden som kan påverka förmågan att fortsätta verksamheten och att använda antagandet om fortsatt drift. Antagandet om fortsatt drift tillämpas dock inte om styrelsen och verkställande direktören avser att likvidera bolaget, upphöra med verksamheten eller inte har något realistiskt alternativ till att göra något av detta.



## Revisorns ansvar

Mina mål är att uppnå en rimlig grad av säkerhet om huruvida årsredovisningen och koncernredovisningen som helhet inte innehåller några väsentliga felaktigheter, vare sig dessa beror på oegentligheter eller misstag, och att lämna en revisionsberättelse som innehåller mina uttalanden. Rimlig säkerhet är en hög grad av säkerhet, men är ingen garanti för att en revision som utförs enligt ISA och god revisionssed i Sverige alltid kommer att upptäcka en väsentlig felaktighet om en sådan finns. Felaktigheter kan uppstå på grund av oegentligheter eller misstag och anses vara väsentliga om de enskilt eller tillsammans rimligen kan förväntas påverka de ekonomiska beslut som användare fattar med grund i årsredovisningen och koncernredovisningen.

Som del av en revision enligt ISA använder jag professionellt omdöme och har en professionellt skeptisk inställning under hela revisionen. Dessutom:

- identifierar och bedömer jag riskerna för väsentliga felaktigheter i årsredovisningen och koncernredovisningen, vare sig dessa beror på oegentligheter eller misstag, utformar och utför granskningsåtgärder bland annat utifrån dessa risker och inhämtar revisionsbevis som är tillräckliga och ändamålsenliga för att utgöra en grund för mina uttalanden. Risker för att inte upptäcka en väsentlig felaktighet till följd av oegentligheter är högre än för en väsentlig felaktighet som beror på misstag, eftersom oegentligheter kan innefatta agerande i maskopi, förfalskning, avsiktliga utelämnanden, felaktig information eller åsidosättande av intern kontroll.
- skaffar jag mig en förståelse av den del av bolagets interna kontroll som har betydelse för min revision för att utforma granskningsåtgärder som är lämpliga med hänsyn till omständigheterna, men inte för att uttala mig om effektiviteten i den interna kontrollen.
- utvärderar jag lämpligheten i de redovisningsprinciper som används och rimligheten i styrelsens och verkställande direktörens uppskattningar i redovisningen och tillhörande upplysningar.
- drar jag en slutsats om lämpligheten i att styrelsen och verkställande direktören använder antagandet om fortsatt drift vid upprättandet av årsredovisningen och koncernredovisningen. Jag drar också en slutsats, med grund i de inhämtade revisionsbevisen, om huruvida det finns någon väsentlig osäkerhetsfaktor som avser sådana händelser eller förhållanden som kan leda till betydande tvivel om bolagets förmåga att fortsätta verksamheten. Om jag drar slutsatsen att det finns en väsentlig osäkerhetsfaktor, måste jag i revisionsberättelsen fästa uppmärksamheten på upplysningarna i årsredovisningen och koncernredovisningen om den väsentliga osäkerhetsfaktorn eller, om sådana upplysningar är otillräckliga, modifiera uttalandet om årsredovisningen och koncernredovisningen. Mina slutsatser baseras på de revisionsbevis som inhämtas fram till datumet för revisionsberättelsen. Dock kan framtida händelser eller förhållanden göra att ett bolag inte längre kan fortsätta verksamheten.
- utvärderar jag den övergripande presentationen, strukturen och innehållet i årsredovisningen och koncernredovisningen, däribland upplysningarna, och om årsredovisningen och koncernredovisningen återger de underliggande transaktionerna och händelserna på ett sätt som ger en rättvisande bild.
- inhämtar jag tillräckliga och ändamålsenliga revisionsbevis avseende den finansiella informationen för enheterna eller affärsaktiviteterna inom koncernen för att göra ett uttalande avseende koncernredovisningen. Jag ansvarar för styrning, övervakning och utförande av koncernrevisionen. Jag är ensam ansvarig för mina uttalanden.

Jag måste informera styrelsen om bland annat revisionens planerade omfattning och inriktning samt tidpunkten för den. Jag måste också informera om betydelsefulla iakttagelser under revisionen, däribland de eventuella betydande brister i den interna kontrollen som jag identifierat.

## Rapport om andra krav enligt lagar och andra författningar

### Uttalanden

Utöver min revision av årsredovisningen och koncernredovisningen har jag även utfört en revision av styrelsens och verkställande direktörens förvaltning för Sala-Heby Energi AB för år 2022 samt av förslaget till dispositioner beträffande bolagets vinst eller förlust.

Jag tillstyrker att bolagsstämman disponerar vinsten enligt förslaget i förvaltningsberättelsen och beviljar styrelsens ledamöter och verkställande direktören ansvarsfrihet för räkenskapsåret.



## Grund för uttalanden

Jag har utfört revisionen enligt god revisionsred i Sverige. Mitt ansvar enligt denna beskrivs närmare i avsnittet Revisorns ansvar. Jag är oberoende i förhållande till moderbolaget och koncernen enligt god revisorsred i Sverige och har i övrigt fullgjort mitt yrkesetiska ansvar enligt dessa krav.

Jag anser att de revisionsbevis jag har inhämtat är tillräckliga och ändamålsenliga som grund för mina uttalanden.

## Styrelsens och verkställande direktörens ansvar

Det är styrelsen som har ansvaret för förslaget till dispositioner beträffande bolagets vinst eller förlust. Vid förslag till utdelning innefattar detta bland annat en bedömning av om utdelningen är försvarlig med hänsyn till de krav som bolagets och koncernens verksamhetsart, omfattning och risker ställer på storleken av moderbolagets och koncernens egna kapital, konsolideringsbehov, likviditet och ställning i övrigt.

Styrelsen ansvarar för bolagets organisation och förvaltningen av bolagets angelägenheter. Detta innefattar bland annat att fortlöpande bedöma bolagets och koncernens ekonomiska situation, och att tillse att bolagets organisation är utformad så att bokföringen, medelsförvaltningen och bolagets ekonomiska angelägenheter i övrigt kontrolleras på ett betryggande sätt. Den verkställande direktören ska sköta den löpande förvaltningen enligt styrelsens riktlinjer och anvisningar och bland annat vidta de åtgärder som är nödvändiga för att bolagets bokföring ska fullgöras i överensstämmelse med lag och för att medelsförvaltningen ska skötas på ett betryggande sätt.

## Revisorns ansvar

Mitt mål beträffande revisionen av förvaltningen, och därmed mitt uttalande om ansvarsfrihet, är att inhämta revisionsbevis för att med en rimlig grad av säkerhet kunna bedöma om någon styrelseledamot eller verkställande direktören i något väsentligt avseende:

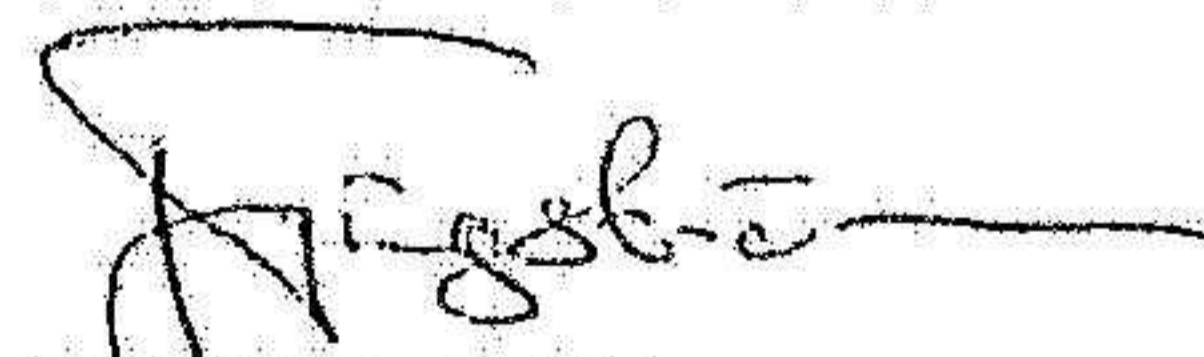
- företagit någon åtgärd eller gjort sig skyldig till någon försummelse som kan föranleda ersättningsskyldighet mot bolaget
- på något annat sätt handlat i strid med aktiebolagslagen, årsredovisningslagen eller bolagsordningen.

Mitt mål beträffande revisionen av förslaget till dispositioner av bolagets vinst eller förlust, och därmed mitt uttalande om detta, är att med rimlig grad av säkerhet bedöma om förslaget är förenligt med aktiebolagslagen.

Rimlig säkerhet är en hög grad av säkerhet, men ingen garanti för att en revision som utförs enligt god revisionsred i Sverige alltid kommer att upptäcka åtgärder eller försummelser som kan föranleda ersättningsskyldighet mot bolaget, eller att ett förslag till dispositioner av bolagets vinst eller förlust inte är förenligt med aktiebolagslagen.

Som en del av en revision enligt god revisionsred i Sverige använder jag professionellt omdöme och har en professionellt skeptisk inställning under hela revisionen. Granskningen av förvaltningen och förslaget till dispositioner av bolagets vinst eller förlust grundar sig främst på revisionen av räkenskaperna. Vilka tillkommande granskningsåtgärder som utförs baseras på min professionella bedömning med utgångspunkt i risk och väsentlighet. Det innebär att jag fokuserar granskningen på sådana åtgärder, områden och förhållanden som är väsentliga för verksamheten och där avsteg och överträdelser skulle ha särskild betydelse för bolagets situation. Jag går igenom och prövar fattade beslut, beslutsunderlag, vidtagna åtgärder och andra förhållanden som är relevanta för mitt uttalande om ansvarsfrihet. Som underlag för mitt uttalande om styrelsens förslag till dispositioner beträffande bolagets vinst eller förlust har jag granskat styrelsens motiverade yttrande samt ett urval av underlagen för detta för att kunna bedöma om förslaget är förenligt med aktiebolagslagen.

Sala den 29 mars 2023



Johan Tingström  
Auktoriserad revisor