

Styrelsen och verkställande direktören för

RebTel Networks AB

Org nr 556680-3622

Upprättar härmed

Årsredovisning

för räkenskapsåret 1 januari - 31 december 2022

<u>Innehåll:</u>	<u>sida</u>
Förvaltningsberättelse	2
Resultaträkning	6
Balansräkning	7
Rapport över förändringar i eget kapital	9
Kassaflödesanalys	10
Noter med redovisningsprinciper och bokslutskommentarer	11
Underskrifter	20

Fastställelseintyg

Undertecknad styrelseledamot i RebTel Networks AB intygar att resultaträkningen och balansräkningen i årsredovisningen har fastställts på årsstämman den 20 juni 2023. Årsstämman beslutade att godkänna styrelsens förslag till hur vinsten ska fördelas.

Jag intygar också att innehållet i årsredovisningen och revisionsberättelsen stämmer överens med originalen.

Stockholm den 22 juni 2023



Johan Granlund

Styrelsen och verkställande direktören för

RebTel Networks AB

Org nr 556680-3622

Upprättar härmed

Årsredovisning

för räkenskapsåret 1 januari - 31 december 2022

<u>Innehåll:</u>	<u>sida</u>
Förvaltningsberättelse	2
Resultaträkning	6
Balansräkning	7
Rapport över förändringar i eget kapital	9
Kassaflödesanalys	10
Noter med redovisningsprinciper och bokslutskommentarer	11
Underskrifter	20

RebTel Networks AB

Org nr 556680-3622

Året i korthet

VD-ord

När jag ser tillbaka och summerar 2022, är jag glad att kunna dela såväl viktiga framsteg i Rebtels tillväxtresa som vår vision för framtiden.

Under mitt första år på Rebtel har jag haft förmånen att lära känna våra fantastiska medarbetare, Rebtels produkter, och företagskultur. Vi har en unik position och en stark vision att förenkla livet för människor som flyttat till ett annat land och vill kunna ringa och stötta sina närstående ekonomiskt.

2020 inledde Rebtel en viktig omställning med fokus på nya tjänster för att anpassa sig till kundernas skiftande behov. Visionen framåt är att fortsätta arbetet genom att minska våra kunders beroende av fysiska butiker och fullt ut digitalisera processerna för internationella överföringar av pengar, mobila top-ups och fakturabetalningar. Vi vill erbjuda en digital one-stop-shop för alla dessa tjänster, vilket innebär en marknadspotential på drygt 700 miljarder USD.

Under året tog vi oss närmare det målet genom att fortsätta erbjuda internationella samtalstjänster med hög kvalitet men framför allt att utveckla vårt erbjudande med:

- Fler kostnadseffektiva alternativ för att skicka mobila top-ups och datapaket till vänner och familj i ett annat land.
- En tjänst som gör det möjligt att föra över pengar från USA till 170 destinationer direkt i Rebtel-appen.
- En ny tjänst som gör det möjligt för våra kunder i USA att köpa livsmedel till sina nära i Kuba.

Alla dessa initiativ har visat lovande resultat och under 2023 kommer vi fortsätta utveckla innovativa produkter inom mobila top-ups och betalningar för att möta behovet både hos de kunder som varit med oss längst, och i första hand använder Rebtels samtalstjänster, samt våra nya kundgrupper som i ökande grad främst använder våra finansiella tjänster.

Förutom att stärka vårt kunderbjudande har vi också fokuserat på att stärka vår organisation inom produkt, teknik och marknadsföring, genom strategiska rekryteringar. Vi har även anpassat våra interna processer för att mer effektivt kunna driva utveckling och tillväxt genom våra produkter i app och på webben.

Trots att marknaden under 2022 var volatil i ett flertal av de länder som Rebtel är verksamt i, var intäkterna stabila. Omsättningen uppgick till totalt 1 695 MSEK med ett resultat efter finansiella poster om 224 miljoner SEK. I enlighet med strategin att växa genom ett starkt erbjudande, kom en betydande del av intäkterna från våra finansiella tjänster, vilket återspeglar en växande efterfrågan inom dessa erbjudanden.

Sammanfattningsvis är Rebtel väl positionerat för fortsatt tillväxt. Vi har en tydlig vision framåt, en stark efterfrågan på våra produkter och driver utvecklingen av finansiella tjänster med ett tydligt kundfokus.

Jag vill rikta ett stort tack till våra aktieägare för ert förtroende och stöd och samtidigt visa min uppskattning till alla anställda för ert engagemang och hårda arbete när vi nu fortsätter nästa kapitel i Rebtels resa.

Tack.

Erik Olofsson

2023072713618

RebTel Networks AB

Org nr 556680-3622

Förvaltningsberättelse**Allmänt om verksamheten**

RebTel är en ledande global leverantör av telefonitjänster och finansiella tjänster gentemot privatmarknaden.

RebTel driver sin verksamhet direkt samt indirekt genom dotterbolag och intressebolag.

RebTel utvecklar kontinuerligt produkter för att möta sina kunders behov med fokus på målgruppen "people who have crossed a border". Satsningarna på produktutveckling och utveckling i interna system uppgick under året till 18,7 (36,8) mkr.

Utveckling av företagets verksamhet, resultat och ställning

	2022	2021	2020	2019
Nettoomsättning	1 695 715	1 866 741	1 430 473	1 041 179
Rörelseresultat (tkr)	220 628	201 212	83 726	15 614
Rörelsemarginal %	13,2	10,8	5,9	1,5
Balansomslutning tkr	419 141	449 440	291 950	212 163
Soliditet %	47,1	54,0	47,1	33,9
Medelantalet anställda	34	35	102	99

Definitioner: se not.

Väsentliga händelser under räkenskapsåret

Det tekniska och kommersiella arbetet med att bredda RebTels erbjudande har fortsatt. Bland annat har bolagets Mobile Top-Up tjänst breddats, en tjänst för internationella pengaöverföringar har lanserats och ett betydande utvecklingsarbete har gjorts för att utveckla nya affärsområden. Under året har Erik Olofsson tillträtt som ny VD för RebTel Networks AB.

Viktiga förhållanden

Företaget är ett helägt dotterföretag till RebTel AB (559272-9700). Koncernredovisning är upprättad i RebTel AB.

RebTel Networks AB äger till 100% det kanadensiska dotterbolaget RebTel Canada Inc.

RebTel Incitement AB (556910-1354) har avyttrats under året och RebTel Poland sp. Z.o.o har likviderats.

Förväntad framtida utveckling

RebTel kommer under 2023 fortsätta fokusera på att öka antalet användare samt att bredda utbudet av framför allt finansiella tjänster i partnerskap med tredjepart.

Väsentliga risker och osäkerhetsfaktorer

Ledningen definierar risk som något som kan få en negativ inverkan på möjligheten att nå koncernens mål. Risker kan vara hot, osäkerhetsfaktorer eller förlorade möjligheter som hör samman med nuvarande eller framtida verksamheter eller aktiviteter.

Forskning och utveckling

RebTel bedriver forsknings- och utvecklingsarbete i syfte att utveckla innovativa telefonitjänster och finansiella tjänster. För 2022 har 23 994 042 (18 659 722) kr aktiverats som balanserade utgifter för forskning och utveckling, vilket motsvarar 67 (46) % av bolagets personalkostnader.

RebTel Networks AB

Org nr 556680-3622

Hållbarhetsrapport*Affärsmodell*

RebTel arbetar aktivt med att uppnå en jämn könsfördelning, målet är en fördelning motsvarande 60/40 mellan manliga och kvinnliga anställda. För 2022 uppnåddes fördelningen 23/11 (23/12) varför arbetet fortsätter under kommande år för att förbättra könsfördelningen.

Respekt för mänskliga rättigheter

RebTel har en jämställdhetspolicy och tillåter inte diskriminering eller trakasserier i någon form. Alla medarbetare ska ges lika möjligheter att utvecklas oavsett kön, etnicitet, religion, sexuell läggning eller politiska åsikter.

RebTel förespråkar mångfald, vilket är något som avspeglas i personalsammansättningen då våra medarbetare representerar många olika nationaliteter. En del av vårt mångfaldsarbete innebär att medarbetare har möjligheten att anpassa sin ledighet efter sin egen övertygelse, kultur och religion.

Motverkande av korruption

Riskerna för RebTel avser främst betalningar, erbjudanden eller löften om något av värde till en person som har en sådan ställning att hen kan påverka ett inköpsbeslut. RebTels antikorrupsionspolicy omfattar ett tydliggörande av vad mutor och korruption innebär samt riktlinjer för hur anställda ska agera. Samtliga medarbetare är skyldiga att följa denna policy och innehållet ses över regelbundet för att säkerställa att reglerna förblir ändamålsenliga när verksamheten utvecklas eller andra omständigheter förändras. För att minimera risken för att ofördelaktiga avtal ingås för RebTels räkning granskas alla avtal av vår bolagsjurist samt att samtliga avtal signeras av VD eller styrelsemedlem.

RebTel arbetar aktivt med att uppnå en jämn könsfördelning, målet är en fördelning motsvarande 60/40 mellan manliga och kvinnliga anställda. För 2021 uppnåddes fördelningen 23/12 (73/27) varför arbetet fortsätter under kommande år för att förbättra könsfördelningen.

Respekt för mänskliga rättigheter

RebTel har en jämställdhetspolicy och tillåter inte diskriminering eller trakasserier i någon form. Alla medarbetare ska ges lika möjligheter att utvecklas oavsett kön, etnicitet, religion, sexuell läggning eller politiska åsikter.

RebTel förespråkar mångfald, vilket är något som avspeglas i personalsammansättningen då våra medarbetare representerar många olika nationaliteter. En del av vårt mångfaldsarbete innebär att medarbetare har möjligheten att anpassa sin ledighet efter sin egen övertygelse, kultur och religion.

Motverkande av korruption

Riskerna för RebTel avser främst betalningar, erbjudanden eller löften om något av värde till en person som har en sådan ställning att hen kan påverka ett inköpsbeslut. RebTels antikorrupsionspolicy omfattar ett tydliggörande av vad mutor och korruption innebär samt riktlinjer för hur anställda ska agera. Samtliga medarbetare är skyldiga att följa denna policy och innehållet ses över regelbundet för att säkerställa att reglerna förblir ändamålsenliga när verksamheten utvecklas eller andra omständigheter förändras. För att minimera risken för att ofördelaktiga avtal ingås för RebTels räkning granskas alla avtal av vår bolagsjurist samt att samtliga avtal signeras av VD eller styrelsemedlem.

Miljö

RebTels försäljning av telekomtjänster har en begränsad direkt påverkan på miljön. RebTel har ingen dokumenterad miljöpolicy men arbetar löpande med förbättringsåtgärder inom de områden som vi själva kan påverka. RebTels direkta miljöpåverkan kommer från normal kontorsverksamhet vilket innefattar energiförbrukning, tjänsteresor och resursanvändning som exempelvis pappersförbrukning. Farligt avfall som uppstår utgörs av uttjänt kontorselektronik, batterier, lysrör och lågenergilampor. Vi har en väl fungerande källsortering och arbetar kontinuerligt med att förbättra denna. RebTel uppmanar även sina anställda till miljövänligt resande och har som policy att kollektiva färdmedel ska väljas i första hand. Utöver detta har RebTel tillgång till videokonferensutrustning vilket minimerar behovet av tjänsteresor.

RebTel Networks AB

Org.nr 556680-3622

Förslag till disposition av företagets vinst eller förlust

Styrelsen föreslår att fritt eget kapital, kronor 154 918 271, disponeras enligt följande:

Utdelning 15 kr per aktie	150 000 000
Balanseras i ny räkning	4 918 271
Summa	<u>154 918 271</u>

Vad beträffar koncernens och moderföretagets resultat och ställning i övrigt, hänvisas till efterföljande resultat- och balansräkningar med tillhörande noter.

2023072713621

RebTel Networks AB

Org nr 556680-3622

Resultaträkning

Belopp i kr	Not	2022	2021
Nettoomsättning	3	1 695 715 776	1 866 741 196
Aktiverat arbete för egen räkning		23 994 042	18 659 722
Övriga rörelseintäkter	4	11 402 261	10 276 545
		<u>1 731 112 079</u>	<u>1 895 677 463</u>
Råvaror och förnödenheter		-1 335 223 808	-1 521 710 242
Övriga externa kostnader	5	-122 844 831	-109 180 589
Personalkostnader	6	-35 692 987	-40 308 752
Av- och nedskrivningar av materiella och immateriella anläggningstillgångar		-16 722 169	-23 266 040
Rörelseresultat	7	<u>220 628 284</u>	<u>201 211 840</u>
Resultat från finansiella poster			
Resultat från andelar i koncernföretag	8	-25 057	-
Nedskrivningar av finansiella anläggningstillgångar och kortfristiga placeringar		-70 652	-
Övriga ränteintäkter och liknande resultatposter	9	5 975 673	5 894 082
Räntekostnader och liknande resultatposter	10	-2 446 548	-401 650
Resultat efter finansiella poster		<u>224 061 700</u>	<u>206 704 272</u>
Bokslutsdispositioner			
Koncernbidrag, lämnade		-	-4 260 000
Resultat före skatt		<u>224 061 700</u>	<u>202 444 272</u>
Skatt på årets resultat	11	-46 989 055	-49 392 554
Årets resultat		<u>177 072 645</u>	<u>153 051 718</u>

2023072713622

RebTel Networks AB

Org nr 556680-3622

Balansräkning

<i>Belopp i kr</i>	<i>Not</i>	<i>2022-12-31</i>	<i>2021-12-31</i>
TILLGÅNGAR			
Anläggningstillgångar			
Immateriella anläggningstillgångar			
Balanserade utgifter för utvecklingsarbeten och liknande arbeten	12	31 132 679	22 541 610
Koncessioner, patent, licenser, varumärken samt liknande rättigheter	13	4 147 296	5 104 811
		<u>35 279 974</u>	<u>27 646 421</u>
Materiella anläggningstillgångar			
Inventarier, verktyg och installationer	14	494 763	708 973
		<u>494 763</u>	<u>708 973</u>
Finansiella anläggningstillgångar			
Andelar i koncernföretag	15	20 942	4 199 116
Fordringar hos koncernföretag	16	124 824 902	120 374 817
Andra långfristiga fordringar	17	—	2 000
		<u>124 845 844</u>	<u>124 575 933</u>
Summa anläggningstillgångar		<u>160 620 581</u>	<u>152 931 327</u>
Omsättningstillgångar			
Kortfristiga fordringar			
Kundfordringar		16 075 143	17 087 083
Övriga fordringar		3 229 345	2 836 347
Förutbetalda kostnader och upplupna intäkter	18	19 144 630	20 740 047
		<u>38 449 118</u>	<u>40 663 477</u>
Kassa och bank			
Kassa och bank		220 071 762	255 845 546
Redovisningsmedel		—	—
		<u>220 071 762</u>	<u>255 845 546</u>
Summa omsättningstillgångar		<u>258 520 880</u>	<u>296 509 023</u>
SUMMA TILLGÅNGAR		<u>419 141 462</u>	<u>449 440 350</u>

2023072713623

RebTel Networks AB

Org nr 556680-3622

Balansräkning

<i>Belopp i kr</i>	<i>Not</i>	<i>2022-12-31</i>	<i>2021-12-31</i>
EGET KAPITAL OCH SKULDER			
<i>Eget kapital</i>	19		
<i>Bundet eget kapital</i>			
Aktiekapital		100 000	100 000
Fond för utvecklingsutgifter		45 871 016	22 541 612
		<u>45 971 016</u>	<u>22 641 612</u>
<i>Fritt eget kapital</i>			
Balanserat resultat		-22 154 374	67 177 686
Årets resultat		177 072 645	153 051 718
		<u>154 918 271</u>	<u>220 229 404</u>
		<u>200 889 287</u>	<u>242 871 016</u>
Kortfristiga skulder			
Leverantörsskulder		37 407 293	32 247 032
Skulder till koncernföretag		200 056	3 740 686
Aktuell skatteskuld		56 456 613	40 198 643
Övriga skulder		12 214 614	10 343 256
Upplupna kostnader och förutbetalda intäkter	21	111 973 599	120 039 717
		<u>218 252 175</u>	<u>206 569 334</u>
SUMMA EGET KAPITAL OCH SKULDER		<u>419 141 462</u>	<u>449 440 350</u>

2023072713624

RebTel Networks AB

Org nr 556680-3622

Rapport över förändringar i eget kapital

2021-12-31	Bundet eget kapital			Fritt eget kapital			Summa eget kapital
	Aktiekapital , Pågående nyemission	Uppskriv- ningsfond	Fond för utv utg	Över- kursfon d	Fond för verkligt värde	Bal.res. inkl årets resultat	
Ingående balans	100 000	–	58 414 285	–	–	78 907 660	137 421 945
Årets resultat						153 051 718	153 051 718
Koncernintern transaktion, försäljning rörelsegren						-47 602 647	-47 602 647
Summa	–	–	–	–	–	-47 602 647	-47 602 647
Aktivering av utvecklingsutgifter			-14 006 945			14 006 945	–
Upplösning av fond för utvecklingsavgifter	–	–	-21 865 728	–	–	21 865 728	–
Summa	–	–	-35 872 673	–	–	35 872 673	–
Vid årets utgång	100 000	–	22 541 612	–	–	220 229 404	242 871 016

2022-12-31	Bundet eget kapital			Fritt eget kapital			Summa eget kapital
	Aktiekapital , Pågående nyemission	Uppskriv- ningsfond	Reservfond Fond för utv utg	Över- kursfon d	Fond för verkligt värde	Bal.res. inkl årets resultat	
Ingående balans	100 000	–	22 541 612	–	–	220 229 404	242 871 016
Årets resultat						177 072 645	177 072 645
Transaktioner med ägare							
Utdelning						-220 000 000	-220 000 000
Summa	–	–	–	–	–	-220 000 000	-220 000 000
Upplösning av fond för utvecklingsutgifter	–	–	8 672 625 15 402 973	–	–	-8 672 625 -15 402 973	–
Summa	–	–	24 075 598	–	–	-24 075 598	–
Vid årets utgång	100 000	–	45 871 016	–	–	154 918 271	200 889 287

2023072713625

RebTel Networks AB

Org nr 556680-3622

Kassaflödesanalys

<i>Belopp i kr</i>		2022	2021
Den löpande verksamheten			
Resultat efter finansiella poster		224 061 700	206 704 272
Justering för poster som inte ingår i kassaflödet	26	14 563 419	17 506 649
		<u>238 625 119</u>	<u>224 210 921</u>
Betald inkomstskatt		-32 065 297	-10 542 811
Kassaflöde från den löpande verksamheten före förändringar av rörelsekapital		<u>206 559 822</u>	<u>213 668 110</u>
<i>Kassaflöde från förändringar i rörelsekapital</i>			
Ökning(-)/Minskning(+) av rörelsefordringar		2 214 359	5 288 904
Ökning(+)/Minskning(-) av rörelseskulder		11 682 841	10 010 746
Kassaflöde från den löpande verksamheten		<u>220 457 022</u>	<u>228 967 760</u>
Investeringsverksamheten			
Förvärv av materiella anläggningstillgångar		-147 471	-32 500
Förvärv av immateriella anläggningstillgångar		-23 994 042	-18 659 722
Avyttring av inkrâm/rörelse, netto likvidpåverkan	26	-	-27 110 313
Förvärv av finansiella tillgångar		-	-22 455 323
Kassaflöde från investeringsverksamheten		<u>-24 141 513</u>	<u>-68 257 858</u>
Finansieringsverksamheten			
Upptagna lån		-	-2 415 000
Lämnade koncernbidrag		-	-500 000
Utbetald utdelning till moderföretagets aktieägare		-220 000 000	-
Kassaflöde från finansieringsverksamheten		<u>-220 000 000</u>	<u>-2 915 000</u>
Årets kassaflöde		-23 684 491	157 794 902
Likvida medel vid årets början		255 845 546	101 901 677
Kursdifferens i likvida medel		-12 089 294	-3 851 033
Likvida medel vid årets slut	25	<u>220 071 761</u>	<u>255 845 546</u>

2023072713626

RebTel Networks AB

Org nr 556680-3622

Noter

Belopp i kr om inget annat anges

Not 1 Redovisningsprinciper

Årsredovisningen har upprättats i enlighet med årsredovisningslagen och Bokföringsnämndens allmänna råd BFNR 2012:1 Årsredovisning och koncernredovisning (K3).

Moderföretaget tillämpar samma redovisningsprinciper som koncernen utom i de fall som anges nedan under avsnittet "Redovisningsprinciper i moderföretaget".

Årsredovisningen har upprättats i enlighet med årsredovisningslagen och för första året också enligt Bokföringsnämndens allmänna råd BFNR 2012:1 Årsredovisning och koncernredovisning (K3).

Redovisningsprinciperna är oförändrade jämfört med tidigare år.

Koncernmässig omstrukturering

Koncernmässiga omstruktureringar som sker till under-eller överpris redovisas som utdelning eller tillskott i eget kapital.

Immateriella tillgångar

Aktivering av internt upparbetade immateriella anläggningstillgångar

Företaget tillämpar den s.k. aktiveringsmodellen avseende internt upparbetade immateriella anläggningstillgångar. Metoden innebär att samtliga utgifter som uppfyller kriterierna i BFNR 2012:1 aktiveras som immateriell anläggningstillgång och skrivs av under tillgångens beräknade nyttjandeperiod. En omföring från fritt eget kapital till fond för utvecklingsavgifter inom bundet eget kapital görs för motsvarande belopp som aktiverats under året. Återföring från fonden till fritt eget kapital sker med motsvarande belopp som redovisade avskrivningar/nedskrivningar.

Redovisningsprinciper immateriella anläggningstillgångar

Immateriella anläggningstillgångar redovisas till anskaffningsvärde minskat med ackumulerade avskrivningar och eventuella nedskrivningar.

eller teknisk kunskap och insikt, redovisas som kostnad när de uppkommer.

Övriga immateriella anläggningstillgångar

Övriga immateriella anläggningstillgångar som förvärvats är redovisade till anskaffningsvärde minskat med ackumulerade avskrivningar och nedskrivningar. [Alt. med tillägg för uppskrivningar.] Utgifter för internt genererad goodwill och varumärken redovisas i resultaträkningen som kostnad när de uppkommer.

Avskrivningar

Avskrivning sker linjärt över tillgångens beräknade nyttjandeperiod. Avskrivningen redovisas som kostnad i resultaträkningen.

[alt Avskrivning på [ange vilken] räknas in i det redovisade värdet för varulager/annan anläggningstillgång.]

Internt upparbetade immateriella tillgångar

Balanserade utgifter för utveckling och liknande arbeten

Koncessioner, patent, licenser, varumärken samt liknande rättigheter

Nyttjandeperiod

3 år

3-14 år

Materiella anläggningstillgångar

Materiella anläggningstillgångar redovisas till anskaffningsvärde minskat med ackumulerade avskrivningar och nedskrivningar.

förutom inköpspriset även utgifter som är direkt hänförliga till förvärvet.

RebTel Networks AB

Org nr 556680-3622

Leasing*Leasetagare*

Alla leasingavtal har klassificerats som finansiella eller operationella leasingavtal. Ett finansiellt leasingavtal är ett leasingavtal enligt vilka de risker och fördelar som är förknippade med att äga en tillgång i allt väsentligt överförs från leasegivaren till leasetagaren. Ett operationellt leasingavtal är ett leasingavtal som inte är ett finansiellt leasingavtal. Bolaget och koncernen har inga finansiella leasingavtal. Företaget redovisar samtliga leasingavtal, såväl finansiella som operationella som operationella leasingavtal. Operationella leasingavtal redovisas som en kostnad linjärt över leasingperioden.

Utländsk valuta

Fordringar och skulder i utländsk valuta har värderats till balansdagens kurs. Kursvinster och kursförluster på rörelsefordringar och rörelseskulder redovisas i rörelseresultatet medan kursvinster och kursförluster på finansiella fordringar och skulder redovisas som finansiella poster.

Finansiella tillgångar och skulder

Finansiella tillgångar och skulder redovisas i enlighet med kapitel 12 (Finansiella instrument värderade enligt 4 kap. 14 a–14 e §§ årsredovisningslagen) i BFNAR 2012:1.

Andelar i koncernföretag, intresseföretag, gemensamt styrda företag och företag som det finns ägarintresse i

Andelar i dotterföretag redovisas i enlighet med kapitel 9 BFNAR 2012:1 (4 kap. 3 § första stycket Årsredovisningslagen). Aktieägartillskott redovisas enligt kapitel 6 BFNAR 2012:1. Lämnade aktieägartillskott redovisas som en ökning av andelens redovisade värde. Återbetalning av lämnade tillskott redovisas som en minskning av andelens redovisade värde. Nedskrivning av värdet på andelar i dotterföretag sker enligt 4 kap. 5 § första, andra och fjärde styckena Årsredovisningslagen via resultaträkningen om det kan antas att värdenedgången är bestående. Andelar i intresseföretag redovisas i enlighet med kapitel 14 BFNAR 2012:1 (4 kap. 3a § Årsredovisningslagen). Aktieägartillskott redovisas enligt kapitel 6 BFNAR 2012:1. Lämnade aktieägartillskott redovisas som en ökning av andelens redovisade värde. Återbetalning av lämnat tillskott redovisas som en minskning av andelens redovisade värde. Nedskrivning av värdet på andelar i intresseföretag sker enligt 4 kap. 5 § första, andra och fjärde styckena Årsredovisningslagen via resultaträkningen om det kan antas att värdenedgången är bestående.

Ersättningar till anställda*Ersättningar till anställda efter avslutad anställning*

I RebTel Networks förekommer endast avgiftsbestämda pensionsplaner. Vid avgiftsbestämda planer betalas fastställda avgifter till ett annat företag, normalt ett försäkringsföretag, och företaget har inte längre någon förpliktelse till den anställde när avgiften är betald. Storleken på den anställdes ersättningar efter avslutad anställning är beroende av de avgifter som har betalats och den kapitalavkastning som avgifterna ger. Avgifterna för avgiftsbestämda planer redovisas som kostnad.

Ersättningar vid uppsägning

Ersättningar vid uppsägningar, i den omfattning ersättningen inte ger företaget några framtida ekonomiska fördelar, redovisas endast som en skuld och en kostnad när företaget har en legal eller informell förpliktelse att antingen

a) avsluta en anställds eller en grupp av anställdas anställning före den normala tidpunkten för anställningens upphörande, eller

b) då en anställd accepterar ett erbjudande om frivillig avgång i utbyte mot ersättning.

Ersättningar vid uppsägningar redovisas endast när företaget har en detaljerad plan för uppsägningen och inte har någon realistisk möjlighet att annullera planen.

RebTel Networks AB

Org nr 556680-3622

Skatt

Skatt på årets resultat i resultaträkningen består av aktuell skatt och uppskjuten skatt. Aktuell skatt är inkomstskatt för innevarande räkenskapsår som avser årets skattepliktiga resultat och den del av tidigare räkenskapsårs inkomstskatt som ännu inte har redovisats. Uppskjuten skatt är inkomstskatt för skattepliktigt resultat avseende framtida räkenskapsår till följd av tidigare transaktioner eller händelser.

Uppskjuten skatteskuld redovisas för alla skattepliktiga temporära skillnader. Uppskjuten skattefordran redovisas för avdragsgilla temporära skillnader och för möjligheten att i framtiden använda skattemässiga underskottsavdrag. Värderingen baseras på hur det redovisade värdet för motsvarande tillgång eller skuld förväntas återvinnas respektive regleras. Beloppen baseras på de skattesatser och skatteregler som är beslutade per balansdagen och har inte nuvärdeberäknats.

Avsättningar

En avsättning redovisas i balansräkningen när företaget har en legal eller informell förpliktelse till följd av en inträffad händelse och det är sannolikt att ett utflöde av resurser krävs för att reglera förpliktelsen och en tillförlitlig uppskattning av beloppet kan göras.

Vid första redovisningstillfället värderas avsättningar till den bästa uppskattningen av det belopp som kommer att krävas för att reglera förpliktelsen på balansdagen. Avsättningarna omprövas varje balansdag.

Intäkter

Intäkter har tagits upp till verkligt värde av vad som erhållits eller kommer att erhållas och redovisas i den omfattning det är sannolikt att de ekonomiska fördelarna kommer att tillgodogöras bolaget och intäkterna kan beräknas på ett tillförlitligt sätt.

Ersättning i form av ränta, royalty eller utdelning redovisas som intäkt när det är sannolikt att företaget kommer att få de ekonomiska fördelar som är förknippade med transaktionen och när inkomsten kan beräknas på ett tillförlitligt sätt. Ränta redovisas som intäkt enligt den så kallade effektivräntemetoden.

Koncernbidrag

Koncernbidrag som erhållits/lämnats redovisas som en bokslutsdisposition i resultaträkningen. Det erhållna/lämnade koncernbidraget har påverkat företagets aktuella skatt. Koncernbidrag som lämnas från moderföretag till dotterföretag redovisas som en ökning av andelens redovisade värde.

Kassaflödesanalys

Kassaflödesanalysen har upprättats enligt den direkta/indirekta metoden

Not 2**Uppskattningar och bedömningar**

RebTel Networks gör uppskattningar och bedömningar om framtiden. De uppskattningar för redovisningsändamål som blir följden av dessa kommer, definitionsmässigt, sällan att motsvara det verkliga resultatet. De uppskattningar och antaganden som innebär en betydande risk för väsentliga justeringar i redovisade värden för tillgångar och skulder under nästkommande år behandlas i huvuddrag nedan.

Immateriella tillgångar**Patent**

Bolaget har två patent som redovisas som immateriella tillgångar. I samband med den initiala redovisningen uppskattas framtida kassaflöden, för att de redovisade värdena inte överstiger de uppskattade diskonterade kassaflödena. Efter den första redovisningen prövas nedskrivningsbehovet så snart det finns indikationer på att tillgången har minskat i värde.

Bolaget gör uppskattningar om nyttjandeperioden i samband med den initiala redovisningen. Nyttjandeperioden prövas varje år och justeras vid behov. Patenten skrivs av på 3-14 år. Per den 31 december 2022 uppgick förvärvade patent till 4 147 296 kr (5 104 811 kr).

RebTel Networks AB

Org nr 556680-3622

Balanserade utvecklingskostnader

Bolaget uppskattar årligen de förväntade framtida kassaflöden hänförliga till internt upparbetade immateriella anläggningstillgångar, för att säkerställa att de redovisade värdena inte överstiger de uppskattade diskonterade kassaflödena.

Bolaget gör uppskattningar om nyttjandeperioden i samband med den initiala redovisningen. Nyttjandeperioden prövas varje år och justeras vid behov. Bolagets balanserade utvecklingskostnader skrivs av på 3 år. Per den 31 december 2022 balanserade utvecklingskostnaderna till 31 132 679 kr (22 541 610 kr).

Not 3 Nettoomsättning per rörelsegren och geografisk marknad

	2022	2021
<i>Nettoomsättning per rörelsegren</i>		
RebTel	1 695 715 776	1 866 741 196
	<u>1 695 715 776</u>	<u>1 866 741 196</u>
<i>Nettoomsättning per geografisk marknad</i>		
Nordamerika	913 142 593	1 195 014 091
Sydamerika	34 662 888	27 640 568
Afrika	491 132 705	431 699 608
Europa	32 458 988	27 326 117
Resten av världen	224 318 602	185 060 812
	<u>1 695 715 776</u>	<u>1 866 741 196</u>

Not 4 Övriga rörelseintäkter

	2022	2021
Kursvinster på fordringar/skulder av rörelsekaraktär	10 868 356	9 742 641
Övrigt	533 905	533 904
	<u>11 402 261</u>	<u>10 276 545</u>

Not 5 Arvode och kostnadsersättning till revisorer

	2022	2021
<i>PwC</i>		
Revisionsuppdrag	1 165 367	1 073 688
Andra uppdrag	171 800	358 478

Med revisionsuppdrag avses granskning av årsredovisningen och bokföringen samt styrelsens och verkställande direktörens förvaltning, övriga arbetsuppgifter som det ankommer på företagets revisor att utföra samt rådgivning eller annat biträde som föranleds av iakttagelser vid sådan granskning eller genomförandet av sådana övriga arbetsuppgifter. Arvodet till revisorer har varit högre under 2022 jämfört med tidigare år beroende på RebTel koncernens omstrukturering då koncernen delades upp i två separata operativa bolagsgrupper.

RebTel Networks AB

Org nr 556680-3622

Not 6 Anställda, personalkostnader och arvoden till styrelse

Medelantalet anställda	2022		2021	
		varav män		varav män
Moderföretaget				
Sverige	34	68%	35	66%
/Land/grupp av länder	–	0%	–	0%
/Land/grupp av länder	–	0%	–	0%
Totalt	34	68%	35	66%
Dotterföretag				
Sverige	–	0%	–	0%
/Land/grupp av länder	–	0%	–	0%
/Land/grupp av länder	–	0%	–	0%
Totalt i dotterföretag	–	0%	–	0%
Koncernen totalt	34	0%	35	0%

Redovisning av könsfördelning bland ledande befattningshavare

	2022-12-31 Andel kvinnor	2021-12-31 Andel kvinnor
Styrelsen	0%	0%
Övriga ledande befattningshavare	0%	0%
Koncernen totalt		
Styrelsen	0%	0%
Övriga ledande befattningshavare	0%	0%

Löner och andra ersättningar samt sociala kostnader, inklusive pensionskostnader

	2022		2021	
	Löner och ersättningar	Sociala kostnader	Löner och ersättningar	Sociala kostnader
Företaget	22 694 658	8 560 198	26 840 597	11 733 750
(varav pensionskostnad)	1)	(2 311 128)	1)	(2 802 873)
Dotterföretag	–	–	–	–
(varav pensionskostnad)	–	(–)	–	(–)
Totalt	22 694 658	8 560 198	26 840 597	11 733 750
(varav pensionskostnad)	2)	(2 311 128)	2)	(2 802 873)

1) Av moderföretagets pensionskostnader avser 287 803 (f.å. 436 148) företagets VD och styrelse.

Löner och andra ersättningar fördelade mellan styrelseledamöter m.fl. och övriga anställda

	2022		2021	
	Styrelse och VD	Övriga anställda	Styrelse och VD	Övriga anställda
Företaget	1 620 159	21 074 499	2 585 653	24 254 944
(varav tantiem o.d.)	(69 243)	(–)	(338 861)	(–)
Dotterföretag	–	–	–	–
(varav tantiem o.d.)	(–)	–	(–)	–
Totalt	1 620 159	21 074 499	2 585 653	24 254 944
(varav tantiem o.d.)	(69 243)	–	(338 861)	–

Avgångsvederlag

Vid uppsägning från bolagets sida gäller en uppsägningstid om sex månader och vid uppsägning från VD's sida gäller en uppsägningstid om sex månader. Bolaget åtar sig att utge samtliga anställningsförmåner, alternativt ersättning i dess ställe, under uppsägningstiden.

RebTel Networks AB
Org nr 556680-3622

Not 7 Operationell leasing

Leasingavtal där företaget är leasetagare

Framtida minimileaseavgifter avseende icke uppsägningsbara operationella leasingavtal
Inom ett år
Mellan ett och fem år
Senare än fem år

	2022-12-31	2021-12-31
	7 106 257	7 319 960
	87 500	332 056
	-	-
	<u>7 193 757</u>	<u>7 652 016</u>
	<u>2022</u>	<u>2021</u>
Räkenskapsårets kostnadsförda leasingavgifter	8 673 333	7 497 408

I RebTel Networks redovisning utgörs den operationella leasingen huvudsakligen av kontorshyra.

Not 8 Resultat från andelar i koncernföretag

Notupplysningen är inte obligatorisk.

	2022	2021
Realisationsresultat vid avyttring av andelar	-25 057	-
	<u>-25 057</u>	<u>-</u>

Not 9 Ränteintäkter och liknande resultatposter

	2022	2021
Ränteintäkter och liknande resultatposter, koncernföretag	2 162 761	2 812 290
Ränteintäkter och liknade resultatposter, övriga	1 621 987	6 518
Kursdifferenser avseende finansiella fordringar	2 189 741	3 075 274
/spec/	-	-
Övrigt	1 185	-
	<u>5 975 673</u>	<u>5 894 082</u>

Not 10 Räntekostnader och liknande resultatposter

	2022	2021
Räntekostnader och liknande resultatposter, övriga	-1 652 978	-401 650
Kursdifferenser avseende finansiella skulder	-793 570	-
Övrigt	-	-
	<u>-2 446 548</u>	<u>-401 650</u>

Not 11 Skatt på årets resultat

Avstämning av effektiv skatt

	2022		2021	
	<i>Procent</i>	<i>Belopp</i>	<i>Procent</i>	<i>Belopp</i>
Resultat före skatt		224 061 700		202 444 272
Skatt enligt gällande skattesats för moderföretaget	20,6%	-46 156 710	20,6%	-41 703 520
Ej avdragsgilla kostnader	0,3%	-759 106	0,1%	-110 582
Ej skattepliktiga intäkter	0,0%	244	0,0%	-
Skatt hänförlig till tidigare år	0,0%	-73 483	3,4%	-7 578 452
Redovisad effektiv skatt	21,0%	-46 989 055	24,0%	-49 392 554

RebTel Networks AB

Org nr 556680-3622

Not 12 Balanserade utgifter för utvecklingsarbeten

	2022-12-31	2021-12-31
<i>Ackumulerade anskaffningsvärden</i>		
Vid årets början	166 488 302	195 828 580
Internt utvecklade tillgångar	23 994 042	18 659 722
Avyttringar och utrangeringar	-16 211 390	-48 000 000
Vid årets slut	174 270 954	166 488 302
<i>Ackumulerade avskrivningar</i>		
Vid årets början	-143 946 692	-137 414 294
Återförda avskrivningar på avyttringar och utrangeringar	16 211 390	15 333 333
Årets avskrivning	-15 402 973	-21 865 731
Vid årets slut	-143 138 275	-143 946 692
Redovisat värde vid årets slut	31 132 679	22 541 610

Not 13 Koncessioner, patent, licenser, varumärken samt liknande rättigheter

	2022-12-31	2021-12-31
<i>Ackumulerade anskaffningsvärden</i>		
Vid årets början	18 038 539	18 038 539
Vid årets slut	18 038 539	18 038 539
<i>Ackumulerade avskrivningar</i>		
Vid årets början	-12 933 728	-11 975 535
Årets avskrivning	-957 515	-958 193
Vid årets slut	-13 891 243	-12 933 728
Redovisat värde vid årets slut	4 147 296	5 104 811

Not 14 Inventarier, verktyg och installationer

	2022-12-31	2021-12-31
<i>Ackumulerade anskaffningsvärden</i>		
Vid årets början	5 871 821	5 839 321
Nyanskaffningar	147 471	32 500
Vid årets slut	6 019 292	5 871 821
<i>Ackumulerade avskrivningar</i>		
Vid årets början	-5 162 847	-4 720 732
Årets avskrivning på anskaffningsvärden	-361 682	-442 116
Vid årets slut	-5 524 529	-5 162 848
Redovisat värde vid årets slut	494 763	708 973

2023072713633

RebTel Networks AB

Org nr 556680-3622

Not 15

Andelar i koncernföretag

	2022-12-31	2021-12-31
Ackumulerade anskaffningsvärden		
Vid årets början	12 221 537	12 221 537
Avyttring	-12 200 595	-
Vid årets slut	20 942	12 221 537
Ackumulerade nedskrivningar		
Vid årets början	-8 022 421	-8 022 421
Avyttring	12 200 595	-
Årets nedskrivningar	-4 178 174	-
Vid årets slut	-	-8 022 421
Redovisat värde vid årets slut	20 942	4 199 116

Spec av innehav av andelar i koncernföretag

Dotterföretag / Org nr / Säte	Antal andelar	Andel i % i)	2022-12-31	2021-12-31
			Redovisat värde	Redovisat värde
RebTel Incitament AB, 556910-1354, Stockholm			-	50 000
RebTel Poland sp. Z.o.o, 5252624352, Warszawa			-	4 128 174
RebTel Canada Inc, 728973694, British Columbia		100,0	20 942	20 942
			20 942	4 199 116

i) Ägarandelen av kapitalet avses, vilket även överensstämmer med andelen av rösterna för totalt antal aktier.

Not 16 Fordringar hos koncernföretag

Ackumulerade anskaffningsvärden		
Vid årets början	120 374 817	76 149 356
Tillkommande fordringar	16 218 425	114 599 251
Reglerade fordringar	-11 834 745	-70 590 050
Årets omräkningsdifferenser	66 405	216 260
Vid årets slut	124 824 902	120 374 817
Redovisat värde vid årets slut	124 824 902	120 374 817

Not 17 Andra långfristiga fordringar

	2022-12-31	2021-12-31
Ackumulerade anskaffningsvärden		
Vid årets början	2 000	98 117
Reglerade fordringar	-2 000	-96 117
Vid årets slut	-	2 000
Redovisat värde vid årets slut	-	2 000

Not 18 Förutbetalda kostnader och upplupna intäkter

	2022-12-31	2021-12-31
Förutbetalda hyreskostnader	2 392 571	1 999 438
Förutbetalda försäkringspremier	256 005	165 162
Förutbetalda kostnader MTU providers	8 457 325	11 474 307
Övriga poster	8 038 729	7 101 140
	19 144 630	20 740 047

RebTel Networks AB

Org nr 556680-3622

Not 19 Disposition av vinst eller förlust**Förslag till disposition av företagets vinst eller förlust**

Styrelsen föreslår att fritt eget kapital, kronor 154 918 271, disponeras enligt följande:

Utdelning 10 000 000 * 15 kr	150 000 000
Balanseras i ny räkning	4 918 271
Summa	<u>154 918 271</u>

Not 20 Antal aktier och kvotvärde

A-aktier	<u>2022-12-31</u>	<u>2021-12-31</u>
antal aktier	10 000 000	10 000 000
kvotvärde	0,01	0,01

Not 21 Upplupna kostnader och förutbetalda intäkter

	<u>2022-12-31</u>	<u>2021-12-31</u>
Upplupna semesterlöner	1 076 069	449 764
Upplupna sociala avgifter	338 093	141 311
Upplupna räntekostnader	-	74 302
Förutbetalda intäkter	76 061 115	63 861 354
Upplupna termineringskostnader	30 452 705	33 586 292
Upplupna bonusar	2 172 690	3 293 965
Övriga poster	<u>1 872 927</u>	<u>18 632 729</u>
	111 973 599	120 039 717

Beroende på ökad trafikvolym har reserven avseende förutbetalda intäkter ökat jämfört med föregående räkenskapsår.

Not 22 Ställda säkerheter och eventalförpliktelser

<i>Belopp i kr</i>	<u>2022-12-31</u>	<u>2021-12-31</u>
	-	-
<i>För egna skulder och avsättningar</i>		
Andra ställda säkerheter	<u>3 338 490</u>	<u>2 715 000</u>
	3 338 490	2 715 000
<i>Övriga ställda pantar och säkerheter</i>		
Spärrade bankmedel	<u>910 000</u>	<u>910 000</u>
	910 000	910 000
Summa ställda säkerheter	<u>4 248 490</u>	<u>3 625 000</u>

Not 23 Transaktioner med närstående

Någon transaktion med närstående har inte förekommit under räkenskapsåret.

Not 24 Väsentliga händelser efter räkenskapsårets slut

Bolaget bedömer att det pågående kriget i Ukraina och dess påverkan på världsmarknaden och dess ekonomi inte kommer ha någon direkt negativ effekt på koncernens försäljning eller resultat.

2023072713635

Dokumentnummer: 647a0764eee39 - Sida (19 av 22)

RebTel Networks AB

Org nr 556680-3622

Not 25

Likvida medel

2022-12-31

2021-12-31

Följande delkomponenter ingår i likvida medel:

Banktillgodohavanden	215 823 272	252 220 606
Spärrade bankmedel	4 248 490	3 624 940
	<u>220 071 762</u>	<u>255 845 546</u>

Ovanstående poster har klassificerats som likvida medel med utgångspunkten att:

- De har en obetydlig risk för värdefluktuationer.
- De kan lätt omvandlas till kassamedel.
- De har en löptid om högst 3 månader från anskaffningstidpunkten.

Not 26 Övriga upplysningar till kassaflödesanalysen

Följande upplysningar är inte obligatoriska.

Justeringar för poster som inte ingår i kassaflödet m m


	2022	2021
Avskrivningar	16 722 169	23 266 040
Valutakursdifferenser	-2 158 750	-5 759 391
Övriga ej kassaflödespåverkande poster	-	-
	<u>14 563 419</u>	<u>17 506 649</u>

Not 27 Nyckeltalsdefinitioner

I denna not definieras de nyckeltal som finns i förvaltningsberättelsen.

Rörelsemarginal:	Rörelseresultat / Nettoomsättning
Balansomslutning:	Totala tillgångar
Avkastning på sysselsatt kapital:	(Rörelseresultat + finansiella intäkter) / Genomsnittligt sysselsatt kapital
Finansiella intäkter:	Poster i finansnettot som är hänförliga till tillgångar (som ingår i sysselsatt kapital)
Sysselsatt kapital:	Totala tillgångar - räntefria skulder
Räntefria skulder:	Skulder som inte är räntebärande. Pensionsskulder ses som räntebärande.
Avkastning på eget kapital:	Årets resultat hänförligt till moderföretagets aktieägare / Genomsnittligt eget kapital hänförligt till moderföretagets aktieägare
Soliditet:	(Totalt eget kapital + egetkapitalandel av obeskattade reserver) / Totala tillgångar

Stockholm 2023 den dag som framgår av vår elektroniska underskrift


Magnus Larsson
Ordförande


Johan Granlund



Johan Dahlqvist


Erik Olofsson
Verkställande direktör

Vår revisionsberättelse har lämnats den dag som framgår av vår elektroniska underskrift


PricewaterhouseCoopers AB
Nicklas Kullberg
Nicklas Kullberg
Auktoriserad revisor (Huvudansvarig revisor)


Oskar Thorslund
Auktoriserad revisor

vidare


ÅR Network 2022

Antal sidor: 22
Verifikationsdatum: 2023-06-02 20:59
Tidszon: Europe/Amsterdam (GMT+01:00)



VERIFIKATION

DOKUMENTNUMMER: 647A0764EEE39
2023-06-02 20:59

Deltagare

Talita Basmaci (Skapare)

Rebtel Networks AB
talita.basmaci@rebtel.com

Stockholm

Skickades: 2023-06-02 17:20

Erik Olofsson (Esignatur)

197902060511
erik.olofsson@rebtel.com

Signerad: 2023-06-02 17:41

Johan Granlund (Esignatur)

197603235537
johan.granlund@majority.com
+46760503313

Signerad: 2023-06-02 20:28

Magnus Larsson (Esignatur)

197710068219
MAGNUS.LARSSON@MAJORITY.COM
46769000000

Signerad: 2023-06-02 20:50

Johan Dahlqvist (Esignatur)

197602203536
johan.dahlqvist@majority.com
+46700975797

Signerad: 2023-06-02 19:27

Nicklas Kullberg (Esignatur)

197010178957
nicklas.kullberg@pwc.com

Nicklas Kullberg







Signerad: 2023-06-02 20:58

Oskar Thorslund (Esignatur)

198203110096
oskar.thorslund@pwc.com
+46709293142


Signerad: 2023-06-02 20:59

Registrerade händelser

2023-06-02 17:20	Talita Basmaci skickade dokumentet till deltagarna	IP ADDRESS 83.185.40.199
2023-06-02 17:40	Erik Olofsson granskade dokumentet: https://esign.simplesign.io/document/view/1966994/647a08d0adbea	IP ADDRESS 94.234.116.198
2023-06-02 17:41	 ERIK OLOFSSON signerade dokumentet GPS koordinater: Lat 59.3274 Long 18.0653 Signerad med: BankID (df9023c9-d5cc-4cfa-a9b2-d521cbe6a59d)	IP-ADRESS 94.234.116.198
2023-06-02 20:27	Johan Granlund granskade dokumentet: https://esign.simplesign.io/document/view/1966995/647a08d37d042	IP ADDRESS 2.66.50.32
2023-06-02 20:28	 JOHAN GRANLUND signerade dokumentet GPS koordinater: Lat 57.7065 Long 11.967 Signerad med: BankID (ba3b79d8-bbc3-4d6a-a54c-188fc61b9a82)	IP-ADRESS 2.66.50.32
2023-06-02 17:31	Magnus Larsson granskade dokumentet: https://esign.simplesign.io/document/view/1966996/647a08d609d61	IP ADDRESS 174.211.166.208
2023-06-02 20:50	 Erik Magnus Åke Larsson signerade dokumentet GPS koordinater: Lat 59.3287 Long 18.0717 Signerad med: BankID (284b5866-ac25-4e08-9023-3c5e05fa102b)	IP-ADRESS 90.129.212.232
2023-06-02 19:25	Johan Dahlqvist granskade dokumentet: https://esign.simplesign.io/document/view/1966998/647a08d89858c	IP ADDRESS 90.129.197.111
2023-06-02 19:27	 HANS CARL JOHAN DAHLQVIST signerade dokumentet GPS koordinater: Lat 59.3287 Long 18.0717 Signerad med: BankID (e19ef16c-0753-474d-8697-bf501fc80441)	IP-ADRESS 90.129.197.111
2023-06-02 20:57	Nicklas Kullberg granskade dokumentet: https://esign.simplesign.io/document/view/1966997/647a08d89583c	IP ADDRESS 84.17.219.58
2023-06-02 20:58	 Rolf Nicklas Kullberg signerade dokumentet GPS koordinater: Lat 59.3688 Long 18.118 Signerad med: BankID (83ec8303-fadd-4aa5-b645-2a710a00e36c)	IP-ADRESS 217.215.129.37
2023-06-02 20:56	Oskar Thorslund granskade dokumentet: https://esign.simplesign.io/document/view/1966999/647a08db39b25	IP ADDRESS 84.17.219.58
2023-06-02 20:59	 Per Oskar Thorslund signerade dokumentet GPS koordinater: Lat 59.3287 Long 18.0717 Signerad med: BankID (912b64c4-05a1-49c3-bede-f576cfb97f54)	IP-ADRESS 85.230.176.139
2023-06-02 20:59	Dokumentet har signerats	

vidare

AP



Revisionsberättelse

Till bolagsstämman i Rebtel Networks AB, org.nr 556680-3622

Rapport om årsredovisningen

Uttalanden

Vi har utfört en revision av årsredovisningen för Rebtel Networks AB för år 2022 med undantag för hållbarhetsrapporten på sidan 4.

Enligt vår uppfattning har årsredovisningen upprättats i enlighet med årsredovisningslagen och ger en i alla väsentliga avseenden rättvisande bild av Rebtel Networks ABs finansiella ställning per den 31 december 2022 och av dess finansiella resultat och kassaflöde för året enligt årsredovisningslagen. Våra uttalanden omfattar inte hållbarhetsrapporten på sidan 4. Förvaltningsberättelsen är förenlig med årsredovisningens övriga delar.

Vi tillstyrker därför att bolagsstämman fastställer resultaträkningen och balansräkningen för Rebtel Networks AB.

Grund för uttalanden

Vi har utfört revisionen enligt International Standards on Auditing (ISA) och god revisionssed i Sverige. Vårt ansvar enligt dessa standarder beskrivs närmare i avsnittet Revisorns ansvar. Vi är oberoende i förhållande till Rebtel Networks AB enligt god revisorssed i Sverige och har i övrigt fullgjort vårt yrkesetiska ansvar enligt dessa krav.

Vi anser att de revisionsbevis vi har inhämtat är tillräckliga och ändamålsenliga som grund för våra uttalanden.

Styrelsens och verkställande direktörens ansvar

Det är styrelsen och verkställande direktören som har ansvaret för att årsredovisningen upprättas och att den ger en rättvisande bild enligt årsredovisningslagen. Styrelsen och verkställande direktören ansvarar även för den interna kontroll som de bedömer är nödvändig för att upprätta en årsredovisning som inte innehåller några väsentliga felaktigheter, vare sig dessa beror på oegentligheter eller misstag.

Vid upprättandet av årsredovisningen ansvarar styrelsen och verkställande direktören för bedömningen av bolagets förmåga att fortsätta verksamheten. De upplyser, när så är tillämpligt, om förhållanden som kan påverka förmågan att fortsätta verksamheten och att använda antagandet om fortsatt drift. Antagandet om fortsatt drift tillämpas dock inte om styrelsen och verkställande direktören avser att likvidera bolaget, upphöra med verksamheten eller inte har något realistiskt alternativ till att göra något av detta.

Revisorns ansvar


Våra mål är att uppnå en rimlig grad av säkerhet om huruvida årsredovisningen som helhet inte innehåller några väsentliga felaktigheter, vare sig dessa beror på oegentligheter eller misstag, och att lämna en revisionsberättelse som innehåller våra uttalanden. Rimlig säkerhet är en hög grad av säkerhet, men är ingen garanti för att en revision som utförs enligt ISA och god revisionssed i Sverige alltid kommer att upptäcka en väsentlig felaktighet om en sådan finns. Felaktigheter kan uppstå på grund av oegentligheter eller misstag och anses vara väsentliga om de enskilt eller tillsammans rimligen kan förväntas påverka de ekonomiska beslut som användare fattar med grund i årsredovisningen.

En ytterligare beskrivning av vårt ansvar för revisionen av årsredovisningen finns på Revisorsinspektionens webbplats: www.revisorsinspektionen.se/revisornsansvar. Denna beskrivning är en del av revisionsberättelsen.

Rapport om andra krav enligt lagar och andra författningar

Uttalanden

Utöver vår revision av årsredovisningen har vi även utfört en revision av styrelsens och verkställande direktörens förvaltning för Rebtel Networks AB för år 2022 samt av förslaget till dispositioner beträffande bolagets vinst eller förlust.



2023072713640

Vi tillstyrker att bolagsstämman disponerar vinsten enligt förslaget i förvaltningsberättelsen och beviljar styrelsens ledamöter och verkställande direktören ansvarsfrihet för räkenskapsåret.

Grund för uttalanden

Vi har utfört revisionen enligt god revisionssed i Sverige. Vårt ansvar enligt denna beskrivs närmare i avsnittet Revisorns ansvar. Vi är oberoende i förhållande till Rebtel Networks AB enligt god revisorssed i Sverige och har i övrigt fullgjort vårt yrkesetiska ansvar enligt dessa krav.

Vi anser att de revisionsbevis vi har inhämtat är tillräckliga och ändamålsenliga som grund för våra uttalanden.

Styrelsens och verkställande direktörens ansvar

Det är styrelsen som har ansvaret för förslaget till dispositioner beträffande bolagets vinst eller förlust. Vid förslag till utdelning innefattar detta bland annat en bedömning av om utdelningen är försvarlig med hänsyn till de krav som bolagets verksamhetsart, omfattning och risker ställer på storleken av bolagets egna kapital, konsolideringsbehov, likviditet och ställning i övrigt.

Styrelsen ansvarar för bolagets organisation och förvaltningen av bolagets angelägenheter. Detta innefattar bland annat att fortlöpande bedöma bolagets ekonomiska situation, och att tillse att bolagets organisation är utformad så att bokföringen, medelsförvaltningen och bolagets ekonomiska angelägenheter i övrigt kontrolleras på ett betryggande sätt. Den verkställande direktören ska sköta den löpande förvaltningen enligt styrelsens riktlinjer och anvisningar och bland annat vidta de åtgärder som är nödvändiga för att bolagets bokföring ska fullgöras i överensstämmelse med lag och för att medelsförvaltningen ska skötas på ett betryggande sätt.

Revisorns ansvar

Vårt mål beträffande revisionen av förvaltningen, och därmed vårt uttalande om ansvarsfrihet, är att inhämta revisionsbevis för att med en rimlig grad av säkerhet kunna bedöma om någon styrelseledamot eller verkställande direktören i något väsentligt avseende:

- företagit någon åtgärd eller gjort sig skyldig till någon försummelse som kan föranleda ersättningsskyldighet mot bolaget
- på något annat sätt handlat i strid med aktiebolagslagen, årsredovisningslagen eller bolagsordningen.

Vårt mål beträffande revisionen av förslaget till dispositioner av bolagets vinst eller förlust, och därmed vårt uttalande om detta, är att med rimlig grad av säkerhet bedöma om förslaget är förenligt med aktiebolagslagen.

Rimlig säkerhet är en hög grad av säkerhet, men ingen garanti för att en revision som utförs enligt god revisionssed i Sverige alltid kommer att upptäcka åtgärder eller försummelser som kan föranleda ersättningsskyldighet mot bolaget, eller att ett förslag till dispositioner av bolagets vinst eller förlust inte är förenligt med aktiebolagslagen.

En ytterligare beskrivning av vårt ansvar för revisionen av förvaltningen finns på Revisorsinspektionens webbplats: www.revisorsinspektionen.se/revisornsansvar. Denna beskrivning är en del av revisionsberättelsen.

Revisorns yttrande avseende den lagstadgade hållbarhetsrapporten

Det är styrelsen som har ansvaret för hållbarhetsrapporten på sidan 4 och för att den är upprättad i enlighet med årsredovisningslagen.

Vår granskning har skett enligt FAR:s uttalande RevR 12 Revisorns yttrande om den lagstadgade hållbarhetsrapporten. Detta innebär att vår granskning av hållbarhetsrapporten har en annan inriktning och en väsentligt mindre omfattning jämfört med den inriktning och omfattning som en revision enligt International Standards on Auditing och god revisionssed i Sverige har. Vi anser att denna granskning ger oss tillräcklig grund för vårt uttalande.

En hållbarhetsrapport har upprättats.



2023072713641

Stockholm den 2 juni 2023

PricewaterhouseCoopers AB

Nicklas Kullberg
Auktoriserad revisor

Oskar Thorslund
Auktoriserad revisor

vidimerat