

Årsredovisning
och
Koncernredovisning
för
AMW Spiran AB
559089-9075

Räkenskapsåret

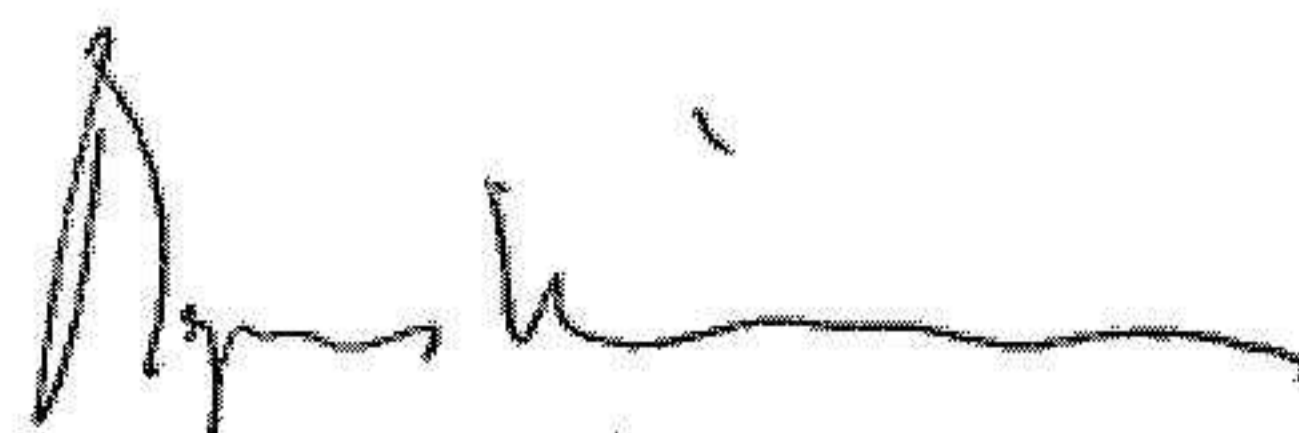
2024

Fastställelseintyg

Undertecknad styrelseledamot i AMW Spiran AB intygar att resultaträkningen och balansräkningen i årsredovisningen för moderbolaget samt koncernresultaträkningen och koncernbalansräkningen har fastställts på årsstämma 2025-05-19. Årsstämman beslutade att godkänna styrelsens förslag till resultatdisposition.

Jag intygar också att innehållet i årsredovisningen och revisionsberättelsen stämmer överens med originalen.

Visby 14/5-25


Magnus Wiman

Årsredovisning
och
Koncernredovisning
för
AMW Spiran AB
559089-9075
Räkenskapsåret
2024

Styrelsen för AMW Spiran AB avger följande årsredovisning och koncernredovisning för räkenskapsåret 2024.

Årsredovisningen är upprättad i svenska kronor, SEK. Om inte annat särskilt anges, redovisas alla belopp i hela kronor (kr). Uppgifter inom parentes avser föregående år.

Förvaltningsberättelse

Information om verksamheten

Företagets verksamhet består av förvaltning av dotterföretag. Koncernens huvudsakliga verksamhet är hotellrörelse som bedrivs i två centralt belägna hotell i Visby.

En del av förklaringen till omsättningsökningen och resultatutvecklingen för året är, förutom den positiva utvecklingen av hotellverksamheten, är en omfördelning och omplacering av kapital från ett dotterbolag i koncernen till ett annat. I samband med omfördelningen avyttrades samtliga kapitalplaceringar i ett dotterbolag för att sen placeras om i ett annat bolag i koncernen.

Företaget har sitt säte på Gotland.

Förväntad framtida utveckling samt väsentliga risker och osäkerhetsfaktorer

Styrelsen bedömer att koncernen har attraktiva produkter och erbjudanden, liksom kompetent och engagerad personal. Förutsättningarna finns för att bedriva en fortsatt växande och lönsam verksamhet.

Flerårsöversikt (Tkr)

Koncernen	2024	2023	2022	2021	2020
Nettoomsättning	91 787	80 582	86 518	61 195	39 298
Resultat efter finansiella poster	9 385	8 554	15 066	12 062	-3 702
Soliditet (%)	58	54	51	38	27
Moderbolaget	2024	2023	2022	2021	2020
Nettoomsättning	0	0	0	0	0
Resultat efter finansiella poster	19 929	-52	-128	-131	-5 127
Soliditet (%)	63	55	60	68	70

Handwritten initials or signature.

202505210706

Förändringar i eget kapital

Koncernen	Aktie- kapital	Annat eget kapital inkl. årets resultat	Totalt
Belopp vid årets ingång	50 000	41 766 980	41 816 980
Årets resultat		7 356 673	7 356 673
Belopp vid årets utgång	50 000	49 123 653	49 173 653

Moderbolaget	Aktie- kapital	Balanserat resultat	Årets resultat	Totalt
Belopp vid årets ingång	50 000	35 792 385	1 589 096	37 431 481
Disposition enligt beslut på extra årsstämma:				
Balanseras i ny räkning		1 589 096	-1 589 096	0
Årets resultat			22 332 226	22 332 226
Belopp vid årets utgång	50 000	37 381 481	22 332 226	59 763 707

Förslag till vinstdisposition

Styrelsen föreslår att till förfogande stående vinstmedel (kronor):

balanserad vinst	37 381 481
årets vinst	22 332 226
	59 713 707

disponeras så att	
avgår utdelning extrastämma 2025-01-31	5 234 000
i ny räkning överföres	54 479 707
	59 713 707

Koncernens och moderbolagets resultat och ställning i övrigt framgår av efterföljande resultat- och balansräkningar samt kassaflödesanalyser med noter.

f
Nli

Koncernens Resultaträkning

	Not	2024-01-01 -2024-12-31	2023-01-01 -2023-12-31
Nettoomsättning		91 786 902	80 581 594
Övriga rörelseintäkter		116 028	734 868
		91 902 929	81 316 461
Rörelsens kostnader			
Råvaror och förnödenheter		-9 290 791	-9 931 246
Handelsvaror		-15 647 535	-5 896 874
Övriga externa kostnader	3	-30 888 000	-30 940 175
Personalkostnader	4	-24 482 031	-23 447 887
Avskrivningar och nedskrivningar av materiella och immateriella anläggningstillgångar		-1 795 851	-1 924 715
		-82 104 208	-72 140 897
Rörelseresultat	5	9 798 722	9 175 564
Resultat från finansiella poster			
Resultat från andelar i intresseföretag och gemensamt styrda företag		0	-425
Resultat från övriga värdepapper och fordringar som är anläggningstillgångar		456 943	0
Övriga ränteintäkter och liknande resultatposter		234 282	387 299
Räntekostnader och liknande resultatposter		-1 105 027	-1 008 481
		-413 801	-621 607
Resultat efter finansiella poster		9 384 920	8 553 957
Resultat före skatt		9 384 920	8 553 957
Skatt på årets resultat		-1 521 899	-1 395 996
Uppskjuten skatt		-506 348	-450 728
Årets resultat		7 356 673	6 707 233
Hänförligt till moderföretagets aktieägare		7 356 673	6 707 234

Koncernens Balansräkning

Not 2024-12-31 2023-12-31

TILLGÅNGAR

Anläggningstillgångar

Materiella anläggningstillgångar

Byggnader och mark	6, 7, 8	24 379 629	25 607 784
Inventarier, verktyg och installationer	9	1 421 953	1 847 335
		25 801 582	27 455 119

Finansiella anläggningstillgångar

Andelar i koncernföretag	10	0	25 000
Andelar i intresseföretag och gemensamt styrda företag	12	238 325	232 575
Fordringar hos intresseföretag och gemensamt styrda företag	13	10 000 000	929 323
Andra långfristiga värdepappersinnehav	14	4 391 167	3 441 167
Uppskjuten skattefordran		8 517	8 517
Andra långfristiga fordringar	15	31 470 155	13 500 000
		46 108 164	18 136 582
Summa anläggningstillgångar		71 909 746	45 591 701

Omsättningstillgångar

Varulager m m

Råvaror och förnödenheter	16	532 775	530 203
Färdiga varor och handelsvaror	17	0	15 617 744
		532 775	16 147 947

Kortfristiga fordringar

Kundfordringar		1 307 147	1 197 103
Övriga fordringar		2 190 107	971 372
Förutbetalda kostnader och upplupna intäkter	18	907 904	690 985
		4 405 158	2 859 460

Kassa och bank

Summa omsättningstillgångar		7 248 518	12 859 304
------------------------------------	--	------------------	-------------------

SUMMA TILLGÅNGAR

84 096 197 77 458 412

8
NK

Koncernens Balansräkning

Not 2024-12-31 2023-12-31

EGET KAPITAL OCH SKULDER

Eget kapital

Eget kapital hänförligt till moderföretagets aktieägare

Aktiekapital

50 000

50 000

Annat eget kapital inklusive årets resultat

49 123 654

41 766 980

Eget kapital hänförligt till moderföretagets aktieägare

49 173 654

41 816 980

Summa eget kapital

49 173 654

41 816 980

Avsättningar

Avsättningar för uppskjuten skatt

19

2 081 831

1 575 483

2 081 831

1 575 483

Långfristiga skulder

20, 21

Skulder till kreditinstitut

17 978 400

18 266 400

17 978 400

18 266 400

Kortfristiga skulder

21

Skulder till kreditinstitut

288 000

288 000

Förskott från kunder

240 040

276 018

Leverantörsskulder

3 445 991

2 084 967

Aktuella skatteskulder

2 028 099

3 565 655

Övriga skulder

2 540 142

2 090 091

Upplupna kostnader och förutbetalda intäkter

22

6 320 040

7 494 818

14 862 312

15 799 549

SUMMA EGET KAPITAL OCH SKULDER

84 096 197

77 458 412

Koncernens

Not

2024-01-01
-2024-12-31

2023-01-01
-2023-12-31

Kassaflödesanalys

Den löpande verksamheten

Resultat efter finansiella poster	9 384 920	8 553 958
Justeringar för poster som inte ingår i kassaflödet m.m	1 795 851	1 924 715
Betald skatt	-3 059 455	-769 571

Kassaflöde från den löpande verksamheten före förändringar av rörelsekapital

8 121 316 9 709 102

Kassaflöde från förändringar i rörelsekapital

Förändring av varulager och pågående arbeten	15 615 172	129 988
Förändring kundfordringar	-110 044	-154 372
Förändring av kortfristiga fordringar	-1 435 654	1 004 288
Förändring leverantörsskulder	1 361 024	-172 082
Förändring av kortfristiga skulder	-760 705	-722 175
Kassaflöde från den löpande verksamheten	22 791 109	9 794 749

Investeringsverksamheten

Investeringar i materiella anläggningstillgångar	-142 313	-674 892
Investeringar i finansiella anläggningstillgångar	-27 971 582	-16 235 353
Kassaflöde från investeringsverksamheten	-28 113 895	-16 910 245

Finansieringsverksamheten

Amortering av lån	-288 000	-828 200
Utbetald utdelning	0	-2 500 000
Kassaflöde från finansieringsverksamheten	-288 000	-3 328 200

Årets kassaflöde

-5 610 786 -10 443 696

Likvida medel vid årets början

Likvida medel vid årets början	12 859 304	23 303 000
Likvida medel vid årets slut	7 248 518	12 859 304

Moderbolagets Resultaträkning

	Not	2024-01-01 -2024-12-31	2023-01-01 -2023-12-31
Rörelsens intäkter			
Nettoomsättning		0	0
		0	0
		0	0
Rörelsens kostnader			
Övriga externa kostnader	3	-44 138	-42 525
Personalkostnader	4	0	0
		-44 138	-42 525
Rörelseresultat	5	-44 138	-42 525
Resultat från finansiella poster			
Resultat från andelar i koncernföretag		20 000 000	0
Övriga ränteintäkter och liknande resultatposter		2	8
Räntekostnader och liknande resultatposter		-26 410	-9 245
		19 973 592	-9 237
Resultat efter finansiella poster		19 929 454	-51 762
Bokslutsdispositioner	23	3 032 600	2 066 800
Resultat före skatt		22 962 054	2 015 038
Skatt på årets resultat	24	-629 828	-425 942
Årets resultat		22 332 226	1 589 096

Moderbolagets Balansräkning

Not 2024-12-31 2023-12-31

TILLGÅNGAR

Anläggningstillgångar

Finansiella anläggningstillgångar

Andelar i koncernföretag	10, 11	48 672 000	48 672 000
Andra långfristiga värdepappersinnehav	14	2 550 000	1 600 000
		51 222 000	50 272 000
Summa anläggningstillgångar		51 222 000	50 272 000

Omsättningstillgångar

Kortfristiga fordringar

Fordringar hos koncernföretag		46 144 975	15 701 700
Övriga fordringar		939	763
		46 145 914	15 702 463

Kassa och bank

Summa omsättningstillgångar		1 851 497	5 609 635
		47 997 411	21 312 098

SUMMA TILLGÅNGAR 99 219 411 71 584 098

AMW Spiran AB
Org.nr 559089-9075

9 (22)

Moderbolagets Balansräkning

Not 2024-12-31 2023-12-31

EGET KAPITAL OCH SKULDER

Eget kapital	25, 26		
<i>Bundet eget kapital</i>			
Aktiekapital		50 000	50 000
		50 000	50 000
<i>Fritt eget kapital</i>			
Balanserad vinst eller förlust		37 381 481	35 792 385
Årets resultat		22 332 226	1 589 096
		59 713 707	37 381 481
Summa eget kapital		59 763 707	37 431 481
Obeskattade reserver	27	3 650 000	2 632 000
Kortfristiga skulder			
Skulder till koncernföretag		34 013 925	30 301 250
Aktuella skatteskulder		1 055 770	950 358
Övriga skulder		736 009	269 009
Summa kortfristiga skulder		35 805 704	31 520 617
SUMMA EGET KAPITAL OCH SKULDER		99 219 411	71 584 098

2025052107013

2025052107014

Moderbolagets Kassaflödesanalys

Not	2024-01-01 -2024-12-31	2023-01-01 -2023-12-31
Den löpande verksamheten		
Resultat efter finansiella poster	19 929 454	-51 762
Betald skatt	-524 416	-678 698
Kassaflöde från den löpande verksamheten före förändring av rörelsekapital	19 405 038	-730 460
Kassaflöde från förändring av rörelsekapitalet		
Förändring av kortfristiga fordringar	-30 443 451	-10 228 200
Förändring av kortfristiga skulder	4 179 675	5 173 400
Kassaflöde från den löpande verksamheten	-6 858 738	-5 785 260
Investeringsverksamheten		
Investeringar i finansiella anläggningstillgångar	-950 000	-2 650 000
Kassaflöde från investeringsverksamheten	-950 000	-2 650 000
Finansieringsverksamheten		
Utbetald utdelning	0	-2 500 000
Erhållna (lämnade) koncernbidrag	4 050 600	2 754 800
Kassaflöde från finansieringsverksamheten	4 050 600	254 800
Årets kassaflöde	-3 758 138	-8 180 460
Likvida medel vid årets början		
Likvida medel vid årets början	5 609 635	13 790 095
Likvida medel vid årets slut	1 851 497	5 609 635

g
ml

Noter

Not 1 Redovisnings- och värderingsprinciper

Allmänna upplysningar

Årsredovisningen och koncernredovisningen är upprättad i enlighet med årsredovisningslagen och BFNAR 2012:1 Årsredovisning och koncernredovisning (K3).

Redovisningsprinciperna är oförändrade jämfört med föregående år.

Intäktsredovisning

Intäkter har tagits upp till verkligt värde av vad som erhållits eller kommer att erhållas och redovisas i den omfattning det är sannolikt att de ekonomiska fördelarna kommer att tillgodogöras bolaget och intäkterna kan beräknas på ett tillförlitligt sätt.

Koncernredovisning

Konsolideringsmetod

Koncernredovisningen har upprättats enligt förvärvsmetoden. Detta innebär att förvärvade verksamheters identifierbara tillgångar och skulder redovisas till marknadsvärde enligt upprättad förvärvsanalys. Överstiger verksamhetens anskaffningsvärde det beräknade marknadsvärdet av de förväntade nettotillgångarna enligt förvärvsanalysen redovisas skillnaden som goodwill.

Transaktioner mellan koncernföretag

Koncerninterna fordringar och skulder samt transaktioner mellan koncernföretag liksom orealiserade vinster elimineras i sin helhet. Orealiserade förluster elimineras också såvida inte transaktionen motsvarar ett nedskrivningsbehov.

Förändring av internvinst under räkenskapsåret har elimineras i koncernresultaträkningen.

Anläggningstillgångar

Immateriella och materiella anläggningstillgångar redovisas till anskaffningsvärde minskat med ackumulerade avskrivningar enligt plan och eventuella nedskrivningar.

Avskrivning sker linjärt över den förväntade nyttjandeperioden med hänsyn till väsentligt restvärde. Följande avskrivningsprocent tillämpas:

Byggnader	1-2,5%
Förbättringsutgifter på annans fastighet	5%
Inventarier, verktyg och installationer	10-33%

Komponentindelning

Materiella anläggningstillgångar har delats upp på komponenter när komponenterna är betydande och när komponenterna har väsentligt olika nyttjandeperioder. När en komponent i en anläggningstillgång byts ut, utrangeras eventuell kvarvarande del av den gamla komponenten och den nya komponentens anskaffningsvärde aktiveras. Utgifter för löpande reparationer och underhåll redovisas som kostnader.

Handwritten initials/signature

Nyckeltalsdefinitioner

Nettoomsättning

Rörelsens huvudintäkter, fakturerade kostnader, sidointäkter samt intäktskorrigeringar.

Resultat efter finansiella poster

Resultat efter finansiella intäkter och kostnader men före bokslutsdispositioner och skatter.

Soliditet (%)

Justerat eget kapital (eget kapital och obeskattade reserver med avdrag för uppskjuten skatt) i procent av balansomslutning.

Not 2 Ställda säkerheter

Koncernen

	2024-12-31	2023-12-31
För företagets egen räkning:		
Fastighetsinteckningar	38 250 000	38 250 000
Företagsinteckningar	6 400 000	6 400 000
	44 650 000	44 650 000

Moderbolaget

	2024-12-31	2023-12-31
För företagets egen räkning:		
Fastighetsinteckningar	0	0
Företagsinteckningar	0	0
	0	0

Not 3 Arvode till revisorer

Koncernen

Med revisionsuppdrag avses granskning av årsredovisningen och bokföringen samt styrelsens förvaltning, övriga arbetsuppgifter som det ankommer på bolagets revisor att utföra samt rådgivning eller annat biträde som föranleds av iakttagelser vid sådan granskning eller genomförandet av sådana övriga arbetsuppgifter.

	2024	2023
Grant Thornton		
Revisionsuppdrag	219 514	213 740
	219 514	213 740

Moderbolaget

Med revisionsuppdrag avses granskning av årsredovisningen och bokföringen samt styrelsens förvaltning, övriga arbetsuppgifter som det ankommer på bolagets revisor att utföra samt rådgivning eller annat biträde som föranleds av iakttagelser vid sådan granskning eller genomförandet av sådana övriga arbetsuppgifter.

	2024	2023
Grant Thornton		
Revisionsuppdrag	42 378	34 575
	42 378	34 575

Not 4 Anställda och personalkostnader Koncernen

	2024	2023
Medelantalet anställda		
Kvinnor	29	31
Män	10	9
	39	40
Löner och andra ersättningar		
Styrelse och verkställande direktör	1 969 630	1 794 472
Övriga anställda	15 324 156	14 913 773
	17 293 786	16 708 245
Sociala kostnader		
Pensionskostnader för styrelse och verkställande direktör	276 241	240 156
Pensionskostnader för övriga anställda	1 057 542	957 834
Övriga sociala avgifter enligt lag och avtal	5 436 999	5 172 278
	6 770 782	6 370 268
Totala löner, ersättningar, sociala kostnader och pensionskostnader	24 064 568	23 078 513
Könsfördelning bland ledande befattningshavare		
Andel kvinnor i styrelsen	40 %	40 %
Andel män i styrelsen	60 %	60 %
Andel kvinnor bland övriga ledande befattningshavare	50 %	50 %
Andel män bland övriga ledande befattningshavare	50 %	50 %

Moderbolaget

Bolaget har inte haft några anställda och några löner har ej utbetalats.

Könsfördelning bland ledande befattningshavare		
Andel kvinnor i styrelsen	0 %	0 %
Andel män i styrelsen	100 %	100 %
Andel kvinnor bland övriga ledande befattningshavare	0 %	0 %
Andel män bland övriga ledande befattningshavare	0 %	0 %

Not 5 Inköp och försäljningar mellan koncernföretag

Koncernen

Under året har inköp och försäljningar inom koncernen utgjorts av hyror. Dessa har eliminerats i koncernredovisningen.

Moderbolaget

Under året har inga koncerninterna inköp eller försäljningar ägt rum.

Not 6 Förbättringsutgift på annans fastighet

Koncernen

	2024-12-31	2023-12-31
Ingående anskaffningsvärden	900 343	900 343
Utgående ackumulerade anskaffningsvärden	900 343	900 343
Ingående avskrivningar	-246 266	-166 244
Årets avskrivningar	-80 022	-80 022
Utgående ackumulerade avskrivningar	-326 288	-246 266
Utgående redovisat värde	574 055	654 077

Not 7 Byggnader och mark

Koncernen

	2024-12-31	2023-12-31
Ingående anskaffningsvärden	41 043 552	41 043 552
Utgående ackumulerade anskaffningsvärden	41 043 552	41 043 552
Ingående avskrivningar	-29 058 090	-28 278 262
Årets avskrivningar	-779 832	-779 828
Utgående ackumulerade avskrivningar	-29 837 922	-29 058 090
Utgående redovisat värde	11 205 630	11 985 462
Taxeringsvärden byggnader	32 416 000	32 416 000
	32 416 000	32 416 000

**Not 8 Förvaltningsfastigheter
Koncernen**

	2024-12-31	2023-12-31
Ingående anskaffningsvärden	19 790 348	19 790 348
Utgående ackumulerade anskaffningsvärden	19 790 348	19 790 348
Ingående avskrivningar	-6 822 103	-6 453 805
Årets avskrivningar	-368 301	-368 298
Utgående ackumulerade avskrivningar	-7 190 404	-6 822 103
Utgående redovisat värde	12 599 944	12 968 245
Uppgifter om förvaltningsfastigheter		
Redovisat värde	12 599 944	12 968 245
Verkligt värde	31 500 000	31 500 000

**Not 9 Maskiner och inventarier
Koncernen**

	2024-12-31	2023-12-31
Ingående anskaffningsvärden	23 015 989	22 341 099
Inköp	142 314	674 890
Utgående ackumulerade anskaffningsvärden	23 158 303	23 015 989
Ingående avskrivningar	-21 168 654	-20 472 089
Årets avskrivningar	-567 696	-696 565
Utgående ackumulerade avskrivningar	-21 736 350	-21 168 654
Utgående redovisat värde	1 421 953	1 847 335

**Not 10 Andelar i koncernföretag
Koncernen**

	2024-12-31	2023-12-31
Ingående anskaffningsvärden	25 000	0
Inköp	0	25 000
Omklassificeringar	-25 000	0
Utgående ackumulerade anskaffningsvärden	0	25 000
Utgående redovisat värde	0	25 000

4
Mh

Moderbolaget

	2024-12-31	2023-12-31
Ingående anskaffningsvärden	53 672 000	52 622 000
Inköp	0	1 050 000
Utgående ackumulerade anskaffningsvärden	53 672 000	53 672 000
Ingående nedskrivningar	-5 000 000	-5 000 000
Utgående ackumulerade nedskrivningar	-5 000 000	-5 000 000
Utgående redovisat värde	48 672 000	48 672 000

Not 11 Specifikation andelar i koncernföretag

Moderbolaget

Namn	Kapital- andel	Rösträtts- andel	Antal andelar	Bokfört värde
Strand Hotel i Visby AB	100%	100%	250	37 000 000
Nya Hotell Aktiebolaget Solhem	100%	100%	8 900	2 500 000
Gotlandskrögarn Aktiebolag	100%	100%	100	122 000
Nygård 1:48 Fastighets Aktiebolag	100%	100%	1 000	8 000 000
Gutekällaren AB	100%	100%	500	25 000
Strandroten Invest i Visby AB	100%	100%	100	1 000 000
Quaffir Fastighets AB	100%	100%	25 000	25 000
				48 672 000

	Org.nr	Säte	Eget kapital	Resultat
Strand Hotel i Visby AB	556210-6483	Gotland	23 097 999	4 207 830
Nya Hotell Aktiebolaget Solhem	556104-2523	Gotland	1 107 729	1 564
Gotlandskrögarn Aktiebolag	556433-4604	Gotland	166 788	319
Nygård 1:48 Fastighets Aktiebolag	556470-1802	Gotland	1 718 719	-884
Gutekällaren AB	559454-1509	Gotland	19 122	-5 878
Strandroten Invest i Visby AB	559418-4193	Gotland	997 679	39
Quaffir Fastighets AB	559449-0418	Gotland	24 324	-5 676

Not 12 Andelar i intresseföretag och gemensamt styrda företag

Koncernen

Namn	Kapital- andel	Rösträtts- andel	Antal andelar	Bokfört värde
Victvätten på Gotland AB	20,3	20,3	233	232 575
Optiprime Networks AB	25	25	250	5 750
				238 325

	Org.nr	Säte	Eget kapital	Resultat
Victvätten på Gotland AB	556094-3549	Gotland	4 383 442	1 206 769
Optiprime Networks AB	559396-4678	Gotland	21 877	-3 123

Not 13 Fordringar hos intresseföretag och gemensamt styrda företag

Koncernen

	2024-12-31	2023-12-31
Ingående anskaffningsvärden	929 323	0
Tillkommande fordringar	10 000 000	929 323
Omklassificeringar	-929 323	0
Utgående ackumulerade anskaffningsvärden	10 000 000	929 323
Utgående redovisat värde	10 000 000	929 323

Not 14 Andra långfristiga värdepappersinnehav

Koncernen

	2024-12-31	2023-12-31
Ingående anskaffningsvärden	3 441 167	2 000
Inköp	955 750	3 439 167
Försäljningar	-5 750	0
Utgående ackumulerade anskaffningsvärden	4 391 167	3 441 167
Utgående redovisat värde	4 391 167	3 441 167

Moderbolaget

	2024-12-31	2023-12-31
Ingående anskaffningsvärden	1 600 000	0
Inköp	950 000	1 600 000
Utgående ackumulerade anskaffningsvärden	2 550 000	1 600 000
Utgående redovisat värde	2 550 000	1 600 000

Not 15 Andra långfristiga fordringar

Koncernen

	2024-12-31	2023-12-31
Ingående anskaffningsvärden	13 500 000	0
Tillkommande fordringar	17 040 832	13 500 000
Omklassificeringar	929 323	0
Utgående ackumulerade anskaffningsvärden	31 470 155	13 500 000
Utgående redovisat värde	31 470 155	13 500 000

4

Mh

2025052107022

**Not 16 Råvaror och fönödenheter
Koncernen**

	2024-12-31	2023-12-31
Bokfört värde	532 775	530 203
	532 775	530 203

**Not 17 Färdiga varor och handelsvaror
Koncernen**

	2024-12-31	2023-12-31
Nettoförsäljningsvärde värdepapper	0	17 992 338
	0	17 992 338
Bokfört värde	0	15 617 744
	0	15 617 744

**Not 18 Förutbetalda kostnader och upplupna intäkter
Koncernen**

	2024-12-31	2023-12-31
Förutbetald försäkringspremie	329 538	357 722
Övriga förutbetalda kostnader	578 366	333 263
	907 904	690 985

**Not 19 Uppskjuten skatt på temporära skillnader
Koncernen**

Uppskjuten skatt på temporära skillnader
2024-12-31

Temporära skillnader	Uppskjuten skatteskuld	Netto
Obeskattade reserver	1 975 540	1 975 540
Övriga avdragsgilla temporära skillnader	106 291	106 291
	2 081 831	2 081 831

2025052107025

2023-12-31

Temporära skillnader

	Uppskjuten skatteskuld	Netto
Avdragsgilla temporära skillnader	1 575 483	1 575 483
	1 575 483	1 575 483

Förändring av uppskjuten skatt

	Belopp vid årets ingång	Belopp vid årets utgång
Avdragsgilla temporära skillnader	1 575 483	2 081 831
	1 575 483	2 081 831

**Not 20 Långfristiga skulder
Koncernen**

	2024-12-31	2023-12-31
Förfaller senare än fem år efter balansdagen	16 826 400	17 114 400
	16 826 400	17 114 400

**Not 21 Skulder som avser flera poster
Koncernen**

Företagets banklån om 18 266 400 (18 554 400) kronor redovisas under följande poster i balansräkningen.

	2024-12-31	2023-12-31
Långfristiga skulder		
Övriga skulder till kreditinstitut	17 978 400	18 266 400
	17 978 400	18 266 400
Kortfristiga skulder		
Övriga skulder till kreditinstitut	288 000	288 000
	288 000	288 000

**Not 22 Upplupna kostnader och förutbetalda intäkter
Koncernen**

	2024-12-31	2023-12-31
Övriga upplupna kostnader	1 792 628	2 570 365
Personalrelaterade poster	4 527 412	4 924 452
	6 320 040	7 494 817

7
AK

**Not 23 Bokslutsdispositioner
Koncernen
Moderbolaget**

	2024	2023
Avsättning till periodiseringsfond	-1 018 000	-688 000
Mottagna koncernbidrag	4 050 600	2 754 800
	3 032 600	2 066 800

**Not 24 Aktuell och uppskjuten skatt
Koncernen**

	2024-12-31	2023-12-31
Skatt på årets resultat		
Aktuell skatt	1 521 899	1 395 996
Förändring av uppskjuten skatt avseende temporära skillnader	506 348	450 728
Totalt redovisad skatt	2 028 247	1 846 724

Avstämning av effektiv skatt

	2024-12-31		2023-12-31	
	Procent	Belopp	Procent	Belopp
Redovisat resultat före skatt		9 384 920		8 553 958
Skatt enligt gällande skattesats	20,60	-1 933 294	20,60	-1 762 115
Ej avdragsgilla kostnader		-52 495		-66 284
Ej skattepliktiga intäkter		792		1 433
Schablonintäkt periodiseringsfond		-38 493		-19 758
Under året utnyttjande av tidigare års underskottsavdrag vars skattevärde ej redovisats som tillgång		14		0
I år uppkomna underskottsavdrag vars skattevärde ej redovisats som tillgång		-2 403		0
Ej upptagna underskottsavdrag uppkomna tidigare år				0
Schablonintäkt fondandelar		-2 368		0
Redovisad effektiv skatt	21,61	-2 028 247	21,59	-1 846 724

Moderbolaget

	2024	2023
Skatt på årets resultat		
Aktuell skatt	629 828	425 942
Totalt redovisad skatt	629 828	425 942

Avstämning av effektiv skatt

	2024		2023	
	Procent	Belopp	Procent	Belopp
Redovisat resultat före skatt		22 962 054		2 015 038
Skatt enligt gällande skattesats	20,60	-4 730 183	20,60	-415 098
Ej avdragsgilla kostnader	0,02	-5 440	0,15	-3 078
Ej skattepliktiga intäkter	-17,94	4 120 000	0,00	3
Schablonintäkt periodiseringsfond		-14 205		-7 769
Redovisad effektiv skatt	2,74	-629 828	21,14	-425 942

Not 25 Antal aktier och kvotvärde

Moderbolaget

Namn	Antal aktier	Kvotvärde
Antal aktier	500	100
	500	

Not 26 Disposition av vinst eller förlust

Moderbolaget

2024-12-31

Förslag till vinstdisposition

Styrelsen föreslår att till förfogande stående vinstmedel:

balanserad vinst	37 381 481
årets vinst	22 332 226
	59 713 707

disponeras så att
avgår utdelning extrastämma 2025-01-31
i ny räkning överföres

5 234 000
54 479 707
59 713 707


↑
Mc

2025052107026


**Not 27 Obeskattade reserver
Moderbolaget**

	2024-12-31	2023-12-31
Periodiseringsfond 2021	1 096 000	1 096 000
Periodiseringsfond 2022	848 000	848 000
Periodiseringsfond 2023	688 000	688 000
Periodiseringsfond 2024	1 018 000	0
	3 650 000	2 632 000
Skatteeffekt av schablonränta på periodiseringsfond	14 205	7 769

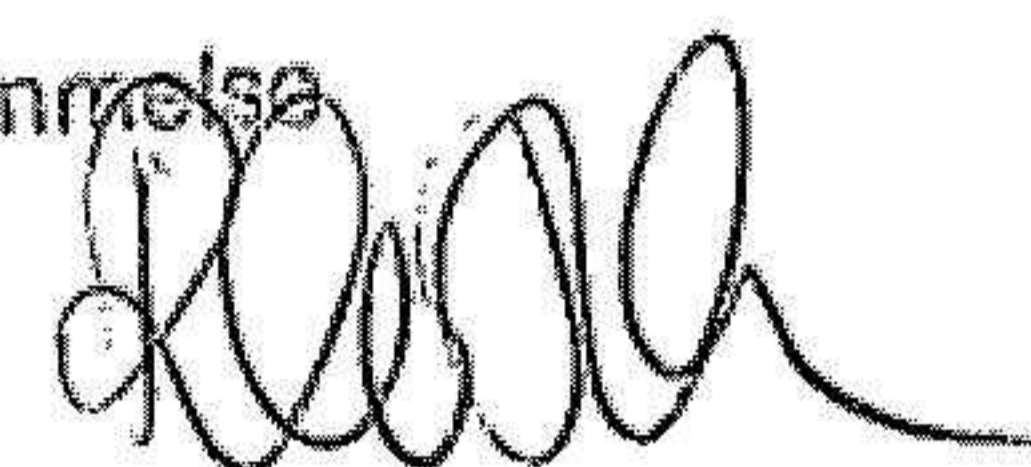
Visby den 14/5 2025


Magnus Wiman

Min revisionsberättelse har lämnats den 14 / 5 2025


Per Gardelin
Auktoriserad revisor

Förklarad i årsstämman
med originalet intygas:





Revisionsberättelse

Till bolagsstämman i AMW Spiran AB

Org.nr. 559089 - 9075

Rapport om årsredovisningen och koncernredovisningen

Uttalanden

Jag har utfört en revision av årsredovisningen och koncernredovisningen för AMW Spiran AB för år 2024.

Enligt min uppfattning har årsredovisningen och koncernredovisningen upprättats i enlighet med årsredovisningslagen och ger en i alla väsentliga avseenden rättvisande bild av moderbolagets och koncernens finansiella ställning per den 31 december 2024 och av dessas finansiella resultat och kassaflöden för året enligt årsredovisningslagen. Förvaltningsberättelsen är förenlig med årsredovisningens och koncernredovisningens övriga delar.

Jag tillstyrker därför att bolagsstämman fastställer resultaträkningen och balansräkningen för moderbolaget och koncernen.

Grund för uttalanden

Jag har utfört revisionen enligt International Standards on Auditing (ISA) och god revisionssed i Sverige. Mitt ansvar enligt dessa standarder beskrivs är närmare i avsnittet *Revisorns ansvar*. Jag är oberoende i förhållande till moderbolaget och koncernen enligt god revisorssed i Sverige och har i övrigt fullgjort mitt yrkesetiska ansvar enligt dessa krav.

Jag anser att de revisionsbevis jag har inhämtat är tillräckliga och ändamålsenliga som grund för mina uttalanden.

Styrelsens ansvar

Det är styrelsen som har ansvaret för att årsredovisningen och koncernredovisningen upprättas och att den ger en rättvisande bild enligt årsredovisningslagen. Styrelsen ansvarar även för den interna kontroll som den bedömer är nödvändig för att upprätta en årsredovisning och koncernredovisning som inte innehåller några väsentliga felaktigheter, vare sig dessa beror på oegentligheter eller misstag.

Vid upprättandet av årsredovisningen och koncernredovisningen ansvarar styrelsen för bedömningen av bolagets och koncernens förmåga att fortsätta verksamheten. Den upplyser, när så är tillämpligt, om förhållanden som kan påverka förmågan att fortsätta verksamheten och att använda antagandet om fortsatt drift. Antagandet om fortsatt drift tillämpas dock inte om styrelsen avser att likvidera bolaget, upphöra med verksamheten eller inte har något realistiskt alternativ till att göra något av detta.


Revisorns ansvar

Mina mål är att uppnå en rimlig grad av säkerhet om huruvida årsredovisningen och koncernredovisningen som helhet inte

innehåller några väsentliga felaktigheter, vare sig dessa beror på oegentligheter eller misstag, och att lämna en revisionsberättelse som innehåller mina uttalanden. Rimlig säkerhet är en hög grad av säkerhet, men är ingen garanti för att en revision som utförs enligt ISA och god revisionssed i Sverige alltid kommer att upptäcka en väsentlig felaktighet om en sådan finns. Felaktigheter kan uppstå på grund av oegentligheter eller misstag och anses vara väsentliga om de enskilt eller tillsammans rimligen kan förväntas påverka de ekonomiska beslut som användare fattar med grund i årsredovisningen och koncernredovisningen.

Som del av en revision enligt ISA använder jag professionellt omdöme och har en professionellt skeptisk inställning under hela revisionen. Dessutom:

- identifierar och bedömer jag riskerna för väsentliga felaktigheter i årsredovisningen och koncernredovisningen, vare sig dessa beror på oegentligheter eller misstag, utformar och utför granskningsåtgärder bland annat utifrån dessa risker och inhämtar revisionsbevis som är tillräckliga och ändamålsenliga för att utgöra en grund för mina uttalanden. Risken för att inte upptäcka en väsentlig felaktighet till följd av oegentligheter är högre än för en väsentlig felaktighet som beror på misstag, eftersom oegentligheter kan innefatta agerande i maskopi, förfalskning, avsiktliga utelämnanden, felaktig information eller åsidosättande av intern kontroll.
- skaffar jag mig en förståelse av den del av bolagets interna kontroll som har betydelse för min revision för att utforma granskningsåtgärder som är lämpliga med hänsyn till omständigheterna, men inte för att uttala mig om effektiviteten i den interna kontrollen.
- utvärderar jag lämpligheten i de redovisningsprinciper som används och rimligheten i styrelsens uppskattningar i redovisningen och tillhörande upplysningar.
- drar jag en slutsats om lämpligheten i att styrelsen använder antagandet om fortsatt drift vid upprättandet av årsredovisningen och koncernredovisningen. Jag drar också en slutsats, med grund i de inhämtade revisionsbevisen, om huruvida det finns någon väsentlig osäkerhetsfaktor som avser sådana händelser eller förhållanden som kan leda till betydande tvivel om bolagets och koncernens förmåga att fortsätta verksamheten. Om jag drar slutsatsen att det finns en väsentlig osäkerhetsfaktor, måste jag i revisionsberättelsen fästa uppmärksamheten på upplysningarna i årsredovisningen och koncernredovisningen om den väsentliga osäkerhetsfaktorn eller, om sådana upplysningar är otillräckliga, modifiera uttalandet om årsredovisningen och koncernredovisningen. Mina slutsatser baseras på de revisionsbevis som inhämtas fram till datumet för revisionsberättelsen. Dock kan framtida händelser eller förhållanden göra att ett bolag och en koncern inte längre kan fortsätta verksamheten.



- utvärderar jag den övergripande presentationen, strukturen och innehållet i årsredovisningen och koncernredovisningen, däribland upplysningarna, och om årsredovisningen och koncernredovisningen återger de underliggande transaktionerna och händelserna på ett sätt som ger en rättvisande bild.
- planerar och utför jag koncernrevisionen för att inhämta tillräckliga och ändamålsenliga revisionsbevis avseende den finansiella informationen för företag eller affärsenheter inom koncernen som grund för att göra ett uttalande avseende koncernredovisningen. Jag ansvarar för styrning, övervakning och genomgång av det revisionsarbete som utförts för koncernrevisionens syfte. Jag är ensam ansvarig för mina uttalanden.

Jag måste informera styrelsen om bland annat revisionens planerade omfattning och inriktning samt tidpunkten för den. Jag måste också informera om betydelsefulla iakttagelser under revisionen, däribland de eventuella betydande brister i den interna kontrollen som jag identifierat.

Rapport om andra krav enligt lagar och andra författningar

Uttalanden

Utöver min revision av årsredovisningen och koncernredovisningen har jag även utfört en revision av styrelsens förvaltning för AMW Spiran AB för år 2024 samt av förslaget till dispositioner beträffande bolagets vinst eller förlust.

Jag tillstyrker att bolagsstämman disponerar vinsten enligt förslaget i förvaltningsberättelsen och beviljar styrelsens ledamot ansvarsfrihet för räkenskapsåret.

Grund för uttalanden

Jag har utfört revisionen enligt god revisionssed i Sverige. Mitt ansvar enligt denna beskrivs närmare i avsnittet *Revisorns ansvar*. Jag är oberoende i förhållande till moderbolaget och koncernen enligt god revisorssed i Sverige och har i övrigt fullgjort mitt yrkesetiska ansvar enligt dessa krav.

Jag anser att de revisionsbevis jag har inhämtat är tillräckliga och ändamålsenliga som grund för mina uttalanden.

Styrelsens ansvar

Det är styrelsen som har ansvaret för förslaget till dispositioner beträffande bolagets vinst eller förlust. Vid förslag till utdelning innefattar detta bland annat en bedömning av om utdelningen är försvarlig med hänsyn till de krav som bolagets och koncernens verksamhetsart, omfattning och risker ställer på storleken av

moderbolagets och koncernens egna kapital, konsolideringsbehov, likviditet och ställning i övrigt.

Styrelsen ansvarar för bolagets organisation och förvaltningen av bolagets angelägenheter. Detta innefattar bland annat att fortlöppande bedöma bolagets och koncernens ekonomiska situation och att tillse att bolagets organisation är utformad så att bokföringen, medelsförvaltningen och bolagets ekonomiska angelägenheter i övrigt kontrolleras på ett betryggande sätt.

Revisorns ansvar

Mitt mål beträffande revisionen av förvaltningen, och därmed mitt uttalande om ansvarsfrihet, är att inhämta revisionsbevis för att med en rimlig grad av säkerhet kunna bedöma om någon styrelseledamot i något väsentligt avseende:

- företagit någon åtgärd eller gjort sig skyldig till någon försummelse som kan föranleda ersättningsskyldighet mot bolaget, eller
- på något annat sätt handlat i strid med aktiebolagslagen, årsredovisningslagen eller bolagsordningen.

Mitt mål beträffande revisionen av förslaget till dispositioner av bolagets vinst eller förlust, och därmed mitt uttalande om detta, är att med rimlig grad av säkerhet bedöma om förslaget är förenligt med aktiebolagslagen.

Rimlig säkerhet är en hög grad av säkerhet, men ingen garanti för att en revision som utförs enligt god revisionssed i Sverige alltid kommer att upptäcka åtgärder eller försummelser som kan föranleda ersättningsskyldighet mot bolaget, eller att ett förslag till dispositioner av bolagets vinst eller förlust inte är förenligt med aktiebolagslagen.

Som en del av en revision enligt god revisionssed i Sverige använder jag professionellt omdöme och har en professionellt skeptisk inställning under hela revisionen. Granskningen av förvaltningen och förslaget till dispositioner av bolagets vinst eller förlust grundar sig främst på revisionen av räkenskaperna. Vilka tillkommande granskningsåtgärder som utförs baseras på min professionella bedömning med utgångspunkt i risk och väsentlighet. Det innebär att jag fokuserar granskningen på sådana åtgärder, områden och förhållanden som är väsentliga för verksamheten och där avsteg och överträdelser skulle ha särskild betydelse för bolagets situation. Jag går igenom och prövar fattade beslut, beslutsunderlag, vidtagna åtgärder och andra förhållanden som är relevanta för mitt uttalande om ansvarsfrihet. Som underlag för mitt uttalande om styrelsens förslag till dispositioner beträffande bolagets vinst eller förlust har jag granskat om förslaget är förenligt med aktiebolagslagen.

Visby 2025 - 05 - 14


Per Gardelin
Auktoriserad revisor

Förklarad av överensstämning
Med förslaget intygas: 