

# Årsredovisning för


Vitvarugården Lundberg & Palm Aktiebolag  
556368-5311

Räkenskapsåret  
2022-01-01 - 2022-12-31

## Fastställelseintyg

Undertecknad styrelseledamot i Vitvarugården Lundberg & Palm Aktiebolag intygar härmed dels att denna kopia av årsredovisningen överensstämmer med originalet, dels att resultat- och balansräkningen fastställts på årsstämma 2023-06-10. Stämman beslutade också att godkänna styrelsens förslag till resultatdisposition.

Jönköping 2023-06-10



Christer Lundberg  
Ordförande

## Förvaltningsberättelse

Styrelsen för Vitvarugården Lundberg & Palm Aktiebolag, 556368-5311, får härmed avge årsredovisning för räkenskapsåret 2022.

### Verksamheten

#### Allmänt om verksamheten

Bolaget är vilande och bedriver ingen verksamhet.

Företagets säte är Jönköping.

### Flerårsöversikt

| <i>Belopp i Tkr</i>               | 2022 | 2021 | 2020 | 2019  |
|-----------------------------------|------|------|------|-------|
| Nettoomsättning                   | -    | -    | -    | -     |
| Resultat efter finansiella poster | -44  | 8    | 88   | 6 623 |
| Soliditet, %                      | 38   | 32   | 100  | 99    |

### Förändringar i eget kapital

|                       | <i>Aktie-<br/>kapital</i> | <i>Reserv-<br/>fond</i> | <i>Fritt eget<br/>kapital</i> |
|-----------------------|---------------------------|-------------------------|-------------------------------|
| Vid årets början      | 500 000                   | 100 000                 | 1 672 413                     |
| Årets resultat        |                           |                         | -44 493                       |
| <b>Vid årets slut</b> | <b>500 000</b>            | <b>100 000</b>          | <b>1 627 920</b>              |

### Resultatdisposition

|                           | <i>Belopp i kr</i> |
|---------------------------|--------------------|
| Medel att disponera:      |                    |
| Balanserat resultat       | 1 672 413          |
| Årets resultat            | -44 493            |
| Totalt                    | 1 627 920          |
| Förslag till disposition: |                    |
| Balanseras i ny räkning   | 1 627 920          |
| Totalt:                   | 1 627 920          |

Bolagets resultat och ställning framgår av efterföljande resultat- och balansräkningar med noter.

## Resultaträkning

| Belopp i SEK   | Not | 2022-01-01-<br>2022-12-31 | 2021-01-01-<br>2021-12-31 |
|--|-----|---------------------------|---------------------------|
| <b>Rörelseintäkter, lagerförändring m.m.</b>           |     |                           |                           |
| Nettoomsättning  |     | -                         | -                         |
| <b>Summa rörelseintäkter, lagerförändring m.m.</b>     |     | -                         | -                         |
| <b>Rörelsekostnader</b>                                |     |                           |                           |
| Övriga externa kostnader                               |     | -24 493                   | -11 600                   |
| <b>Summa rörelsekostnader</b>                          |     | -24 493                   | -11 600                   |
| <b>Rörelseresultat</b>                                 |     | -24 493                   | -11 600                   |
| <b>Finansiella poster</b>                              |     |                           |                           |
| Resultat från övriga finansiella anläggningstillgångar | 2   | -                         | 19 957                    |
| Räntekostnader och liknande resultatposter             |     | -20 000                   | -                         |
| <b>Summa finansiella poster</b>                        |     | -20 000                   | 19 957                    |
| <b>Resultat efter finansiella poster</b>               |     | -44 493                   | 8 357                     |
| <b>Resultat före skatt</b>                             |     | -44 493                   | 8 357                     |
| <b>Skatter</b>   |     | -                         | -                         |
| <b>Årets resultat</b>                                  |     | -44 493                   | 8 357                     |

2023063030811

## Balansräkning

| <i>Belopp i SEK</i>                      | <i>Not</i> | <i>2022-12-31</i> | <i>2021-12-31</i> |
|--|------------|-------------------|-------------------|
| <b>TILLGÅNGAR</b>                        |            |                   |                   |
| <b>Anläggningstillgångar</b>             |            |                   |                   |
| <i>Finansiella anläggningstillgångar</i> |            |                   |                   |
| Andra långfristiga värdepappersinnehav   | 3          | 248 000           | -                 |
| Andra långfristiga fordringar            | 4          | 5 535 888         | 6 960 000         |
| Summa finansiella anläggningstillgångar  |            | 5 783 888         | 6 960 000         |
| <b>Summa anläggningstillgångar</b>       |            | 5 783 888         | 6 960 000         |
| <b>Omsättningstillgångar</b>             |            |                   |                   |
| <i>Kortfristiga placeringar</i>          |            |                   |                   |
| Övriga kortfristiga placeringar          |            | 100 000           | 100 000           |
| Summa kortfristiga placeringar           |            | 100 000           | 100 000           |
| <i>Kassa och bank</i>                    |            |                   |                   |
| Kassa och bank                           |            | 59 032            | 17 413            |
| Summa kassa och bank                     |            | 59 032            | 17 413            |
| <b>Summa omsättningstillgångar</b>       |            | 159 032           | 117 413           |
| <b>SUMMA TILLGÅNGAR</b>                  |            | 5 942 920         | 7 077 413         |

2023063030812

## Balansräkning

| <i>Belopp i SEK</i>                          | <i>Not</i> | <i>2022-12-31</i> | <i>2021-12-31</i> |
|--|------------|-------------------|-------------------|
| <b>EGET KAPITAL OCH SKULDER</b>              |            |                   |                   |
| <i>Eget kapital</i>                          |            |                   |                   |
| <i>Bundet eget kapital</i>                   |            |                   |                   |
| Aktiekapital                                 |            | 500 000           | 500 000           |
| Reservfond                                   |            | 100 000           | 100 000           |
| Summa bundet eget kapital                    |            | 600 000           | 600 000           |
| <i>Fritt eget kapital</i>                    |            |                   |                   |
| Balanserat resultat                          |            | 1 672 413         | 1 664 056         |
| Årets resultat                               |            | -44 493           | 8 357             |
| Summa fritt eget kapital                     |            | 1 627 920         | 1 672 413         |
| <b>Summa eget kapital</b>                    |            | <b>2 227 920</b>  | <b>2 272 413</b>  |
| <i>Kortfristiga skulder</i>                  |            |                   |                   |
| Övriga skulder                               |            | 3 710 000         | 4 800 000         |
| Upplupna kostnader och förutbetalda intäkter |            | 5 000             | 5 000             |
| Summa kortfristiga skulder                   |            | 3 715 000         | 4 805 000         |
| <b>SUMMA EGET KAPITAL OCH SKULDER</b>        |            | <b>5 942 920</b>  | <b>7 077 413</b>  |

2023063030813

## Noter

Belopp i SEK om inget annat anges.

### Not 1 Redovisningsprinciper

Årsredovisningen har upprättats i enlighet med Årsredovisningslagen och Bokföringsnämndens allmänna råd BFNAR 2016:10 Årsredovisning i mindre företag.

#### Definition av nyckeltal

Soliditet

Justerat eget kapital i procent av balansomslutningen.

### Not 2 Resultat från övriga finansiella anläggningstillgångar

|                             | 2022-01-01-<br>2022-12-31 | 2021-01-01-<br>2021-12-31 |
|-----------------------------|---------------------------|---------------------------|
| Utdelning kapitalförsäkring | -                         | 19 957                    |
| <b>Summa</b>                | <b>-</b>                  | <b>19 957</b>             |

### Not 3 Finansiella anläggningstillgångar

|                                       | 2022-12-31     | 2021-12-31 |
|---------------------------------------|----------------|------------|
| Akkumulerade anskaffningsvärden:      |                |            |
| -Vid årets början                     | -              | -          |
| -Förvärv                              | 248 000        | -          |
| <b>Redovisat värde vid årets slut</b> | <b>248 000</b> | <b>-</b>   |


### Not 4 Kapitalförsäkring

|                             | 2022-12-31       | 2021-12-31       |
|-----------------------------|------------------|------------------|
| Ingående anskaffningsvärden | 6 960 000        | 6 960 000        |
| Uttag kapitalförsäkring     | -1 424 112       | 0                |
| <b>Redovisat värde</b>      | <b>5 535 888</b> | <b>6 960 000</b> |

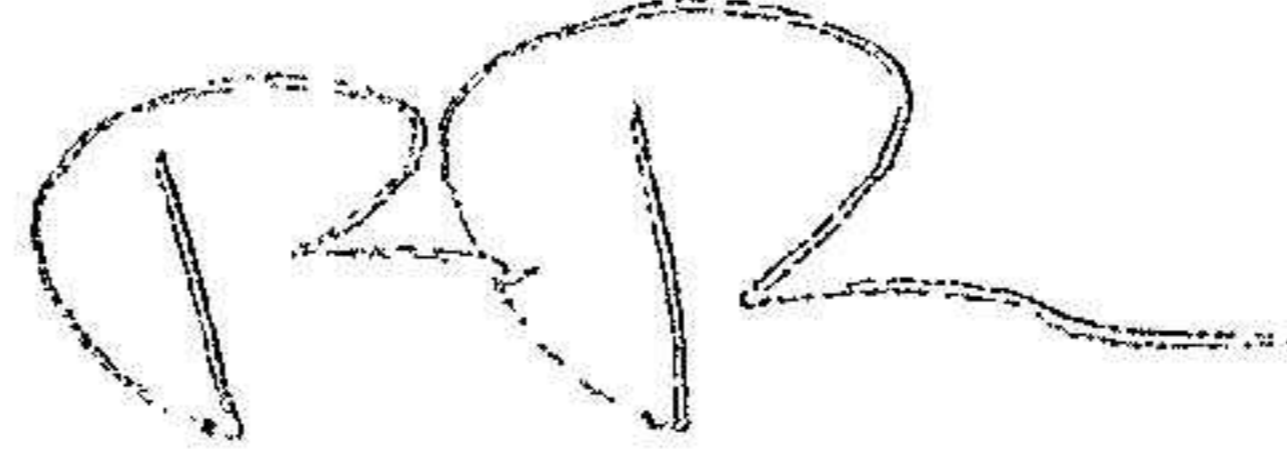
Marknadsvärdet på kapitalförsäkringen var 5 683 522 kr per 2022-12-31.

## Underskrifter

Jönköping 2023-06-10



Christer Lundberg  
Ordförande



Per-Olof Palm

2023063030815

