

Årsredovisning för Nordic Capital AB
Annual report for Nordic Capital AB

Org.nr 556961-5304
räkenskapsåret
2023-01-01 -- 2023-12-31


*Corporate Identity Number 556961-5304
for the financial year
1 January 2023 to 31 December 2023*

Styrelsen avger följande årsredovisning
The Board of Directors present the following annual report

Årsredovisningen omfattar / <i>The annual report includes</i>	Sid
- förvaltningsberättelse / <i>Administration report</i>	2
- resultaträkning / <i>Income statement</i>	5
- balansräkning / <i>Balance sheet</i>	6
- kassaflödesanalys / <i>Cash flow statement</i>	8
- noter / <i>Notes</i>	9

Om inte annat särskilt anges redovisas alla belopp i kronor.
Unless otherwise stated, all amounts are in SEK

Undertecknad styrelseledamot intygar härmed, att en med denna avskrift likalydande resultaträkning och balansräkning blivit fastställd på ordinarie bolagsstämma den 17 Juni 2024. Stämman beslöt tillika godkänna styrelsens förslag till vinstdeposition.



Klas Tikkanen
Nordic Capital AB
Org nr 556961-5304

2024061907008

Årsredovisning för Nordic Capital AB
Annual report for Nordic Capital AB

Org.nr 556961-5304
räkensårsåret
2023-01-01 -- 2023-12-31

*Corporate Identity Number 556961-5304
for the financial year
1 January 2023 to 31 December 2023*

Styrelsen avger följande årsredovisning
The Board of Directors present the following annual report

Årsredovisningen omfattar / <i>The annual report includes</i>	Sid
- förvaltningsberättelse / <i>Administration report</i>	2
- resultaträkning / <i>Income statement</i>	5
- balansräkning / <i>Balance sheet</i>	6
- kassaflödesanalys / <i>Cash flow statement</i>	7
- noter / <i>Notes</i>	8

Om inte annat särskilt anges redovisas alla belopp i kronor.
Unless otherwise stated, all amounts are in SEK

Förvaltningsberättelsen / Administration report**Allmänt om verksamheten / Information regarding the operations**

Nordic Capital AB grundades 2014 i syfte att bedriva direkt eller indirekt rådgivning till riskkapitalfonder. Bolaget försåg initialt Nordic Capitals fonder, samt rådgivare till dessa, med IT-tjänster. Fr o m 1 oktober 2017 levererar bolaget även managementtjänster till sagda rådgivare.

Nordic Capital AB was founded to provide advisory services for private equity funds. The company was initially providing IT-services to Nordic Capital's funds and advisory companies. From October 1, 2017, the company also provides management services to the mentioned advisory companies.

Bolaget och styrelsen har sitt säte i Stockholm.

The registered offices of the company and Board of Directors are in Stockholm.

Väsentliga händelser under räkenskapsåret / Significant events during the financial year

Likt tidigare år följer vi noga det makroekonomiska läget och vidtar åtgärder för att minska påverkan på bolagets verksamhet. Vår analys av vår kund är att den är en kapitalstark kund med en diversifierad klientbas och det är ej sannolikt att kunden inte skulle kunna fullgöra rådgivningsavtalet eller skulle behöva bryta rådgivningsavtalet pga konkurs, likvidation eller motsvarande. Vi har stärkts i vår syn kring detta givet hur liten effekten på verksamheten har varit från tidigare marknadsoro, och hur väl den hanterats.

Like previous years, we are closely monitoring the macroeconomic situation and are taking measures to manage and reduce the impact on the business. Our analysis of our client shows it has a strong capital base, a diversified customer base and is unlikely not to be able to fulfil the advisory agreement, or risk breaching the agreement due to bankruptcy, liquidation, or similar issues. This view has been reinforced given the limited impact on the business from previous market turmoil, and how well it has been handled.

Väsentliga händelser efter räkenskapsåret / Significant events after the financial year

Inga väsentliga händelser efter räkenskapsåret.

There have been no significant events after the end of the financial year.

Resultat / Income

Intäkter består av arvode för IT- och managementtjänster.

Income is comprised of fees for IT- and management services.

Resultat före finansiella poster uppgår till en vinst om 14 435 005 kronor (fg år en vinst om 11 710 943 kronor).

Income before financial items amounts to a profit of SEK 14,435,005 (a profit of SEK 11,710,943 in the previous year).

Bolagets framtida utveckling / The company's future development

Nordic Capital AB avser behålla nuvarande affärsmodell och leverera IT- och managementtjänster.

Nordic Capital AB intends to maintain its current business model of providing IT and management services.

Flerårsjämförelse / Historical summary

KSEK	2023-12-31	2022-12-31	2021-12-31	2020-12-31	2019-12-31
Resultat efter finansiella poster /					
<i>Profit or loss after financial items</i>	167 641	104 423	143 175	133 208	15 644
Balansomslutning / <i>Total assets</i>	199 768	130 291	164 439	164 105	42 602
Justerat eget kapital / <i>Equity</i>	166 302	111 086	144 390	133 655	15 922
Soliditet % / <i>Equity ratio</i>	83,2%	85,3%	87,8%	81,4%	37,4%

Ägarförhållanden / Ownership structure

Nordic Capital AB ägs till 100% av Nordic Capital Holding AB, org.nr 559109-6226.

Nordic Capital AB is owned 100% by Nordic Capital Holding AB, reg.no 559109-6226.

Förslag till vinstdisposition / Proposed appropriation of profits

Till årsstämman förfogande står följande vinstmedel:
The annual general meeting has at its disposal the following profits:

	SEK
Balanserade vinstmedel / <i>Unappropriated profit brought forward</i>	2 018 082
Årets vinst / <i>Net profit for the year</i>	164 233 442
	166 251 524

Styrelsen föreslår att vinstmedlen disponeras enligt följande:
The Board of Directors propose that the profits be appropriated as follows:
 utdelas (50 000 aktier*3 086,58 kr/aktie) / *dividend (50,000 shares*3,086.58 SEK/share)* 154 329 107
 att i ny räkning balanseras / *to be carried forward* 11 922 417
 166 251 524

Styrelsens yttrande över förslaget till vinstutdelning / The Board's statement on the proposed profit distribution

Styrelsen har föreslagit att bolagsstämman beslutar om vinstutdelning till aktieägaren om sammanlagt 154 329 107 kronor.
The Board of Directors has proposed that the general meeting resolve to distribute a dividend to the shareholder in a total amount of SEK 154,329,107

Efter den föreslagna utdelningen till aktieägarna uppgår bolagets soliditet till 26,3%. Soliditeten är mot bakgrund av att bolagets verksamhet fortsatt bedrivs med lönsamhet betryggande. Likviditeten i bolaget bedöms kunna upprätthållas på en likaledes betryggande nivå.

After the proposed dividend to the shareholders, the equity ratio of the company will amount to 26.3%. Considering that the company's business is still profitable, the solidity is assuring. The company's cash flow is judged to remain on an equally assuring level.

Styrelsens uppfattning är att den föreslagna utdelningen ej hindrar bolaget från att fullgöra sina förpliktelser på kort och långt sikt, ej heller att fullgöra erforderliga investeringar. Den föreslagna utdelningen kan därmed försvaras med hänsyn till vad som anförs i ABL 17 kap 3 § 2-3 (försiktighetsregeln).

The opinion of the Board of Directors is that the dividend will not stop the company from fulfilling its obligations on a short-term or long-term basis, nor finalize necessary investments. The proposed dividend can therefore be defended regarding what is regulated in ABL chapter 17 paragraph 2-3 (the principle of caution).

Vad beträffar företagens resultat och ställning i övrigt, hänvisas till efterföljande resultat- och balansräkning med tillhörande bokslutskommentarer.

For information regarding the results of the company's operations and the financial position at the end of the financial year, see the following income statement and balance sheet, with accompanying notes.

2024061907010

Förändring av eget kapital / *Change in equity*Aktiekapitalet utgörs av: / *Share capital consists of:*50 000 st aktier med kvotvärde 1 kr / *50,000 shares with nominal value of SEK 1 per share*

	Aktiekapital / <i>Share capital</i>	Reservfond / <i>Statutory reserve</i>	Balanserad vinst / <i>Profit brought forward</i>	Årets resultat / <i>Net profit for the year</i>	Summa eget kapital / <i>Total equity</i>
Ingående balans 2022-01-01 <i>Opening balance 2022-01-01</i>	50 000	-	4 409 782	139 930 693	144 390 476
Utdelning enl beslut av <i>årsstämman / Dividend</i>	-	-	134 707 310	-	134 707 310
Omföring av föregående års resultat / <i>Transfer of previous year's profit</i>	-	-	139 930 693	- 139 930 693	-
Årets resultat / <i>Net profit</i>	-	-	-	101 402 633	101 402 633
Eget kapital/Equity 2022-12-31	50 000	-	9 633 166	101 402 633	111 085 800
Utdelning enl beslut av <i>årsstämman/Dividend</i>	-	-	109 017 717	-	109 017 717
Omföring av föregående års resultat / <i>Transfer of previous year's profit</i>	-	-	101 402 633	- 101 402 633	-
Årets resultat / <i>Net profit</i>	-	-	-	164 233 442	164 233 442
Eget kapital/Equity 2023-12-31	50 000	-	2 018 082	164 233 442	166 301 525

Resultat / *Income*

Resultatet av bolagets verksamhet samt ställningen vid räkenskapsårets utgång framgår i övrigt av efterföljande resultaträkning och balansräkning samt kassaflödesanalys med noter.

For information regarding the results of the company's operations and its financial position at the end of the financial year, please refer to the following income statement, balance sheet and cash flow statement, with accompanying notes.

2024061907011

2024061907012

Resultaträkning / Income Statement	Not / Note	2023-01-01 - 2023-12-31	2022-01-01 - 2022-12-31
	1		
Nettoomsättning / <i>Net sales</i>	2, 3	126 178 972	103 399 162
Övriga intäkter / <i>Other income</i>		22 209	6 972
Bruttoresultat / <i>Gross profit/loss</i>		126 201 181	103 406 134
Försäljningskostnader / <i>Selling expenses</i>	3, 4	-59 913 551	-48 688 636
Administrationskostnader / <i>Administrative expenses</i>	5	-51 247 779	-42 289 078
Avskrivningar / <i>Depreciation</i>		-594 552	-565 998
Övriga rörelsekostnader / <i>Other expenses</i>		-10 294	-151 478
S:a rörelsens kostnader / <i>Total operating expenses</i>		-111 766 176	-91 695 190
Rörelseresultat / <i>Operating profit/loss</i>		14 435 005	11 710 943
Resultat från finansiella investeringar <i>Results from financial investments</i>			
Anteiciperad utdelning på andelar i dotterföretag <i>Anticipated dividend, shares in subsidiaries</i>		151 329 107	90 317 717
Ränteintäkter och liknande resultatposter <i>Interest income and similar profit/loss items</i>	6	3 632 807	3 161 601
Räntekostnader och liknande resultatposter <i>Interest expenses and similar profit/loss</i>	6	-1 755 552	-767 501
Resultat från finansiella poster <i>Income from financial items</i>		153 206 362	92 711 816
Resultat efter finansiella poster <i>Income after financial items</i>		167 641 367	104 422 759
Bokslutsdispositioner / <i>Allocations</i>			
Lämnade koncernbidrag / <i>Contribution to group company</i>		0	-54 767
Resultat från bokslutsdispositioner / <i>Result from allocations</i>		0	-54 767
Resultat före skatt <i>Operating result before taxes</i>		167 641 367	104 367 992
Skatt / <i>Tax</i>	7		
Skatt på årets resultat / <i>Tax</i>		-3 407 925	-2 965 359
Årets resultat / <i>Net profit/loss for the year</i>		164 233 442	101 402 633

2024061907013

Balansräkning / <i>Balance sheet</i>	Not / <i>Note</i>	2023-12-31	2022-12-31
Tillgångar / <i>Assets</i>	1		
Anläggningstillgångar / <i>Fixed assets</i>			
Materiella anläggningstillgångar	8		
<i>Tangible fixed assets</i>			
Maskiner och inventarier		1 533 352	1 014 039
<i>Machinery and equipment</i>			
Summa materiella anläggningstillgångar		1 533 352	1 014 039
<i>Total tangible fixed assets</i>			
Finansiella anläggningstillgångar			
<i>Financial fixed assets</i>			
Andelar i koncernföretag	9	3 731 063	3 731 063
<i>Shares in group companies</i>			
Andra långfristiga fordringar, koncernföretag		7 832 471	8 319 072
<i>Other long-term receivables, group companies</i>			
Summa finansiella anläggningstillgångar		11 563 534	12 050 135
<i>Total financial assets</i>			
Summa anläggningstillgångar / <i>Total fixed assets</i>		13 096 886	13 064 174
Omsättningstillgångar / <i>Current assets</i>			
Kortfristiga fordringar / <i>Current receivables</i>			
Kundfordringar / <i>Accounts receivable</i>		13 104 070	1 847 832
Fordringar hos koncernföretag / <i>Receivables group companies</i>		157 367 424	94 952 514
Övriga fordringar / <i>Other receivables</i>	10	1 689 552	2 741 822
Förutbetalda kostnader och upplupna intäkter	11	9 085 360	7 294 294
<i>Prepaid expenses and accrued income</i>			
		181 246 406	106 836 462
Kassa och bank / <i>Cash and bank balances</i>		5 424 728	10 390 521
Summa omsättningstillgångar / <i>Total current assets</i>		186 671 133	117 226 983
Summa tillgångar / <i>Total assets</i>		199 768 019	130 291 157
Balansräkning / <i>Balance sheet</i>	Not / <i>Note</i>	2023-12-31	2022-12-31
Eget kapital och skulder / <i>Equity and liabilities</i>			
Eget kapital / <i>Equity</i>			
Aktiekapital / <i>Share capital</i>		50 000	50 000
		50 000	50 000
Balanserad vinst / <i>Unappropriated profit brought forward</i>		2 018 082	9 633 166
Årets resultat / <i>Net profit/loss for the year</i>		164 233 442	101 402 633
		166 251 524	111 035 799
Summa eget kapital / <i>Total equity</i>		166 301 524	111 085 799
Kortfristiga skulder / <i>Current liabilities</i>			
Förskott från kunder / <i>Advance accounts receivables</i>		0	39 348
Leverantörsskulder / <i>Accounts payable</i>		5 135 462	5 520 190
Skulder till koncernföretag / <i>Liabilities group companies</i>		15 185 265	895 211
Skatteskulder / <i>Income tax liabilities</i>		1 406 323	2 078 671
Övriga skulder / <i>Other liabilities</i>	12	1 753 360	1 601 419
Upplupna kostnader och förutbetalda intäkter	13	9 986 084	9 070 519
<i>Accrued expenses and deferred income</i>			
Summa kortfristiga skulder		33 466 495	19 205 358
Total current liabilities			
Summa eget kapital och skulder		199 768 019	130 291 157
Total equity and liabilities			

2024061907014

Kassaflödesanalys <i>Cash Flow Statement</i>	Not / Note 1	2023-01-01 - 2023-12-31	2022-01-01 - 2022-12-31
Den löpande verksamheten / <i>Operating activities</i>			
Rörelseresultat före finansiella poster <i>Operating profit/loss before financial items</i>		14 435 005	11 710 943
Avskrivningar / <i>Depreciations</i>		594 552	565 998
		<u>15 029 557</u>	<u>12 276 941</u>
Erhållen ränta / <i>Interest received</i>		3 632 807	3 161 601
Erlagd ränta / <i>Interest paid</i>		-1 755 552	-767 502
Betald inkomstskatt / <i>Income tax paid</i>		-4 080 273	-2 090 242
		<u>12 826 539</u>	<u>12 580 798</u>
Ökning(-)/minskning(+) kundfordringar <i>Increase/decrease in accounts receivables</i>		-11 256 238	707 387
Ökning(-)/minskning(+) övriga kortfristiga fordringar <i>Increase/decrease in other current receivables</i>		-63 153 705	34 290 047
Ökning(+)/minskning(-) leverantörsskulder <i>Increase/decrease in accounts payable</i>		-384 727	668 000
Ökning(+)/minskning(-) övriga kortfr rörelseskulder <i>Increase/decrease in other current operating liabilities</i>		15 318 212	-2 386 169
Kassaflöde från den löpande verksamheten <i>Cash flow from operating activities</i>		<u>-46 649 920</u>	<u>45 860 062</u>
Investeringsverksamheten / <i>Investing activities</i>			
Investeringar i materiella anläggningstillgångar <i>Investments in tangible fixed assets</i>		-1 124 159	-233 332
Utrangering av materiella anläggningstillgångar <i>Disposal of tangible fixed assets</i>		10 294	0
Kassaflöde från investeringsverksamheten <i>Cash flow from investing activities</i>		<u>-1 113 865</u>	<u>-233 332</u>
Finansieringsverksamhet / <i>Financial activities</i>			
Lämnade koncernbidrag / <i>Paid group contributions</i>		486 601	-8 373 839
Mottagen utdelning / <i>Received dividend</i>		151 329 107	90 317 717
Utbetald utdelning / <i>Paid dividend</i>		-109 017 717	-134 707 310
Kassaflöde från finansieringsverksamheten <i>Cash flow from financial activities</i>		<u>42 797 991</u>	<u>-52 763 432</u>
Årets kassaflöde <i>Cash flow for the year</i>		<u>-4 965 793</u>	<u>-7 136 702</u>
Likvida medel vid årets början <i>Cash and cash equivalents at beginning of the year</i>		10 390 520	17 527 222
Likvida medel vid årets slut <i>Cash and cash equivalents at the end of the year</i>		5 424 727	10 390 520

Noter / Notes

Not 1 **Redovisningsprinciper / Accounting principles**
Note 1 Årsredovisningen upprättas enligt årsredovisningslagen och Bokföringsnämndens allmänna råd BFNAR 2012:1 Årsredovisning och koncernredovisning (K3).
The Annual Report has been prepared in accordance with the Swedish Annual Accounts BFNAR 2012:1 (K3).

Kassaflödesanalys / Cash Flow Statement
 Kassaflödesanalysen upprättas enligt indirekt metod. Det redovisade kassaflödet omfattar endast transaktioner som medför in- eller utbetalningar.
The cash flow statement has been prepared using the indirect method. The reported cash flow includes only those transactions that have resulted in receipts or payments.

Materiella tillgångar / Tangible assets
 I resultaträkningen belastas rörelseresultatet med avskrivningar enligt plan, vilka beräknas på ursprungliga anskaffningsvärden och baseras på tillgångarnas bedömda ekonomiska livslängd, varvid följande procentsatser används.
 Ingen komponentuppdelning har utförts då inga väsentliga komponenter har identifierats.
The operating income in the Income Statement includes depreciation according to plan, calculated on the original acquisition cost and based on the estimated useful period of the asset. The following periods of depreciation are applied.
No component separation is performed as no essential components have been identified.

	<u>%</u>
Datautrustning / Computer equipment	33
Övriga inventarier / Other equipment	20

Finansiella instrument / Financial instruments
 Finansiella instrument redovisas i enlighet med reglerna i K3 kapitel 11, vilket innebär att värdering sker utifrån anskaffningsvärde. Finansiella instrument som redovisas i balansräkningen inkluderar värdepapper, kundfordringar och övriga fordringar, kortfristiga placeringar, leverantörsskulder, låneskulder och derivatinstrument.
Financial instruments are measured at acquisition cost, in accordance with the regulations in K3, Chapter 11.
Financial instruments recognized in the balance sheet includes securities, accounts receivable and other receivables, short-term investments, accounts payable, loans and derivatives.

Fordringar / Receivables
 Fordringarna upptas till det belopp, som efter individuell bedömning beräknas bli betalda.
Receivables are reported in the amounts which, on the basis of individual assessment are expected to be received.

Utländsk valuta / Foreign currencies
 Fordringar och skulder i utländsk valuta värderas till balansdagens kurs.
Receivables and liabilities in foreign currency are reported at the closing rate of exchange.

Intäkter / Income
 Tjänsteuppdrag redovisas i enlighet med kundavtal. Försäljningen redovisas netto efter moms.
Service assignments are reported according to client agreements. Sales are reported as net amounts after deduction for VAT.

2024061907015

Inkomstskatt / Income tax:

Redovisade inkomstskatter innefattar skatt som skall betalas eller erhållas avseende aktuellt år, inklusive justeringar avseende tidigare års aktuella skatt.

Reported income tax includes tax which is to be paid or received regarding the current year, including adjustments regarding previous year's current tax.

Skatteskulder/-fordringar värderas till vad som enligt företagets bedömning skall erläggas till eller erhållas från Skatteverket. Bedömningen görs enligt de skatteregler och skattesatser som är beslutade eller som är aviserade och med stor säkerhet kommer att fastställas.

Income tax liabilities and recoverables are valued in the amount the company deems is to be paid to or received from Swedish Tax Agency. The assessment is made according to the tax rules and tax rates which are decided upon or that have been proposed and are likely to be established.

För poster som redovisas i resultaträkningen, har skatteeffekten beräknats och redovisats.

For items in the income statement, related tax effects has been calculated and presented.

Uppskjuten skatt/Deferred tax

Beräknas enligt balansräkningsmetoden på alla temporära skillnader som uppkommer mellan redovisade och skattemässiga värden på tillgångar och skulder. Redovisningsprincipen av uppskjuten skatt omfattar inte obeskattade reserver.

Deferred tax is calculated according to the balance sheet liability method for all temporary differences that arise between the valuation of tax assets and deferred tax liabilities with financial accounting or tax methods. Accounting principles for deferred tax does not include untaxed reserves.

Nyckeltalsdefinitioner / Key definitions

Soliditet / *Equity ratio:*

Eget kapital och obeskattade reserver (med avdrag för uppskjuten skatt) i förhållande till balansomslutningen.

Equity and untaxed reserves (less deferred tax) in relation to total assets.

Not 2 Note 2	Nettoomsättning <i>Net sales</i>	2023-01-01 - 2023-12-31	2022-01-01 - 2022-12-31
	IT-tjänster / <i>IT Services</i>	50 548 548	39 380 046
	Managementtjänster / <i>Management services</i>	72 777 230	60 243 544
	Övrig försäljning / <i>Other sales</i>	2 853 194	3 775 572
	Total nettoomsättning / <i>Total net sales</i>	126 178 972	103 399 162
Not 3 Note 3	Inköp och försäljning mellan koncernföretag / <i>Transactions with group companies</i> Av årets inköp avser 26% egna dotterföretag och av årets försäljning avser 61,7% egna dotterföretag. Inga köp eller försäljningar med moderbolag. <i>Purchases from subsidiaries are 26% of the total and sales to subsidiaries are 61,7% of the total.</i> <i>No purchases from or sales to parent company.</i>		
Not 4 Note 4	Ersättning till revisorer <i>Remuneration to auditors</i>	2023-01-01 - 2023-12-31	2022-01-01 - 2022-12-31
	Revision / <i>Audit</i>	136 200	129 670
	Skatterådgivning / <i>Tax consulting</i>	2 256 324	2 026 903
	Övrigt / <i>Other</i>	0	883 906
		2 392 524	3 040 479

Not 5 Note 5	Personal Personnel	2023-01-01 - 2023-12-31	2022-01-01 - 2022-12-31
	Medelantalet anställda med fördelning kvinnor och män har uppgått till <i>Average number of employees</i>		
	Kvinnor / <i>Women</i>	2	2
	Män / <i>Men</i>	14	14
	Totalt för bolaget / <i>Total for the company</i>	16	16
	Löner och ersättningar har uppgått till: <i>Salaries and other remuneration amount to:</i>		
	Övriga anställda <i>Other employees</i>	30 445 384	25 672 793
	Totala löner och ersättningar <i>Total salaries and remuneration</i>	30 445 384	25 672 793
	Sociala avgifter enligt lag och avtal <i>Statutory and contractual social security contributions</i>	9 738 277	8 210 346
	Pensionskostnader (varav för styrelse och verkställande direktören 0 kr) <i>Pension expenses (of which SEK 0 for the Board and Managing Director)</i>	4 022 632	3 218 777
	Totala löner, ersättningar, sociala avgifter och pensionskostnader <i>Total salaries, remuneration, social security contributions and pension expenses</i>	44 206 293	37 101 917
Not 6 Note 6	Resultat från finansiella investeringar <i>Result from financial investments</i>	2023-01-01 - 2023-12-31	2022-01-01 - 2022-12-31
	Ränteintäkter / <i>Interest income</i>	801 785	254 824
	Valutakursvinster / <i>Currency gains</i>	2 831 022	2 906 776
		3 632 807	3 161 601
	Räntekostnader / <i>Interest expenses</i>	-451 252	-7 541
	Valutakursförluster / <i>Currency losses</i>	-1 304 299	-759 961
		-1 755 551	-767 502

2024061907017

Not 7 Note 7	Skatter / Taxes	2023-01-01 - 2023-12-31	2022-01-01 - 2022-12-31
	Skatt på årets resultat / Tax on this year's profit/loss		
	Aktuell skatt för året / Current tax for the year	-3 407 925	-2 965 359
		<u>-3 407 925</u>	<u>-2 965 359</u>

Årets uppskjutna skatteintäkt
This year's deferred tax income

Skillnad mellan redovisad skattekostnad och skattekostnad baserad på gällande skattesats
Difference between reported tax expense and tax expense based on applicable tax rates

Redovisat resultat före skatt <i>This year's profit before tax</i>	167 641 367	104 367 992
Skatt enligt gällande skattesats <i>Tax according to applicable tax rates</i>	-3 360 325	-21 499 806
Skatteeffekt ej avdragsgilla kostnader <i>Tax effect non deductible expenses</i>	-51 304	-71 212
Skatteeffekt ej skattepliktig intäkter <i>Tax effect non taxable income</i>	3 704	210
Skatteeffekt av övriga poster <i>Tax effect on other items</i>	0	18 605 450
Aktuell skatt för året <i>Current tax for the year</i>	<u>-3 407 925</u>	<u>-2 965 359</u>

Skattesats/Taxrate

Den gällande skattesatsen är skattesatsen för inkomstskatt i koncernen. Skattesatsen är 20,6% (20,6%)
Current tax rate is the tax rate for income tax in the group. The tax rate is 20.6% (20.6%).

Not 8 Note 8	Maskiner och inventarier <i>Machinery and equipment</i>	2023-12-31	2022-12-31
	Ingående anskaffningsvärde <i>Opening acquisition cost</i>	8 628 124	8 394 792
	Årets investeringar <i>This year's investments</i>	1 124 159	233 332
	Försäljningar och utrangeringar <i>Sales and disposal</i>	-6 075 906	0
	Utgående anskaffningsvärde <i>Ending acquisition cost</i>	<u>3 676 377</u>	<u>8 628 124</u>
	Ingående avskrivningar enligt plan <i>Opening depreciation according to plan</i>	-7 614 086	-7 048 088
	Avyttringar och utrangeringar <i>Sales and disposal</i>	6 065 612	0
	Årets avskrivningar enligt plan <i>Depreciation for the year according to plan</i>	-594 552	-565 998
	Utgående avskrivningar <i>Ending depreciation according to plan</i>	<u>-2 143 026</u>	<u>-7 614 086</u>
	Bokfört värde enligt plan <i>Book value according to plan</i>	1 533 351	1 014 040
	Summa anläggningstillgångar <i>Total fixed assets</i>	<u>1 533 351</u>	<u>1 014 040</u>

2024061907018

2024061907019

Not 9 Note 9	Spec av företagets innehav av andelar i koncernföretag <i>Spec of the company's shares in group companies</i>	Antal Andelar <i>Number of shares</i>	Andelar i % <i>Shares in %</i>
	Nordic Capital Operations Advisory AB	50 000	100
	Nordic Capital Services AB	50 000	100
	Nordic Capital Investment Advisory AB	50 000	100
	Nordic Capital Investment Advisory AS	30 000	100
	Nordic Capital Investment Advisory A/S	500 000	100
	Nordic Capital Investment Advisory OY	1 000	100
	Nordic Capital Investment Advisory GmbH	25 000	100
	Nordic Capital Advisory Ltd	1	100
	Nordic CI Advisory YH	10 000	100
	Nordic Capital Investment Advisory LLC		100
Not 10 Note 10	Övriga fordringar <i>Other receivables</i>	2023-12-31	2022-12-31
	Skattekonto <i>Clearing account for taxes</i>	1 552 230	1 579 155
	Momsavräkning <i>VAT recoverable</i>	113 272	774 715
	Övriga kortfristiga fordringar <i>Other current receivables</i>	24 050	387 952
		1 689 552	2 741 822
Not 11 Note 11	Förutbetalda kostnader och upplupna intäkter <i>Prepaid expenses and accrued income</i>	2023-12-31	2022-12-31
	Förutbetalda försäkringsutgifter <i>Prepaid insurance expenses</i>	44 193	137 699
	Övriga interimfordringar <i>Other interim receivables</i>	9 041 167	7 156 595
		9 085 360	7 294 294
Not 12 Note 12	Övriga skulder / <i>Other liabilities</i>	2023-12-31	2022-12-31
	Personalens källskatt / <i>Employee withholding taxes</i>	1 000 885	812 586
	Kortfristiga skulder till anställda / <i>Current liabilities to employees</i>	792	516
	Övriga skulder / <i>Other liabilities</i>	751 683	788 317
		1 753 360	1 601 419
Not 13 Note 13	Upplupna kostnader och förutbetalda intäkter <i>Accrued expenses and deferred income</i>	2023-12-31	2022-12-31
	Upplupna löner/bonus <i>Accrued salaries/bonus</i>	5 029 401	4 723 433
	Upplupna semesterlöner <i>Accrued holiday pay</i>	1 690 676	1 353 683
	Upplupna sociala avgifter <i>Accrued social security contributions</i>	2 111 449	1 909 430
	Övriga interimsskulder <i>Other interim liabilities</i>	1 154 557	1 083 973
		9 986 084	9 070 519
Not 14 Note 14	Ställda säkerheter / <i>Pledged assets</i>	2023-12-31	2022-12-31
	Företagsinteckning / <i>Floating charge</i>	4 700 000	4 700 000
		4 700 000	4 700 000

Stockholm 4/6/2024



Kristoffer Melinder
Styrelseordförande
Chairman of the Board



Klas Tikkanen
Styrelseledamot
Board member

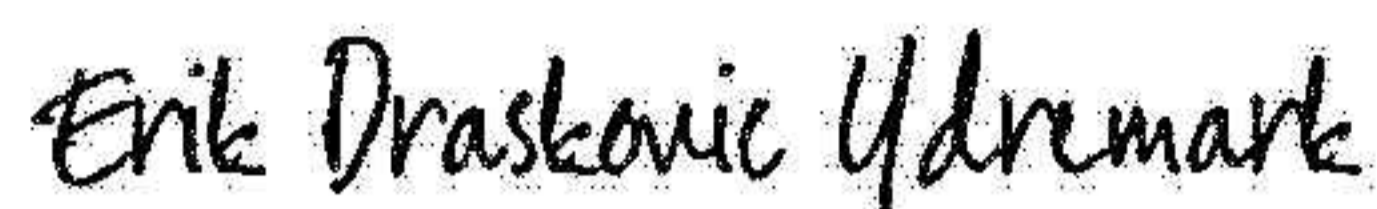
5/6/2024

Vår revisionsberättelse har avgivits
Our audit report was presented on

PricewaterhouseCoopers AB



Martin By
Huvudansvarig revisor / *Principal Auditor*
Auktoriserad revisor / *Authorised Public Accountant*



Erik Draskovic Ydre mark
Auktoriserad revisor / *Authorised Public Accountant*

2024061907020

Certificate Of Completion

Envelope Id: 20D315DA395B4AE3BA4D38F0665A11D0
Subject: Annual report Nordic Capital AB sv-eng 2023.pdf
Source Envelope:
Document Pages: 13 Signatures: 4
Certificate Pages: 6 Initials: 0
AutoNav: Enabled
Envelopeld Stamping: Enabled
Time Zone: (UTC+01:00) Amsterdam, Berlin, Bern, Rome, Stockholm, Vienna

Status: Completed

Envelope Originator:
Jennifer Agebro
Mäster Samuelsgatan 21
Stockholm, - 111 44
Jennifer.Agebro@nordiccapital.com
IP Address: 194.22.28.28

Record Tracking

Status: Original Holder: Jennifer Agebro
6/4/2024 9:43:24 AM Jennifer.Agebro@nordiccapital.com

Location: DocuSign

Signer Events

Klas Tikkanen
klas.tikkanen@nordiccapital.com
COO
NORDIC CAPITAL AB
Security Level: Email, Account Authentication
(None)

Signature

[Handwritten Signature]

Signature Adoption: Drawn on Device
Using IP Address: 172.225.190.223

Timestamp

Sent: 6/4/2024 9:45:47 AM
Viewed: 6/4/2024 9:49:51 AM
Signed: 6/4/2024 9:51:28 AM

Authentication Details

Identity Verification Details:
Workflow ID: 2356dfa5-dba2-4e49-b14f-37d7ead19f0b
Workflow Name: DocuSign ID Verification
Workflow Description: The signer will need to identify themselves with a valid government ID.
Identification Method: Electronic ID
Type of Electronic ID: BankID Sweden
Transaction Unique ID: 1483899b-7b47-54e7-a1e2-13b91cb555ae
Country or Region of ID: SE
Result: Passed
Performed: 6/4/2024 9:49:39 AM

Electronic Record and Signature Disclosure:
Not Offered via DocuSign

Kristoffer Melinder
Kristoffer.Melinder@nordiccapital.com
Director
NORDIC CAPITAL AB
Security Level: Email, Account Authentication
(None)

[Handwritten Signature]

Signature Adoption: Drawn on Device
Using IP Address: 89.246.150.110
Signed using mobile

Sent: 6/4/2024 9:45:47 AM
Viewed: 6/4/2024 3:59:59 PM
Signed: 6/4/2024 4:00:09 PM

Authentication Details

Identity Verification Details:
Workflow ID: 2356dfa5-dba2-4e49-b14f-37d7ead19f0b
Workflow Name: DocuSign ID Verification
Workflow Description: The signer will need to identify themselves with a valid government ID.
Identification Method: Electronic ID
Type of Electronic ID: BankID Sweden
Transaction Unique ID: 99ea9222-3963-56c4-b484-572b5b61352b
Country or Region of ID: SE
Result: Passed
Performed: 6/4/2024 3:59:48 PM

Electronic Record and Signature Disclosure:
Not Offered via DocuSign

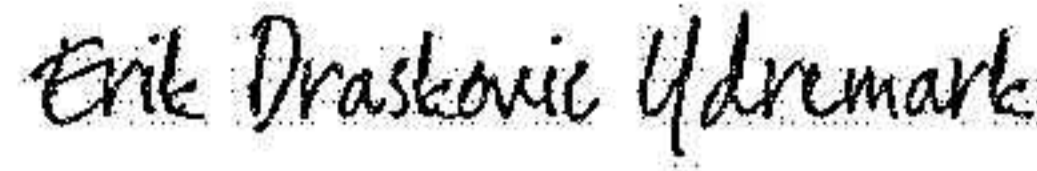
2024061907021

2024061907022

Signer Events

Erik Draskovic Ydremark
erik.ydremark@pwc.com
Security Level: Email, Account Authentication (None)

Signature



Signature Adoption: Pre-selected Style
Using IP Address: 84.17.219.58

Timestamp

Sent: 6/4/2024 4:00:13 PM
Viewed: 6/5/2024 6:03:19 PM
Signed: 6/5/2024 6:04:02 PM

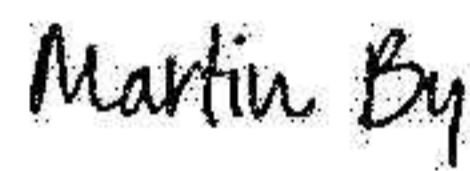
Authentication Details

Identity Verification Details:
Workflow ID: 2356dfa5-dba2-4e49-b14f-37d7ead19f0b
Workflow Name: DocuSign ID Verification
Workflow Description: The signer will need to identify themselves with a valid government ID.
Identification Method: Electronic ID
Type of Electronic ID: BankID Sweden
Transaction Unique ID: 19d7332f-6eb0-5b04-9866-758035c5f0e8
Country or Region of ID: SE
Result: Passed
Performed: 6/5/2024 6:03:06 PM

Electronic Record and Signature Disclosure:

Accepted: 6/5/2024 6:03:19 PM
ID: cced9f3e-af1f-42f9-9b8c-6bacb3dcbe44

Martin By
martin.by@pwc.com
Security Level: Email, Account Authentication (None)



Signature Adoption: Pre-selected Style
Using IP Address: 84.17.219.58

Sent: 6/4/2024 4:00:12 PM
Viewed: 6/5/2024 11:14:46 AM
Signed: 6/5/2024 11:15:15 AM

Authentication Details

Identity Verification Details:
Workflow ID: 2356dfa5-dba2-4e49-b14f-37d7ead19f0b
Workflow Name: DocuSign ID Verification
Workflow Description: The signer will need to identify themselves with a valid government ID.
Identification Method: Electronic ID
Type of Electronic ID: BankID Sweden
Transaction Unique ID: db8c7bd5-3e70-503f-a771-9d3496667d90
Country or Region of ID: SE
Result: Passed
Performed: 6/5/2024 11:14:14 AM

Identity Verification Details:
Workflow ID: 2356dfa5-dba2-4e49-b14f-37d7ead19f0b
Workflow Name: DocuSign ID Verification
Workflow Description: The signer will need to identify themselves with a valid government ID.
Identification Method: Electronic ID
Type of Electronic ID: BankID Sweden
Transaction Unique ID: db8c7bd5-3e70-503f-a771-9d3496667d90
Country or Region of ID: SE
Result: Passed
Performed: 6/5/2024 4:16:22 PM

Electronic Record and Signature Disclosure:

Accepted: 6/5/2024 11:14:46 AM
ID: 653370af-7be5-4ff4-9587-34ca3355d0ff

In Person Signer Events

Signature

Timestamp

Editor Delivery Events

Status

Timestamp

Agent Delivery Events

Status

Timestamp

Intermediary Delivery Events

Status

Timestamp

Certified Delivery Events

Status

Timestamp

2024061907023

Carbon Copy Events

Status

Timestamp

Witness Events

Signature

Timestamp

Notary Events

Signature

Timestamp

Envelope Summary Events

Status

Timestamps

Envelope Sent

Hashed/Encrypted

6/4/2024 9:45:47 AM

Certified Delivered

Security Checked

6/5/2024 11:14:46 AM

Signing Complete

Security Checked

6/5/2024 11:15:15 AM

Completed

Security Checked

6/5/2024 6:04:02 PM

Payment Events

Status

Timestamps

Electronic Record and Signature Disclosure

Revisionsberättelse

Till bolagsstämman i Nordic Capital AB, org.nr 556961-5304

Rapport om årsredovisningen

Uttalanden

Vi har utfört en revision av årsredovisningen för Nordic Capital AB för år 2023.

Enligt vår uppfattning har årsredovisningen upprättats i enlighet med årsredovisningslagen och ger en i alla väsentliga avseenden rättvisande bild av Nordic Capital ABs finansiella ställning per den 31 december 2023 och av dess finansiella resultat och kassaflöde för året enligt årsredovisningslagen. Förvaltningsberättelsen är förenlig med årsredovisningens övriga delar.

Vi tillstyrker därför att bolagsstämman fastställer resultaträkningen och balansräkningen för Nordic Capital AB.

Grund för uttalanden

Vi har utfört revisionen enligt International Standards on Auditing (ISA) och god revisionssed i Sverige. Vårt ansvar enligt dessa standarder beskrivs närmare i avsnittet Revisorns ansvar. Vi är oberoende i förhållande till Nordic Capital AB enligt god revisorssed i Sverige och har i övrigt fullgjort vårt yrkesetiska ansvar enligt dessa krav.

Vi anser att de revisionsbevis vi har inhämtat är tillräckliga och ändamålsenliga som grund för våra uttalanden.

Styrelsens ansvar

Det är styrelsen som har ansvaret för att årsredovisningen upprättas och att den ger en rättvisande bild enligt årsredovisningslagen. Styrelsen ansvarar även för den interna kontroll som de bedömer är nödvändig för att upprätta en årsredovisning som inte innehåller några väsentliga felaktigheter, vare sig dessa beror på oegentligheter eller misstag.

Vid upprättandet av årsredovisningen ansvarar styrelsen för bedömningen av bolagets förmåga att fortsätta verksamheten. De upplyser, när så är tillämpligt, om förhållanden som kan påverka förmågan att fortsätta verksamheten och att använda antagandet om fortsatt drift. Antagandet om fortsatt drift tillämpas dock inte om styrelsen avser att likvidera bolaget, upphöra med verksamheten eller inte har något realistiskt alternativ till att göra något av detta.

Revisorns ansvar

Våra mål är att uppnå en rimlig grad av säkerhet om huruvida årsredovisningen som helhet inte innehåller några väsentliga felaktigheter, vare sig dessa beror på oegentligheter eller misstag, och att lämna en revisionsberättelse som innehåller våra uttalanden. Rimlig säkerhet är en hög grad av säkerhet, men är ingen garanti för att en revision som utförs enligt ISA och god revisionssed i Sverige alltid kommer att upptäcka en väsentlig felaktighet om en sådan finns. Felaktigheter kan uppstå på grund av oegentligheter eller misstag och anses vara väsentliga om de enskilt eller tillsammans rimligen kan förväntas påverka de ekonomiska beslut som användare fattar med grund i årsredovisningen.

En ytterligare beskrivning av vårt ansvar för revisionen av årsredovisningen finns på Revisorsinspektionens webbplats: www.revisorsinspektionen.se/revisornsansvar. Denna beskrivning är en del av revisionsberättelsen.

Rapport om andra krav enligt lagar och andra författningar

Uttalanden

Utöver vår revision av årsredovisningen har vi även utfört en revision av styrelsens förvaltning för Nordic Capital AB för år 2023 samt av förslaget till dispositioner beträffande bolagets vinst eller förlust.

Vi tillstyrker att bolagsstämman disponerar vinsten enligt förslaget i förvaltningsberättelsen och beviljar styrelsens ledamöter ansvarsfrihet för räkenskapsåret.

Grund för uttalanden

Vi har utfört revisionen enligt god revisionssed i Sverige. Vårt ansvar enligt denna beskrivs närmare i avsnittet Revisorns ansvar. Vi är oberoende i förhållande till Nordic Capital AB enligt god revisorssed i Sverige och har i övrigt fullgjort vårt yrkesetiska ansvar enligt dessa krav.

Vi anser att de revisionsbevis vi har inhämtat är tillräckliga och ändamålsenliga som grund för våra uttalanden.

Styrelsens ansvar

Det är styrelsen som har ansvaret för förslaget till dispositioner beträffande bolagets vinst eller förlust. Vid förslag till utdelning innefattar detta bland annat en bedömning av om utdelningen är försvarlig med hänsyn till de krav som bolagets verksamhetsart, omfattning och risker ställer på storleken av bolagets egna kapital, konsolideringsbehov, likviditet och ställning i övrigt.

Styrelsen ansvarar för bolagets organisation och förvaltningen av bolagets angelägenheter. Detta innefattar bland annat att fortlöpande bedöma bolagets ekonomiska situation, och att tillse att bolagets organisation är utformad så att bokföringen, medelsförvaltningen och bolagets ekonomiska angelägenheter i övrigt kontrolleras på ett betryggande sätt.

Revisorns ansvar

Vårt mål beträffande revisionen av förvaltningen, och därmed vårt uttalande om ansvarsfrihet, är att inhämta revisionsbevis för att med en rimlig grad av säkerhet kunna bedöma om någon styrelseledamot i något väsentligt avseende:

- företagit någon åtgärd eller gjort sig skyldig till någon försummelse som kan föranleda ersättningsskyldighet mot bolaget, eller
- på något annat sätt handlat i strid med aktiebolagslagen, årsredovisningslagen eller bolagsordningen.

Vårt mål beträffande revisionen av förslaget till dispositioner av bolagets vinst eller förlust, och därmed vårt uttalande om detta, är att med rimlig grad av säkerhet bedöma om förslaget är förenligt med aktiebolagslagen.

Rimlig säkerhet är en hög grad av säkerhet, men ingen garanti för att en revision som utförs enligt god revisionssed i Sverige alltid kommer att upptäcka åtgärder eller försummelser som kan föranleda ersättningsskyldighet mot bolaget, eller att ett förslag till dispositioner av bolagets vinst eller förlust inte är förenligt med aktiebolagslagen.

En ytterligare beskrivning av vårt ansvar för revisionen av förvaltningen finns på Revisorsinspektionens webbplats: www.revisorsinspektionen.se/revisornsansvar. Denna beskrivning är en del av revisionsberättelsen.

Stockholm den dag som framgår av vår elektroniska signatur

PricewaterhouseCoopers AB

Martin By
Auktoriserad revisor
Huvudansvarig revisor

Erik Draskovic Ydre
Auktoriserad revisor

Deltagare

PRICEWATERHOUSECOOPERS AB 556067-4276 Sverige

Signerat med Svenskt BankID

Namn returnerat från Svenskt BankID: Per Martin Viktor By

Martin By
Auktoriserad revisor

2024-06-05 09:26:04 UTC

Datum

Leveranskanal: E-post

Signerat med Svenskt BankID

Namn returnerat från Svenskt BankID: ERIK DRASKOVIC YDREMARK

Erik Draskovic Ydremark
Auktoriserad revisor

2024-06-05 16:03:42 UTC

Datum


Leveranskanal: E-post

Fotokopians överensstämmelse
med originalet intygas:



Corola Schönbeck
073 - 301 67 36

Fotokopians överensstämmelse
med originalet intygas:



Karin Sardal
076 - 130 78 73