

Årsredovisning och koncernredovisning ESBE AB


Org.nr 556269-6319

Räkenskapsår 2021-01-01 - 2021-12-31

Fastställelseintyg


Undertecknad styrelseledamot intygar härmed att en med denna undertecknade kopia likalydande resultat- och balansräkning blivit fastställd på årsstämman den 26 april 2022. Årsstämman beslöt tillika godkänna styrelsens förslag till vinstdisposition.

Reftele den 26 april 2022


Peter Cerny

Vd/mereras:


Agne Berggren


Eva Ling

2022062227425

Årsredovisning

ESBE AB

Org.nr 556269-6319

Räkenskapsår 2021-01-01 - 2021-12-31

Årsredovisning och koncernredovisning

för räkenskapsåret 2021-01-01 - 2021-12-31

Styrelsen och verkställande direktören för ESBE AB avger härmed följande årsredovisning och koncernredovisning.

Innehåll	Sida
Förvaltningsberättelse	2
Koncernen	
Resultaträkning	5
Balansräkning	6
Rapport över förändringar i eget kapital	8
Kassaflödesanalys	9
Moderföretaget	
Resultaträkning	10
Balansräkning	11
Rapport över förändringar i eget kapital	13
Kassaflödesanalys	14
Tilläggsupplysningar	
Redovisningsprinciper m.m.	15
Noter	17

Styrelsens säte: Reftele

Företagets redovisningsvaluta: Svenska kronor (SEK).

Alla belopp redovisas, om inte annat anges, i kronor (kr).

Förvaltningsberättelse

Information om verksamheten

ESBEs verksamhet består i att utveckla, producera och marknadsföra produkter för vätskeburna system. Produkternas funktion skall reglera temperaturen i fastigheter med fokus på högsta ekonomiska nytta och effektivaste energiutbyte.

Koncernen omfattar förutom moderbolaget ESBE AB, Reftete, även dotterbolagen ESBE GmbH Tyskland, ESBE Sarl, Frankrike, ESBE Hydronic Systems Sp. z o.o, Polen och ESBE Srl, Italien. Dotterbolagen är försäljningsbolag och har således ingen produktion. Härutöver ingår även det fastighetsförvaltande dotterbolaget Skogsfors Bruks Fastighets AB, Reftete.

Väsentliga händelser under räkenskapsåret

Koncernomsättningen uttryckt i svenska kronor ökade med 24% jämfört med föregående år. Resultatförbättringen är relaterad till den ökade omsättningen, och en fortsatt låg kostnadsnivå vilket beror på att marknadsaktiviteter och resor varit begränsade med anledning av Covid-19.

Investeringar i byggnader, verktyg och produktionsutrustningar har under verksamhetsåret uppgått till 31 Mkr (2020 14 Mkr).

Investeringarna för 2022 kommer att vara lägre än årets investeringar.

Förväntad framtida utveckling samt risker och osäkerhetsfaktorer

Koncernen räknar med en ökning av omsättning och en resultatnivå för 2022 i nivå med utfallet 2021 eller bättre. Tillbyggnaden av produktionslokaler på 2.700 kvm som påbörjades under 2021 kommer fullt ut att tas i bruk under 2022. Effekter av Covid-19 pandemin har inte berört oss negativt och vi ser inte i nuläget att det kommer påverka verksamheten för 2022.

Finansiella risker

Valutarisker

För att minimera effekter av valutakursförändringar sker så långt som möjligt en matchning av inköpsvaluta mot försäljningsvaluta. För överskjutande del används valutaterminkontrakt för att minimera effekterna av valutakursförändringar.

Miljöpåverkan

Genom ett systematiskt miljöledningssystem enligt ISO 14001 har ESBE en god överblick av miljöpåverkan. Syftet med miljöledningssystemet är att kunna bevaka våra egna och våra intressenters önskemål och krav samt arbeta på ett strukturerat sätt med förbättringar för att vara förberedda för framtida krav på miljöområdet. Certifikatet förnyas vart tredje år.

Befintligt miljöarbete

Avfallshantering:

Allt avfall källsorteras och därefter skickas merparten till återvinning, samt mindre del till förbränning. ESBE har för närvarande inget avfall till deponi.

Utbildning och information:

Samtliga medarbetare får ta del av ESBEs miljöarbete i stort, innehållande bland annat källsortering, nödlägesberedskap, miljöpolicy, miljömål och forskningsresultat. I utbildningen ingår även en del av hållbarhetsarbetet på ESBE.

Produktion:

Planerat underhåll på maskinpark och motorfordon sker inom företaget. Produkter för typgodkännande skickas till Sveriges provnings- och forskningsinstitut.

Miljöaspekter

I tillverkningsprocessen ingår metallbearbetning och varmpressning.

2022062227428 All lackering sker med vattenlösliga färger.

Uppvärmning av lokaler sker med el, värmepumpar och en mindre del olja.

ESBE's främsta miljöpåverkan är energiåtgång i form av elförbrukning vid tillverkning, ventilation, uppvärmning och belysning samt utsläpp till luft vid oljeeldning för uppvärmning och vid transporter av gods.

ESBE arbetar långsiktigt med att minimera klimatpåverkan genom att effektivisera sin energiförbrukning och att aktivt optimera godstransporterna.

Miljölagar och andra krav

Tillståndspliktighet

ESBE's verksamhet är i nuvarande omfattning anmälningspliktig, en s.k C-anläggning. Förändring av gällande miljölagstiftning samt tillståndspliktighet bevakas löpande. Verksamheten växer och processen för att söka nytt miljötillstånd är startad.

Miljökvalitetsnormer

Nuvarande miljökvalitetsnormer bedöms inte påverka vår verksamhet men vi bevakar tillkommande miljökvalitetsnormer och eventuella åtgärdsprogram för att avgöra inverkan på vår verksamhet.

ROHS-direktivet

ESBE's produkter är anpassade efter EU-direktivet RoHS.

REACH - Regler för kemikaliehantering

ESBE uppfyller REACH kemikalielagstiftning och kommer löpande att bevaka kommande förändringar i kemikalielagstiftningen.

Hållbarhetsrapport

ESBE's hållbarhetsrapport för 2021 finns tillgänglig på vår hemsida www.esbe.eu

Ägarförhållanden

Bland bolagets ägare finns följande som äger mer än 10% av andelarna eller rösterna: Mats Skogsfors, Kaj Skogsfors, Christer Skogsfors och Johan Skogsfors.

2022062227429

Flerårsöversikt koncernen*	2021	2020	2019	2018
Nettoomsättning (tkr)	598 845	482 103	445 523	419 233
Resultat efter finansiella poster (tkr)	151 996	100 040	65 791	62 614
Balansomslutning (tkr)	416 374	338 383	286 479	274 404
Soliditet (%)	70,2%	70,3%	65,5%	61,9%
Antal anställda	203	190	198	202

Flerårsöversikt Moderföretaget*	2021	2020	2019	2018
Nettoomsättning (tkr)	472 114	380 293	354 966	336 283
Resultat efter finansiella poster (tkr)	138 810	115 634	57 764	48 430
Balansomslutning (tkr)	348 453	279 209	206 311	197 315
Soliditet (%)	72,4%	70,9%	58,9%	55,0%
Antal anställda	152	140	142	140

Förslag till resultatdisposition

Styrelsen föreslår att till förfogande stående vinstmedel

Balanserat resultat	85 362 166
Årets resultat	119 538 310
	204 900 476
disponeras så att	
till aktieägare utdelas (36,50 kronor per aktie)	76 650 000
i ny räkning överföres	128 250 476
	204 900 476

Koncernens resultaträkning

2022062227430

	Not	2021-01-01 -2021-12-31	2020-01-01 -2020-12-31
Nettoomsättning	1	598 844 944	482 102 807
Förändring av lager av produkter i arbete och färdiga varor		-79 664	89 447
Övriga rörelseintäkter		3 129 232	2 064 724
		601 894 512	484 256 978
<i>Rörelsens kostnader</i>			
Råvaror och förnödenheter		-223 478 177	-178 268 386
Övriga externa kostnader	2,3	-65 161 588	-63 068 425
Personalkostnader	4	-150 187 852	-131 562 525
Avskrivningar av materiella anläggningstillgångar	6	-11 253 871	-12 098 526
		-450 081 488	-384 997 862
Rörelseresultat		151 813 024	99 259 116
Övriga ränteintäkter och liknande resultatposter		270 708	1 002 614
Räntekostnader och liknande resultatposter		-87 592	-221 892
		183 116	780 722
Resultat efter finansiella poster		151 996 140	100 039 838
Skatt på årets resultat	9	-34 875 120	-23 864 310
Årets resultat		117 121 020	76 175 528

Koncernens balansräkning

	Not	2021-12-31	2020-12-31
TILLGÅNGAR			
<i>Anläggningstillgångar</i>			
<i>Materiella anläggningstillgångar</i>			
Byggnader och mark	10	47 862 959	50 766 984
Maskiner och andra tekniska anläggningar	11	27 003 696	28 651 159
Inventarier, verktyg och installationer	12	6 745 231	6 226 969
Pågående nyanläggningar och förskott avseende materiella anläggningstillgångar	13	30 531 757	6 653 016
		112 143 643	92 298 128
<i>Finansiella anläggningstillgångar</i>			
Andra långfristiga värdepappersinnehav	16	2 432 000	2 432 000
Andra långfristiga fordringar	17	625 000	625 000
		3 057 000	3 057 000
Summa anläggningstillgångar		115 200 643	95 355 128
<i>Omsättningstillgångar</i>			
<i>Varulager m.m.</i>			
Råvaror och förnödenheter		58 930 991	41 288 147
Varor under tillverkning		1 845 119	507 416
Färdiga varor och handelsvaror		26 433 368	27 338 265
		87 209 478	69 133 828
<i>Kortfristiga fordringar</i>			
Kundfordringar		63 888 919	50 739 755
Övriga fordringar		10 509 119	8 736 659
Förutbetalda kostnader och upplupna intäkter		1 949 851	1 567 002
		76 347 889	61 043 416
<i>Kassa och bank</i>	22	137 616 695	112 850 957
Summa omsättningstillgångar		301 174 062	243 028 201
SUMMA TILLGÅNGAR		416 374 705	338 383 329

Koncernens balansräkning

	Not	2021-12-31	2020-12-31
EGET KAPITAL OCH SKULDER			
<i>Eget kapital</i>			
Aktiekapital		10 500 000	10 500 000
Annat eget kapital inklusive årets resultat		281 731 829	227 440 029
Summa eget kapital		292 231 829	237 940 029
<i>Avsättningar</i>			
Uppskjuten skatteskuld	20	9 318 798	9 440 227
		9 318 798	9 440 227
<i>Långfristiga skulder</i>			
Skulder till kreditinstitut	21	0	2 000 000
		0	2 000 000
<i>Kortfristiga skulder</i>			
Skulder till kreditinstitut		2 000 000	8 091 000
Förskott från kunder		99 474	16 545
Leverantörsskulder		41 105 809	30 033 376
Aktuella skatteskulder		27 085 735	11 217 785
Övriga skulder		11 767 173	9 542 690
Upplupna kostnader och förutbetalda intäkter	23	32 765 887	30 101 677
		114 824 078	89 003 073
SUMMA EGET KAPITAL OCH SKULDER		416 374 705	338 383 329

Rapport över förändringar i koncernens egna kapital

2022062227433

	Aktiekapital	Övrigt tillskjutet kapital	Annat eget kapitel inkl. årets resultat	Minoritets- intresse	Totalt
Ingående balans 2020-01-01	10 500 000	0	177 047 466	0	187 547 466
Lämnad utdelning	0	0	-23 730 000	0	-23 730 000
Omräkningsdifferenser	0	0	-2 052 965	0	-2 052 965
Årets resultat	0	0	76 175 528	0	76 175 528
Utgående balans 2020-12-31	10 500 000	0	227 440 029	0	237 940 029
Lämnad utdelning	0	0	-63 630 000	0	-63 630 000
Omräkningsdifferenser	0	0	800 780	0	800 780
Årets resultat	0	0	117 121 020	0	117 121 020
Utgående balans 2021-12-31	10 500 000	0	281 731 829	0	292 231 829

Koncernens kassaflödesanalys

	Not	2021-01-01 -2021-12-31	2020-01-01 -2020-12-31
Den löpande verksamheten			
Rörelseresultat		151 813 024	99 259 116
Justering för poster som inte ingår i kassaflödet			
Avskrivningar och nedskrivningar		11 253 871	12 098 526
		163 066 895	111 357 642
Erhållen ränta		270 708	102 700
Erlagd ränta		-87 592	-221 892
Betald inkomstskatt		-19 092 413	-24 533 954
Kassaflöde från den löpande verksamheten före förändringar av rörelsekapital		144 157 598	86 704 496
<i>Förändringar i rörelsekapital</i>			
Förändring av varulager		-18 075 650	2 249 104
Förändring av rörelsefordringar		-15 304 473	-190 082
Förändring av rörelseskulder		9 953 055	10 323 989
Kursdifferens		434 525	-546 280
Kassaflöde från den löpande verksamheten		121 165 055	98 541 227
<i>Investeringsverksamheten</i>			
Förvärv av materiella anläggningstillgångar		-30 769 317	-13 878 318
Kassaflöde från investeringsverksamheten		-30 769 317	-13 878 318
<i>Finansieringsverksamheten</i>			
Utbetald utdelning		-63 630 000	-23 730 000
Förändring av långfristiga skulder		-2 000 000	-8 160 000
Kassaflöde från finansieringsverksamheten		-65 630 000	-31 890 000
Årets kassaflöde		24 765 738	62 772 909
Likvida medel vid årets början		112 860 957	60 078 048
Likvida medel vid årets slut		137 616 695	112 850 957

Moderföretagets resultaträkning

2022062227435

	Not	2021-01-01 -2021-12-31	2020-01-01 -2020-12-31
Nettoomsättning	1	472 114 488	380 292 622
Förändring av lager av produkter i arbete och färdiga varor		2 654 862	385 027
Övriga rörelseintäkter		3 129 232	2 064 724
		477 898 582	382 742 373
<i>Rörelsens kostnader</i>			
Råvaror och förnödenheter		-204 743 325	-162 340 028
Övriga externa kostnader	2,3	-45 817 819	-44 145 144
Personalkostnader	4	-116 538 712	-98 985 357
Avskrivningar av materiella anläggningstillgångar	6	-9 564 730	-10 236 621
		-376 664 586	-315 707 150
Rörelseresultat	5	101 233 996	67 035 223
<i>Resultat från finansiella investeringar</i>			
Resultat från andelar i koncernföretag		37 378 066	47 866 848
Övriga ränteintäkter och liknande resultatposter	7	278 631	940 633
Räntekostnader och liknande resultatposter		-80 580	-209 083
		37 576 117	48 598 398
Resultat efter finansiella poster		138 810 113	115 633 621
Bokslutsdispositioner	8	2 213 787	5 321 902
Resultat före skatt		141 023 900	120 955 523
Skatt på årets resultat	9	-21 485 590	-15 773 355
Årets resultat		119 538 310	105 182 168

Moderföretagets balansräkning

2022062227436

	Not	2021-12-31	2020-12-31
TILLGÅNGAR			
Anläggningstillgångar			
<i>Materiella anläggningstillgångar</i>			
Byggnader och mark	10	27 403 054	29 494 208
Maskiner och andra tekniska anläggningar	11	27 003 696	28 651 159
Inventarier, verktyg och installationer	12	5 307 749	4 547 993
Pågående nyanläggningar och förskott avseende materiella anläggningstillgångar	13	30 531 757	6 653 016
		90 246 256	69 346 376
<i>Finansiella anläggningstillgångar</i>			
Andelar i koncernföretag	14,15	7 824 330	7 824 330
Andra långfristiga värdepappersinnehav	16	2 432 000	2 432 000
Andra långfristiga fordringar	17	625 000	625 000
		10 881 330	10 881 330
Summa anläggningstillgångar		101 127 586	80 227 706
Omsättningstillgångar			
<i>Varulager m.m.</i>			
Råvaror och förnödenheter		58 894 693	41 228 175
Varor under tillverkning		1 845 119	507 416
Färdiga varor och handelsvaror		7 171 320	5 854 161
		67 911 132	47 589 752
<i>Kortfristiga fordringar</i>			
Kundfordringar		24 861 420	18 926 476
Fordringar hos koncernföretag		47 565 112	40 776 302
Övriga fordringar		10 104 041	8 233 806
Förutbetalda kostnader och upplupna intäkter		1 395 098	1 367 269
		83 925 671	69 303 853
<i>Kassa och bank</i>	22	95 488 926	82 087 626
Summa omsättningstillgångar		247 325 729	198 981 231
SUMMA TILLGÅNGAR		348 453 315	279 208 937

Moderföretagets balansräkning

2022062227437

	Not	2021-12-31	2020-12-31
EGET KAPITAL OCH SKULDER			
<i>Eget kapital</i>	18		
<i>Bundet eget kapital</i>			
Aktiekapital		10 500 000	10 500 000
Reservfond		420 000	420 000
		10 920 000	10 920 000
<i>Fritt eget kapital</i>			
Balanserat resultat		85 362 166	43 809 998
Årets resultat		119 538 310	105 182 168
		204 900 476	148 992 166
		215 820 476	159 912 166
<i>Obeskattade reserver</i>	19	45 906 358	48 420 145
<i>Avsättningar</i>	20		
Uppskjuten skatteskuld		631 981	530 406
		631 981	530 406
<i>Långfristiga skulder</i>	21		
Skulder till kreditinstitut		0	2 000 000
		0	2 000 000
<i>Kortfristiga skulder</i>			
Skulder till kreditinstitut		2 000 000	8 000 000
Förskott från kunder		99 474	16 545
Leverantörsskulder		34 150 304	22 947 051
Skulder till koncernföretag		486 555	202 798
Aktuella skatteskulder		15 760 800	11 266 582
Övriga skulder		8 693 959	7 230 897
Upplupna kostnader och förutbetalda intäkter	23	24 903 408	18 682 347
		86 094 500	68 346 220
SUMMA EGET KAPITAL OCH SKULDER		348 453 315	279 208 937

Rapport över förändringar i moderföretagets egna kapital

	Aktie- kapital	Uppskrivnings- fond	Reservfond	Balanserat resultat	Årets resultat	Totalt
Ingående balans 2020-01-01	10 500 000	0	420 000	17 310 647	50 229 351	78 459 998
Omföring resultat föregående år	0	0	0	50 229 351	-50 229 351	0
Lämnad utdelning	0	0	0	-23 730 000	0	-23 730 000
Årets resultat	0	0	0	0	105 182 168	105 182 168
Utgående balans 2020-12-31	10 500 000	0	420 000	43 809 998	105 182 168	159 912 166
Omföring resultat föregående år	0	0	0	105 182 168	-105 182 168	0
Lämnad utdelning	0	0	0	-63 630 000	0	-63 630 000
Årets resultat	0	0	0	0	119 538 310	119 538 310
Utgående balans 2021-12-31	10 500 000	0	420 000	85 362 166	119 538 310	215 820 476

Moderföretagets kassaflödesanalys

	Not	2021-01-01 -2021-12-31	2020-01-01 -2020-12-31
Den löpande verksamheten			
Rörelseresultat		101 233 996	67 035 223
Justeringar för poster som inte ingår i kassaflödet			
Avskrivningar och nedskrivningar		9 564 730	10 236 621
		110 798 726	77 271 844
Erhållen ränta		37 656 697	48 807 481
Erlagd ränta		-80 580	-209 083
Betald inkomstskatt		-21 384 015	-15 688 237
Kassaflöde från den löpande verksamheten före förändringar av rörelsekapital		126 990 828	110 182 005
<i>Förändringar i rörelsekapital</i>			
Förändring av varulager		-20 321 380	791 727
Förändring av rörelsefordringar		-14 621 818	-181 613
Förändring av rörelseskulder		17 748 280	5 822 205
Kassaflöde från den löpande verksamheten		109 795 910	116 614 324
<i>Investeringsverksamheten</i>			
Förvärv av materiella anläggningstillgångar		-30 464 610	-12 938 054
Kassaflöde från investeringsverksamheten		-30 464 610	-12 938 054
<i>Finansieringsverksamheten</i>			
Lämnade koncernbidrag		-300 000	-1 140 000
Utbetald utdelning		-63 630 000	-23 730 000
Förändring av långfristiga skulder		-2 000 000	-8 000 000
Kassaflöde från finansieringsverksamheten		-65 930 000	-32 870 000
Årets kassaflöde		13 401 300	70 806 270
Likvida medel vid årets början		82 087 626	11 281 356
Likvida medel vid årets slut		95 488 926	82 087 626

Tilläggsupplysningar

Redovisningsprinciper m.m.

Allmänna redovisningsprinciper

Årsredovisningen har upprättats enligt årsredovisningslagen (1995:1554) och BFAR 2012:1 Årsredovisning och koncernredovisning (K3).

Koncernredovisning

Koncernredovisningen är upprättad enligt förvärvsmetoden. Koncernredovisningen omfattar moderföretaget samt dess dotterföretag. Med dotterföretag avses de företag i vilka moderföretaget, direkt eller indirekt, har ett bestämmande inflytande.

I koncernredovisningen faller koncernföretagens bokslutsdispositioner bort och ingår i det redovisade resultatet efter avdrag för uppskjuten skatt. Detta innebär att koncernföretagens obeskattade reserver i koncernens balansräkning fördelas mellan uppskjuten skatteskuld och eget kapital.

Utöver vad som framgår om bokslutsdispositioner och obeskattade reserver så överensstämmer samtliga i koncernredovisningen tillämpade redovisnings- och värderingsprinciper med de som beskrivs och tillämpas av moderföretaget.

Intäktssredovisning

Inkomsten redovisas till verkligt värde av vad företaget fått eller kommer att få. Det innebär att företaget redovisar inkomsten till nominellt värde (fakturabelopp) om företaget får ersättning i likvida medel direkt vid leveransen. Avdrag görs för lämnade rabatter.

Vid försäljning av varor redovisas normalt inkomsten som intäkt när de väsentliga förmåner och risker som är förknippade med ägandet av varan har överförts från företaget till köparen.

Finansiella instrument

Finansiella instrument värderas utifrån anskaffningsvärdet. Instrumentet redovisas i balansräkningen när bolaget blir part i instrumentets avtalsmässiga villkor. Finansiella tillgångar tas bort från balansräkningen när rätten att erhålla kassaflöden från instrumentet har löpt ut eller överförts och bolaget har överfört i stort sett alla risker och förmåner som är förknippade med äganderätten. Finansiella skulder tas bort från balansräkningen när förpliktelserna har reglerats eller på annat sätt upphört.

Andra långfristiga värdepappersinnehav

Placeringar i värdepapper som är anskaffade med avsikt att innehas långsiktigt har redovisats till sina anskaffningsvärden. Varje balansdag görs bedömning om eventuellt nedskrivningsbehov.

Kundfordringar/kortfristiga fordringar

Kundfordringar och kortfristiga fordringar redovisas som omsättningstillgångar till det belopp som förväntas bli inbetalt efter avdrag för individuellt bedömda osäkra fordringar.

Låneskulder och leverantörsskulder

Låneskulder och leverantörsskulder redovisas initialt till anskaffningsvärde efter avdrag för transaktionskostnader. Skiljer sig det redovisade beloppet från det belopp som ska återbetalas vid förfallotidpunkten periodiseras mellanskillnaden som räntekostnad över lånets löptid med hjälp av instrumentets effektivränta. Härigenom överensstämmer vid förfallotidpunkten det redovisade beloppet och det belopp som ska återbetalas.

Redovisning av leasingavtal

Operationella leasingavtal redovisas som en kostnad linjärt över leasingperioden.

Ersättning till anställda efter avslutad anställning

I moderföretaget och koncernen finns endast avgiftsbestämda pensionsplaner. Som avgiftsbestämda planer klassificeras planer där fastställda avgifter betalas och det inte finns förpliktelser att betala något ytterligare, utöver dessa avgifter. Utgifter för avgiftsbestämda planer redovisas som en kostnad under den period de anställda utför de tjänster som ligger till grund för förpliknelsen.

Anläggningstillgångar

Materiella anläggningstillgångar redovisas till anskaffningsvärde minskat med ackumulerade avskrivningar och eventuella nedskrivningar.

Materiella anläggningstillgångar har delats upp på betydande komponenter när komponenterna har väsentligt olika nyttjandeperioder. Avskrivningsbart belopp utgörs av anskaffningsvärdet minskat med ett beräknat restvärde om detta är väsentligt. Avskrivning sker linjärt över den förväntade nyttjandeperioden.

Följande avskrivningstider tillämpas:

Materiella anläggningstillgångar	
Byggnader:	
Stomme	50 år
Värme, ventilation	20 år
Övrigt	25 år
Maskiner och andra tekniska anläggningar	10 år
Inventarier, verktyg och installationer	3-5 år

Avskrivningar på anläggningstillgångars anskaffningsvärde har skett med maximala belopp enligt skattelagstiftningen.

Varulager

Varulagret har värderats till det lägsta av dess anskaffningsvärde, enligt den s.k. först-in-först-ut principen (FIFU), och nettoförsäljningsvärde på balansdagen. Med nettoförsäljningsvärde avses varornas beräknade försäljningspris minskat med beräknade kostnader för färdigställande försäljningskostnader. Den valda värderingsmetoden innebär att inkurans i varulagret har beaktats.

Råvaror, köpta hel- och halvfabrikat samt handelsvaror värderas till anskaffningsvärdet. Egentillverkade hel- och halvfabrikat värderas till varornas tillverkningskostnader inklusive skällig andel av indirekta kostnader. Erforderligt avdrag har gjorts för inkurans.

Omräkning av poster i utländsk valuta

Fordringar och skulder i utländsk valuta har värderats till balansdagens kurs. Kursvinster och kursförluster på rörelsefordringar och rörelseskulder redovisas i rörelseresultatet medan kursvinster och kursförluster på finansiella fordringar och skulder redovisas som finansiella poster.

Skatt

Total skatt utgörs av aktuell skatt och uppskjuten skatt. Skatter redovisas i resultaträkningen, utom då underliggande transaktion redovisas direkt mot eget kapital varvid tillhörande skatteeffekt redovisas i eget kapital.

Aktuell skatt

Aktuell skatt avser inkomstskatt för innevarande räkenskapsår samt den del av tidigare räkenskapsårs inkomstskatt som ännu inte redovisats. Aktuell skatt beräknas utifrån per den skattesats som gäller per balansdagen.

Uppskjuten skatt

Uppskjuten skatt är inkomstskatt som avser framtida räkenskapsår till följd av tidigare händelser. Redovisning sker enligt balansräkningsmetoden. Enligt denna redovisas uppskjutna skatteskulder och uppskjutna skattefordringar på temporära skillnader som uppstår mellan bokförda respektive skattemässiga värden för tillgångar och skulder samt för övriga skattemässiga avdrag eller underskott. Uppskjutna skattefordringar nettoredovisas mot uppskjutna skatteskulder endast om de kan betalas med ett nettobelopp. Uppskjuten skatt beräknas utifrån beslutad skattesats på balansdagen. Effekter av förändringar i gällande skattesatser resultatförs i den period förändringen lagstadsats. Uppskjutna skattefordringar reduceras till den del det inte är sannolikt att den underliggande skattefordran kommer att kunna realiseras inom en överskådlig framtid. Uppskjuten skattefordran redovisas som finansiell anläggningstillgång och uppskjuten skatteskuld som avsättning.

Fordringar, skulder och avsättningar

Om inget annat anges ovan värderas kortfristiga fordringar till det lägsta av dess anskaffningsvärde och det belopp varmed de beräknas bli reglerade. Långfristiga fordringar och långfristiga skulder värderas efter det första värderingstillfället till upplupet anskaffningsvärde. Övriga skulder och avsättningar värderas till de belopp varmed de beräknas bli reglerade. Övriga tillgångar redovisas till anskaffningsvärde om inget annat anges ovan.

Redovisningsprinciper moderbolaget

Andelar i koncernföretag

Andelar i koncernföretag redovisas till anskaffningsvärde med avdrag för eventuella nedskrivningar. Utdelningar redovisas som intäkt, även om utdelningen avser ackumulerade vinster innan förvärvstidpunkten. Utdelningen redovisas i normalfallet när behörigt organ fattat beslut om den och den kan beräknas på ett tillförlitligt sätt.

Koncernbidrag

Erhållna och lämnade koncernbidrag redovisas som bokslutsdisposition.

Noter

Not 1 Nettoomsättningens fördelning

Nettoomsättningen fördelar sig på geografiska marknader enligt följande:

Koncernen	2021	2020
Sverige	61 064 515	57 426 374
Europa exkl Sverige	531 487 573	419 706 808
Övriga marknader	6 292 856	4 969 625
	598 844 944	482 102 807

Moderföretaget

	2021	2020
Sverige	61 064 515	57 162 556
Europa exkl Sverige	404 803 663	318 168 976
Övriga marknader	6 246 310	4 961 090
	472 114 488	380 292 622

Not 2 Arvode till revisorer

	Koncernen		Moderföretaget	
	2021	2020	2021	2020
<i>Ernst & Young AB</i>				
Revisionsuppdraget	410 165	399 409	240 000	215 000
Övriga tjänster	169 000	150 000	169 000	150 000
	579 165	549 409	409 000	365 000
<i>Övriga byråer</i>				
Revisionsuppdraget	324 637	303 590	0	0
	324 637	303 590	0	0

Not 3 Operationella leasingavtal

	Koncernen		Moderföretaget	
	2021	2020	2021	2020
Kostnadsförda leasingavgifter avseende operationella leasingavtal	1 166 419	1 180 668	0	0
Framtida minimileaseavgifter avseende ej uppsägningsbara operationella leasingavtal:				
Ska betalas inom 1 år	1 175 549	1 203 965	0	0
Ska betalas inom 1-5 år	2 266 745	1 982 623	0	0
Ska betalas senare än 5 år	0	0	0	0

Not 4 Anställda och personalkostnader

2022062227443

Medelantalet anställda	2021		2020	
	Antal anställda	Varav män	Antal anställda	Varav män
Moderföretaget Sverige	152	55%	140	54%
Dotterföretag	152	55%	140	54%
Sverige	0	0%	0	0%
Tyskland	30	77%	29	76%
Frankrike	7	57%	7	71%
Italien	6	67%	6	67%
Polen	8	63%	8	63%
Koncernen totalt	51		50	
	203		190	

Löner och andra ersättningar	2021		2020	
	Löner och andra ersättningar	Sociala kostnader (varav pensionskostnader)	Löner och andra ersättningar	Sociala kostnader (varav pensionskostnader)
Moderföretaget	79 926 681	32 032 304 (8 064 583)	67 001 935	27 973 469 (6 910 753)
Dotterföretag	26 635 323	6 702 631 (546 590)	25 880 900	6 563 791 (558 152)
Koncernen totalt	106 562 004	38 734 935	92 882 835	34 537 260

Av Moderföretagets pensionskostnader avser 836 468 (f.å. 823 812) gruppen styrelse och VD.
Av Koncernens pensionskostnader avser 988 938 (f.å. 984 755) gruppen styrelse och VD.

Löner och andra ersättningar fördelat mellan styrelseledamöter och VD resp. övriga anställda.

	2021		2020	
	Styrelse och VD (varav tantiem o.d.)	Övriga anställda	Styrelse och VD (varav tantiem o.d.)	Övriga anställda
Moderföretaget Sverige	4 392 021	75 534 660	3 710 688	63 291 247
Totalt moderföretaget	4 392 021	75 534 660	3 710 688	63 291 247
Dotterföretag i Sverige	0	0	0	0
	0	0	0	0
Dotterföretag utanför Sverige				
Tyskland	1 664 301	16 102 663	1 598 529	15 612 787
Frankrike	1 322 601	2 360 292	1 230 636	2 325 139
Italien	0	2 700 971	0	2 638 102
Polen	649 483	1 835 013	644 751	1 830 957
Totalt dotterföretag utanför Sverige	3 636 385	22 998 939	3 473 916	22 406 985
Totalt koncernen	8 028 406	98 533 599	7 184 604	85 698 232

Könsfördelning bland ledande befattningshavare

2022062227444

	Koncernen		Moderföretaget	
	2021-12-31	2020-12-31	2021-12-31	2020-12-31
Andel kvinnor i styrelsen	0%	0%	0%	0%
Andel män i styrelsen	100%	100%	100%	100%
Andel kvinnor bland övriga ledande befattningshavare	20%	20%	17%	17%
Andel män bland övriga ledande befattningshavare	80%	80%	83%	83%

Uppgifterna avser förhållandet på balansdagen.

Not 5 Inköp och försäljning mellan koncernföretag

	Moderföretaget	
	2021	2020
Andel av årets totala inköp som skett från andra företag inom koncernen	2,60%	2,83%
Andel av årets totala försäljning som skett till andra företag inom koncernen	65%	67%

Not 6 Avskrivningarnas fördelning

	Koncernen		Moderföretaget	
	2021	2020	2021	2020
Byggnader och mark	3 235 744	3 357 172	2 091 154	2 182 046
Maskiner	5 355 359	5 851 243	5 355 359	5 851 243
Inventarier	2 662 768	2 890 111	2 118 217	2 203 332
	11 253 871	12 098 526	9 564 730	10 236 621

Not 7 Övriga ränteintäkter och liknande resultatposter

	Moderföretaget	
	2021	2020
Ränteintäkt från koncernbolag	11 022	15 756
Övriga ränteintäkter och liknande resultatposter	267 609	924 877
	278 631	940 633

Not 8 Bokslutsdispositioner

	Moderföretaget	
	2021	2020
Aterföring från periodiseringsfond	2 350 000	5 425 000
Koncernbidrag	-300 000	-1 140 000
Skillnad mellan bokförd avskrivning och avskrivning enligt plan	163 787	1 036 902
	2 213 787	5 321 902

Not 9 Skatt på årets resultat

2022062227445

	Koncernen		Moderföretaget	
	2021	2020	2021	2020
Aktuell skatt	-34 960 363	-25 279 157	-21 352 100	-15 649 278
Uppskjuten skatt	85 243	1 414 847	-101 575	-85 118
Skatt schablonränta periodiseringsfond	0	0	-31 915	-38 959
Redovisad skatt	-34 875 120	-23 864 310	-21 485 590	-15 773 355
Avstämning av effektiv skattesats				
Redovisat resultat före skatt	151 996 140	100 039 838	141 023 900	120 955 523
Skatt på redovisat resultat enligt gällande skattesats (19-28 %):	34 395 429	25 272 662	29 050 923	25 884 482
Skatteeffekt av:				
Bokföringsmässiga avskrivningar på byggnader	448 712	488 149	430 778	466 958
Övriga ej avdragsgilla kostnader	665 598	507 949	132 222	125 573
Skattemässiga avskrivningar på byggnader	-551 198	-576 726	-532 353	-555 382
Ej skattepliktiga intäkter	0	-412 877	-7 729 471	-10 272 353
Förändring av uppskjuten skatt	-83 421	-1 414 847	101 575	85 118
Schablonintäkt periodiseringsfond	0	0	31 915	38 959
Redovisad skatt	34 875 120	23 864 310	21 485 590	15 773 355
Årets skattekostnad i %	22,9%	23,9%	15,2%	13,0%

Nominell skattesats för svenska aktiebolag utgör för år 2021 20,6 % (21,4 % för år 2020).

Not 10 Byggnader och mark

	Koncernen		Moderföretaget	
	2021-12-31	2020-12-31	2021-12-31	2020-12-31
Ingående anskaffningsvärden	124 544 503	125 177 774	84 080 747	84 080 747
Årets anskaffningar	29 031	316 575	0	0
Omräkningsdifferens	460 153	-949 846	0	0
Utgående ackumulerade anskaffningsvärden	125 033 687	124 544 503	84 080 747	84 080 747
Ingående avskrivningar	-73 777 519	-70 747 343	-54 586 539	-52 404 493
Årets avskrivningar	-3 235 744	-3 357 172	-2 091 154	-2 182 046
Omräkningsdifferens	-157 465	326 996	0	0
Utgående ackumulerade avskrivningar	-77 170 728	-73 777 519	-56 677 693	-54 586 539
Utgående redovisat värde	47 862 959	50 766 984	27 403 054	29 494 208

Not 11 Maskiner och andra tekniska anläggningar

2022062227446

	Koncernen		Moderföretaget	
	2021-12-31	2020-12-31	2021-12-31	2020-12-31
Ingående anskaffningsvärden	150 484 864	148 606 729	150 484 864	148 606 729
Årets anskaffningar	2 739 564	3 813 199	2 739 564	3 813 199
Försäljningar/utrangeringar	0	-2 301 956	0	-2 301 956
Omklassificeringar	968 332	366 892	968 332	366 892
Utgående ackumulerade anskaffningsvärden	154 192 760	150 484 864	154 192 760	150 484 864
Ingående avskrivningar	-121 833 705	-118 284 418	-121 833 705	-118 284 418
Försäljningar/utrangeringar	0	2 301 956	0	2 301 956
Årets avskrivningar	-5 355 359	-5 851 243	-5 355 359	-5 851 243
Utgående ackumulerade avskrivningar	-127 189 064	-121 833 705	-127 189 064	-121 833 705
Utgående redovisat värde	27 003 696	28 651 159	27 003 696	28 651 159

Not 12 Inventarier, verktyg och Installationer

	Koncernen		Moderföretaget	
	2021-12-31	2020-12-31	2021-12-31	2020-12-31
Ingående anskaffningsvärden	83 442 278	82 793 913	68 875 807	68 203 617
Årets anskaffningar	2 644 343	3 095 528	2 368 667	2 471 839
Försäljningar/utrangeringar	-2 145 231	-2 000 590	-2 145 231	-2 000 590
Omklassificeringar	509 306	200 941	509 306	200 941
Omräkningsdifferens	321 338	-647 514	0	0
Utgående ackumulerade anskaffningsvärden	84 772 034	83 442 278	69 608 549	68 875 807
Ingående avskrivningar	-77 215 309	-77 007 262	-64 327 814	-64 125 072
Försäljningar/utrangeringar	2 145 231	2 000 590	2 145 231	2 000 590
Omräkningsdifferens	-293 955	681 468	0	0
Årets avskrivningar	-2 662 770	-2 890 105	-2 118 217	-2 203 332
Utgående ackumulerade avskrivningar	-78 026 803	-77 215 309	-64 300 800	-64 327 814
Utgående redovisat värde	6 745 231	6 226 969	5 307 749	4 547 993

Not 13 Pågående nyanläggningar och förskott avseende materiella anläggningstillgångar

	Koncernen		Moderföretaget	
	2021-12-31	2020-12-31	2021-12-31	2020-12-31
Ingående anskaffningsvärden	6 653 016	567 833	6 653 016	567 833
Nyanskaffningar	25 356 379	6 653 016	25 356 379	6 653 016
Omklassificeringar	-1 477 638	-567 833	-1 477 638	-567 833
Utgående ackumulerade anskaffningsvärden	30 531 757	6 653 016	30 531 757	6 653 016
Utgående redovisat värde	30 531 757	6 653 016	30 531 757	6 653 016

Not 14 Andelar i koncernföretag

2022062227447

	Moderföretaget	
	2021-12-31	2020-12-31
Ingående anskaffningsvärden	7 957 330	7 957 330
Utgående ackumulerade anskaffningsvärden	7 957 330	7 957 330
Ingående nedskrivningar	-133 000	-133 000
Utgående ackumulerade nedskrivningar	-133 000	-133 000
Utgående redovisat värde	7 824 330	7 824 330

Not 15 Specifikation av andelar i koncernföretag

Namn	Kapital- andel	Rösträtts- andel	Antal andelar	Bokfört värde
ESBE Hydronics Systems SP Z.o.o.	100%	100%	100	230 990
ESBE GmbH	100%	100%	500	235 065
ESBE Sarl	100%	100%	165	0
Skogsfors Bruks Fastighets AB	100%	100%	1 500	7 138 275
ESBE SRL	100%	100%	100	220 000
				7 824 330

	Org.nr.	Säte
ESBE Hydronics Systems SP Z.o.o.	0000372420	Poznan, Polen
ESBE GmbH	107/197/24782	Dachau, Tyskland
ESBE Sarl	41297130100012	Suresnes, Frankrike
Skogsfors Bruks Fastighets AB	556362-4062	Reffele
ESBE SRL	02814040214	Modena, Italien

Not 16 Andra långfristiga värdepappersinnehav

	Koncernen		Moderföretaget	
	2021-12-31	2020-12-31	2021-12-31	2020-12-31
Ingående anskaffningsvärden	2 432 000	2 432 000	2 432 000	2 432 000
Utgående ackumulerade anskaffningsvärden	2 432 000	2 432 000	2 432 000	2 432 000
Utgående redovisat värde	2 432 000	2 432 000	2 432 000	2 432 000

Not 17 Andra långfristiga fordringar

	Koncernen		Moderföretaget	
	2021-12-31	2020-12-31	2021-12-31	2020-12-31
Ingående anskaffningsvärden	625 000	625 000	625 000	625 000
Utgående ackumulerade anskaffningsvärden	625 000	625 000	625 000	625 000
Utgående redovisat värde	625 000	625 000	625 000	625 000

Not 18 Antal aktier

	2021-12-31	2020-12-31	2021-12-31	2020-12-31
	Kvotvärde	Kvotvärde	Antal	Antal
A-aktier	5	5	765 000	765 000
B-aktier	5	5	1 335 000	1 335 000
			2 100 000	2 100 000

Not 19 Obeskattade reserver

	Moderföretaget	
	2021-12-31	2020-12-31
Periodiseringsfond 2015	0	2 350 000
Periodiseringsfond 2016	6 335 000	6 335 000
Periodiseringsfond 2017	8 300 000	8 300 000
Periodiseringsfond 2018	14 000 000	14 000 000
Ackumulerade överavskrivningar	17 271 358	17 435 145
	45 906 358	48 420 145

Not 20 Avsättningar

	Koncernen		Moderföretaget	
	2021-12-31	2020-12-31	2021-12-31	2020-12-31
<i>Uppskjuten skatteskuld</i>				
Belopp vid årets ingång	9 440 227	10 837 193	530 406	445 288
Årets avsättningar	0	0	101 575	85 118
Under året återförda belopp	-121 429	-1 396 966	0	0
	9 318 798	9 440 227	631 981	530 406

Not 21 Långfristiga skulder

	Koncernen		Moderföretaget	
	2021-12-31	2020-12-31	2021-12-31	2020-12-31
Förfaller mellan 2 och 5 år efter balansdagen				
Skulder till kreditinstitut	0	2 000 000	0	2 000 000
	0	2 000 000	0	2 000 000
Förfaller senare än 5 år efter balansdagen				
Skulder till kreditinstitut	0	0	0	0
	0	0	0	0

Not 22 Checkräkningskredit

2022062227449

	Koncernen		Moderföretaget	
	2021-12-31	2020-12-31	2021-12-31	2020-12-31
Beviljad kredit	41 613 450	41 518 750	36 500 000	36 500 000

Not 23 Upplupna kostnader och förutbetalda intäkter

	Koncernen		Moderföretaget	
	2021-12-31	2020-12-31	2021-12-31	2020-12-31
Upplupna löner och semesterlöner	16 723 512	14 811 376	14 255 861	13 156 400
Upplupna sociala avgifter	4 798 237	4 000 162	3 884 032	3 351 839
Övriga poster	11 244 138	11 290 139	6 763 515	2 174 108
	32 765 887	30 101 677	24 903 408	18 682 347

Not 24 Ställda säkerheter

	Koncernen		Moderföretaget	
	2021-12-31	2020-12-31	2021-12-31	2020-12-31
Säkerheter ställda för egna skulder till kreditinstitut:				
Företagsinteckningar	46 900 000	46 900 000	46 400 000	46 400 000
Fastighetsinteckningar	23 345 000	23 345 000	14 845 000	14 845 000
	70 245 000	70 245 000	61 245 000	61 245 000
Summa ställda säkerheter	70 245 000	70 245 000	61 245 000	61 245 000

Not 25 Disposition av vinst eller förlust

	2021-12-31	2020-12-31
Förslag till resultatdisposition		
Styrelsen föreslår att till förfogande stående medel		
Balanserat resultat	85 362 166	43 809 998
Årets resultat	119 538 310	105 182 168
	204 900 476	148 992 166
disponeras så att		
till aktieägare utdelas 36,50 kronor per aktie (30,30 kronor per aktie)	76 650 000	63 630 000
i ny räkning överföres	128 250 476	85 362 166
	204 900 476	148 992 166

Not 26 Händelser efter balansdagen

Efter räkenskapsårets slut har omvärldsförutsättningarna inte i någon väsentlig del ändrats för Esbe till följd av utvecklingen i Östeuropa. Det är i nuläget inte möjligt att bedöma omfattningen av direkta eller indirekta effekter som detta kan medföra men påverkan torde inte bli stor såvitt vi kan bedöma i nuläget.

Hittills under det innevarande räkenskapsåret är bolagets resultat och finansiella utveckling bra samtidigt som soliditeten är god.

Not 27 Nyckeltalsdefinitioner

Nettoomsättning

Justerat eget kapital

Eget kapital med tillägg för obeskattade reserver som reducerats med uppskjuten skatt.

Avkastning på eget kapital

Resultat efter finansiella poster i procent av genomsnittligt justerat eget kapital

Soliditet

Justerat eget kapital i procent av balansomslutning

Reffele den 26 april 2022


Jörgen Ekdal
Ordförande


Jörgen Hindvik


Johnny Wärnelöv


Peter Cerny
Verkställande direktör



Johan Skogsfors



Christer Skogsfors

Vår revisionsberättelse har lämnats den 26 april 2022

Ernst & Young AB


Anders Johansson
Auktoriserad revisor

Vidmeras:

Agne Berggren


Eva Ling

Vidimeres:



Building a better
working world

Agne Berggren

Eva Ling

2022062227452

Revisionsberättelse

Till bolagsstämman i ESBE AB, org.nr 556269-6319

Rapport om årsredovisningen och koncernredovisningen

Uttalanden

Vi har utfört en revision av årsredovisningen och koncernredovisningen för ESBE AB för räkenskapsåret 2021-01-01 - 2021-12-31.

Enligt vår uppfattning har årsredovisningen och koncernredovisningen upprättats i enlighet med årsredovisningslagen och ger en i alla väsentliga avseenden rättvisande bild av moderbolagets och koncernens finansiella ställning per den 31 december 2021 och av dessas finansiella resultat och kassaflöden för året enligt årsredovisningslagen. Förvaltningsberättelsen är förenlig med årsredovisningens och koncernredovisningens övriga delar.

Vi tillstyrker därför att bolagsstämman fastställer resultaträkningen och balansräkningen för moderbolaget och koncernen.

Grund för uttalanden

Vi har utfört revisionen enligt International Standards on Auditing (ISA) och god revisionssed i Sverige. Vårt ansvar enligt dessa standarder beskrivs närmare i avsnittet *Revisorns ansvar*. Vi är oberoende i förhållande till moderbolaget och koncernen enligt god revisionssed i Sverige och har i övrigt fullgjort vårt yrkesetiska ansvar enligt dessa krav.

Vi anser att de revisionsbevis vi har inhämtat är tillräckliga och ändamålsenliga som grund för våra uttalanden.

Styrelsens och verkställande direktörens ansvar

Det är styrelsen och verkställande direktören som har ansvaret för att årsredovisningen och koncernredovisningen upprättas och att de ger en rättvisande bild enligt årsredovisningslagen. Styrelsen och verkställande direktören ansvarar även för den interna kontroll som de bedömer är nödvändig för att upprätta en årsredovisning och koncernredovisning som inte innehåller några väsentliga felaktigheter, vare sig dessa beror på oegentligheter eller misstag.

Vid upprättandet av årsredovisningen och koncernredovisningen ansvarar styrelsen och verkställande direktören för bedömningen av bolagets och koncernens förmåga att fortsätta verksamheten. De upplyser, när så är tillämpligt, om förhållanden som kan påverka förmågan att fortsätta verksamheten och att använda antagandet om fortsatt drift. Antagandet om fortsatt drift tillämpas dock inte om styrelsen och verkställande direktören avser att likvidera bolaget, upphöra med verksamheten eller inte har något realistiskt alternativ till att göra något av detta.

Revisorns ansvar

Våra mål är att uppnå en rimlig grad av säkerhet om att årsredovisningen och koncernredovisningen som helhet inte innehåller några väsentliga felaktigheter, vare sig dessa beror på oegentligheter eller misstag, och att lämna en revisionsberättelse som innehåller våra uttalanden. Rimlig säkerhet är en hög grad av säkerhet, men är ingen garanti för att en revision som utförs enligt ISA och god revisionssed i Sverige alltid kommer att upptäcka en väsentlig felaktighet om en sådan finns. Felaktigheter kan uppstå på grund av oegentligheter eller misstag och anses vara väsentliga om de enskilt eller tillsammans rimligen kan förväntas påverka de ekonomiska beslut som användare fattar med grund i årsredovisningen och koncernredovisningen.

Som del av en revision enligt ISA använder vi professionellt omdöme och har en professionellt skeptisk inställning under hela revisionen. Dessutom:

- Identifierar och bedömer vi riskerna för väsentliga felaktigheter i årsredovisningen och koncernredovisningen, vare sig dessa beror på oegentligheter eller misstag, utformar och utför granskningsåtgärder bland annat utifrån dessa risker och inhämtar revisionsbevis som är tillräckliga och ändamålsenliga för att utgöra en grund för våra uttalanden. Risken för att inte upptäcka en väsentlig felaktighet till följd av oegentligheter är högre än för en väsentlig felaktighet som beror på misstag, eftersom oegentligheter kan innefatta agerande i maskopi, förfalskning, avsiktliga utelämnanden, felaktig information eller åsidosättande av intern kontroll.
- skaffar vi oss en förståelse av den del av bolagets interna kontroll som har betydelse för vår revision för att utforma granskningsåtgärder som är lämpliga med hänsyn till omständigheterna, men inte för att uttala oss om effektiviteten i den interna kontrollen.
- utvärderar vi lämpligheten i de redovisningsprinciper som används och rimligheten i styrelsens och verkställande direktörens uppskattningar i redovisningen och tillhörande upplysningar.
- drar vi en slutsats om lämpligheten i att styrelsen och verkställande direktören använder antagandet om fortsatt drift vid upprättandet av årsredovisningen och koncernredovisningen. Vi drar också en slutsats, med grund i de inhämtade revisionsbevisen, om det finns någon väsentlig osäkerhetsfaktor som avser sådana händelser eller förhållanden som kan leda till betydande tvivel om bolagets och koncernens förmåga att fortsätta verksamheten. Om vi drar slutsatsen att det finns en väsentlig osäkerhetsfaktor, måste vi i revisionsberättelsen fästa uppmärksamheten på upplysningarna i årsredovisningen och koncernredovisningen om den väsentliga osäkerhetsfaktorn eller, om sådana upplysningar är otillräckliga, modifiera uttalandet om årsredovisningen och koncernredovisningen. Våra slutsatser baseras på de revisionsbevis som inhämtas fram till datumet för revisionsberättelsen. Dock kan framtida händelser eller förhållanden göra att ett bolag och en koncern inte längre kan fortsätta verksamheten.
- utvärderar vi den övergripande presentationen, strukturen och innehållet i årsredovisningen och koncernredovisningen, däribland upplysningarna, och om årsredovisningen och koncernredovisningen återger de underliggande transaktionerna och händelserna på ett sätt som ger en rättvisande bild.
- inhämtar vi tillräckliga och ändamålsenliga revisionsbevis avseende den finansiella informationen för enheterna eller affärsaktiviteterna inom koncernen för att göra ett uttalande avseende koncernredovisningen. Vi ansvarar för styrning, övervakning och utförande av koncernrevisionen. Vi är ensamt ansvariga för våra uttalanden.

Vi måste informera styrelsen om bland annat revisionens planerade omfattning och inriktning samt tidpunkten för den. Vi måste också informera om betydelsefulla iakttagelser under revisionen, däribland de eventuella betydande brister i den interna kontrollen som vi identifierat.



Building a better
working world

Vidimeras:

Agne Berggren

Eva Ling

Rapport om andra krav enligt lagar och andra författningar

Uttalanden

Utöver vår revision av årsredovisningen och koncernredovisningen har vi även utfört en revision av styrelsens och verkställande direktörens förvaltning för ESBE AB för räkenskapsåret 2021-01-01 - 2021-12-31 samt av förslaget till dispositioner beträffande bolagets vinst eller förlust.

Vi tillstyrker att bolagsstämman disponerar vinsten enligt förslaget i förvaltningsberättelsen och beviljar styrelsens ledamöter och verkställande direktören ansvarsfrihet för räkenskapsåret.

Grund för uttalanden

Vi har utfört revisionen enligt god revisionssed i Sverige. Vårt ansvar enligt denna beskrivs närmare i avsnittet *Revisorns ansvar*. Vi är oberoende i förhållande till moderbolaget och koncernen enligt god revisionssed i Sverige och har i övrigt fullgjort vårt yrkesetiska ansvar enligt dessa krav.

Vi anser att de revisionsbevis vi har inhämtat är tillräckliga och ändamålsenliga som grund för våra uttalanden.

Styrelsens och verkställande direktörens ansvar

Det är styrelsen som har ansvaret för förslaget till dispositioner beträffande bolagets vinst eller förlust. Vid förslag till utdelning innefattar detta bland annat en bedömning av om utdelningen är försvarlig med hänsyn till de krav som bolagets och koncernens verksamhetsart, omfattning och risker ställer på storleken av moderbolagets och koncernens egna kapital, konsolideringsbehov, likviditet och ställning i övrigt.

Styrelsen ansvarar för bolagets organisation och förvaltningen av bolagets angelägenheter. Detta innefattar bland annat att fortlöpande bedöma bolagets och koncernens ekonomiska situation och att tillse att bolagets organisation är utformad så att bokföringen, medelsförvaltningen och bolagets ekonomiska angelägenheter i övrigt kontrolleras på ett betryggande sätt. Verkställande direktören ska sköta den löpande förvaltningen enligt styrelsens riktlinjer och anvisningar och bland annat vidta de åtgärder som är nödvändiga för att bolagets bokföring ska fullgöras i överensstämmelse med lag och för att medelsförvaltningen ska skötas på ett betryggande sätt.

Revisorns ansvar

Vårt mål beträffande revisionen av förvaltningen, och därmed vårt uttalande om ansvarsfrihet, är att inhämta revisionsbevis för att med en rimlig grad av säkerhet kunna bedöma om någon styrelseledamot eller verkställande direktören i något väsentligt avseende:

- företagit någon åtgärd eller gjort sig skyldig till någon försømmelse som kan föranleda ersättningsskyldighet mot bolaget, eller
- på något annat sätt handlat i strid med aktiebolagslagen, årsredovisningslagen eller bolagsordningen.

Vårt mål beträffande revisionen av förslaget till dispositioner av bolagets vinst eller förlust, och därmed vårt uttalande om detta, är att med rimlig grad av säkerhet bedöma om förslaget är förenligt med aktiebolagslagen.

Rimlig säkerhet är en hög grad av säkerhet, men ingen garanti för att en revision som utförs enligt god revisionssed i Sverige alltid kommer att upptäcka åtgärder eller försømmelser som kan föranleda ersättningsskyldighet mot bolaget, eller att ett förslag till dispositioner av bolagets vinst eller förlust inte är förenligt med aktiebolagslagen.

Som en del av en revision enligt god revisionssed i Sverige använder vi professionellt omdöme och har en professionellt skeptisk inställning under hela revisionen. Granskningen av förvaltningen och förslaget till dispositioner av bolagets vinst eller förlust grundar sig främst på revisionen av räkenskaperna. Vilka tillkommande granskningsåtgärder som utförs baseras på vår professionella bedömning med utgångspunkt i risk och väsentlighet. Det innebär att vi fokuserar granskningen på sådana åtgärder, områden och förhållanden som är väsentliga för verksamheten och där avsteg och överträdelser skulle ha särskild betydelse för bolagets situation. Vi går igenom och prövar fattade beslut, beslutsunderlag, vidtagna åtgärder och andra förhållanden som är relevanta för vårt uttalande om ansvarsfrihet. Som underlag för vårt uttalande om styrelsens förslag till dispositioner beträffande bolagets vinst eller förlust har vi granskat styrelsens motiverade yttrande samt ett urval av underlagen för detta för att kunna bedöma om förslaget är förenligt med aktiebolagslagen.

Jönköping den 26 april 2022

Ernst & Young AB

Anders Johansson
Auktoriserad revisor