

ank=20250707;2025070923730

**Årsredovisning**  
och  
**Koncernredovisning**  
för  
**Lindahls Invest AB**

556586-2744

Räkenskapsåret

2024

**Fastställelseintyg**

Undertecknad verkställande direktör i Lindahls Invest AB intygar att resultaträkningen och balansräkningen i årsredovisningen för moderbolaget samt koncernresultaträkningen och koncernbalansräkningen har fastställts på årsstämma 2025-06-30. Årsstämman beslutade att godkänna styrelsens förslag till resultatdisposition.

Jag intygar också att innehållet i årsredovisningen och revisionsberättelsen stämmer överens med originalen.

Jönköping 2025-06-30

  
Anders Lindahl

# Årsredovisning

och

## Koncernredovisning

för

### Lindhals Invest AB

556586-2744

Räkenskapsåret

2024

#### Innehållsförteckning

Förvaltningsberättelse	1
Resultaträkning koncern	4
Balansräkning koncern	5
Kassaflödesanalys koncern	7
Resultaträkning	8
Balansräkning	9
Kassaflödesanalys	11
Noter	12

Styrelsen och verkställande direktören för Lindahls Invest AB avger följande årsredovisning och koncernredovisning för räkenskapsåret 2024.

Årsredovisningen är upprättad i svenska kronor, SEK. Om inte annat särskilt anges, redovisas alla belopp i hela kronor (kr). Uppgifter inom parentes avser föregående år.

## Förvaltningsberättelse

### Information om verksamheten

Koncernens huvudverksamheter består av förädling, produktutveckling samt försäljning av honung och honungsbaserade produkter. Handel, lagring och distribution av ost och mejeriprodukter samt egen tappning, försäljning och legotappning av topping (glass-såser) och strössel. Vidare bedrivs även fastighetsförvaltning, hotell och restaurangverksamhet.

Företaget har sitt säte i Jönköping.

### Utländska dotterbolag

Beträffande dotterbolagen Ostkompaniet AL LLC Ryssland och Honungsforadling d.o.o Beograd Serbien har de varit helt vilande under de senaste åren och är nu under avveckling. Inga transaktioner har skett mellan koncernbolagen.

### Väsentliga händelser under räkenskapsåret

Under det gångna räkenskapsåret har inga väsentliga händelser av betydelse skett som påverkat företagets ekonomiska ställning och resultat. Verksamheten har fortlöpt utan större förändringar.

### Väsentliga händelser efter räkenskapsårets slut

Efter räkenskapsårets utgång har inga händelser av väsentlig betydelse för företagets finansiella ställning eller resultat inträffat.

### Förväntad framtida utveckling samt väsentliga risker och osäkerhetsfaktorer

Bolaget ser en positiv utveckling gällande koncernens huvudverksamheter inom försäljning av honung och likaså topping och strössel. Gällande lagring och distribution av ost så är denna del under översyn och har en utmanande marknadssituation. Hotell- och restaurangverksamheten utvecklas åter väl efter utmanande period under Covid-tiden. Bolagen arbetar intensivt med översyn avseende interna processer och system för att säkerställa och förbereda för framtida möjligheter och utmaningar. Förväntningarna på det kommande året är en fortsatt god utveckling inom honung, topping samt hotell- och restaurangverksamhet samt fastighetsförvaltning med förbättring av resultat.

### Hållbarhetsupplysningar

Inom Lindahls Invest AB-koncernen arbetar vi för att integrera hållbarhet i de områden som koncernen bedriver sin verksamhet. Vi strävar efter att minska vår miljöpåverkan och förbättra våra sociala bidrag genom ansvarsfullt företagande. Målet för koncernen är att bolagens verksamhet inom process av honung, tappning och fyllning av Topping samt lagring och förpackning av Ost sälja högkvalitativa och säkra produkter med så liten miljöpåverkan som möjligt. Genom den processhantering av honung som koncernen bedriver skapas möjligheter för mångfald av externa Biodlare att på enklare sätt nå marknaden med sina produkter och därmed ger vi vårt bidrag till vår natur i samarbete med den så viktiga bi-näringen.

Vår bedömning är att genom de nya krav omkring hållbarhetsredovisning för stora företag så kommer detta direkt påverka vårt miljöarbete framöver då merparten av våra kunder utgörs av större

företagsorganisationer. Vi kommer därmed att fortsatt jobba nära våra leverantörer och kunder för att uppnå minskad miljöpåverkan inom de olika verksamhetsområdena.

### Miljö

Vårt mål är att genom olika aktiviteter arbeta för att minska vårt koldioxidavtryck och då genom att söka nya vägar för energieffektiviseringar och öka användningen av förnybar energi. Målsättningen är att vi genom detta ska minska vår negativa miljöpåverkan. Vi vill föra en öppen dialog omkring olika miljöfrågor med kunder för att där igenom uppnå de olika åtgärder som medför minskade negativa effekter.

### Sociala förhållanden och personal

Som en del av vårt engagemang för våra anställdas välbefinnande är att vi genom olika förbättringsåtgärder successivt hela tiden uppnår förbättrade och hållbara arbetsvillkor. Vi jobbar även för en kulturell mångfald och med att integrera människor med bakgrund i andra kulturer i vår svenska verksamhet. Vi uppmuntrar mångfald och inkludering och arbetar för att främja jämställdhet på arbetsplatsen.

### Respekt för mänskliga rättigheter

Vi är fast beslutna att respektera mänskliga rättigheter i alla våra verksamheter och i hela vår leverantörskedja. Genom en god dialog med såväl medarbetare, leverantörer och kunder vill vi tillsammans arbeta och skapa en förståelse för hur vi på olika sätt kan öka respekten för mänskliga rättigheter.

### Motverkande av korruption

Vi har nolltoleranspolicy mot korruption och bedrägeri och andra typer av illegal verksamhet. Mot bakgrund av detta har vi sedan några år tillbaka stängt vår anskaffning av honung genom dotterbolaget i Ryssland och som dessutom nu är under avveckling. Vi jobbar för att genom kontinuerlig utbildning och interna kontroller säkerställa att vår verksamhet upprätthåller högsta etiska standarder.

### Tillstånds- eller anmälningsskyldig verksamhet enligt miljöbalken

Bolaget bedriver anmälningsskyldig verksamhet enligt miljöbalken i dotterbolagen Svensk Honungsförädling AB, Ostkompaniet AL AB samt Lindahls Handel AB. Den anmälningsskyldiga produktionen motsvarar hela dessa dotterbolags nettoomsättning och bedrivs inom de ramar som tillståndet kräver.

### Flerårsöversikt (Tkr)

Koncernen	2024	2023	2022	2021	2020
Nettoomsättning	168 179	172 366	148 266	130 034	134 452
Resultat efter finansiella poster	-6 732	-3 462	-13 359	-12 581	-10 627
Balansomslutning	117 250	138 066	129 206	158 304	142 178
Antal anställda	35	29	31	31	26
Soliditet (%)	40,2	40,1	46,2	49,2	64,6
<b>Moderbolaget</b>	<b>2024</b>	<b>2023</b>	<b>2022</b>	<b>2021</b>	<b>2020</b>
Nettoomsättning	3 172	3 378	4 179	4 242	3 115
Resultat efter finansiella poster	-9 094	-3 326	2 698	-12 460	-5 876
Balansomslutning	72 044	75 110	75 305	82 144	103 303
Antal anställda	3	3	3	3	3
Soliditet (%)	76,4	81,3	87,7	88,0	81,7

### Förändringar i eget kapital

<b>Koncernen</b>	<b>Aktie- kapital</b>	<b>Annat eget kapital inkl. årets resultat</b>	<b>Minoritets- intresse</b>	<b>Totalt</b>
Belopp vid årets ingång	100 000	54 764 341	484 781	<b>55 349 122</b>
Omräkningsdifferens		-1 178 600	-20 996	<b>-1 199 596</b>
Årets resultat		-7 211 254	138 715	<b>-7 072 539</b>
<b>Belopp vid årets utgång</b>	<b>100 000</b>	<b>46 374 487</b>	<b>602 500</b>	<b>47 076 987</b>

<b>Moderbolaget</b>	<b>Aktie- kapital</b>	<b>Balanserat resultat</b>	<b>Årets resultat</b>	<b>Totalt</b>
Belopp vid årets ingång	100 000	65 977 294	-5 046 422	<b>61 030 872</b>
Disposition enligt beslut av årsstämman:				
Balanseras i ny räkning		-5 046 422	5 046 422	<b>0</b>
Årets resultat			-5 963 621	<b>-5 963 621</b>
<b>Belopp vid årets utgång</b>	<b>100 000</b>	<b>60 930 872</b>	<b>-5 963 621</b>	<b>55 067 251</b>

### Förslag till vinstdisposition

Styrelsen föreslår att till förfogande stående vinstmedel (kronor):

balanserad vinst	60 930 872
årets förlust	-5 963 621
	<b>54 967 251</b>
disponeras så att	
i ny räkning överföres	54 967 251
	<b>54 967 251</b>

Koncernens och moderbolagets resultat och ställning i övrigt framgår av efterföljande resultat- och balansräkningar samt kassaflödesanalyser med noter.

ank=20250707;2025070923734

## Koncernens Resultaträkning

	Not	2024-01-01 -2024-12-31	2023-01-01 -2023-12-31
<b>Rörelsens intäkter</b>			
Nettoomsättning	2	168 178 709	172 365 632
Övriga rörelseintäkter	3	695 607	2 346 395
<b>Summa rörelsens intäkter m m</b>		<b>168 874 317</b>	<b>174 712 027</b>
<b>Rörelsens kostnader</b>			
Råvaror och förnödenheter		-106 807 043	-113 585 350
Handelsvaror		0	1 292 787
Övriga externa kostnader	4, 5	-35 953 144	-38 654 009
Personalkostnader	6, 7	-25 633 434	-18 003 061
Avskrivningar och nedskrivningar av materiella och immateriella anläggningstillgångar		-4 308 756	-5 530 920
Övriga rörelsekostnader		0	-439 469
<b>Summa rörelsens kostnader</b>		<b>-172 702 378</b>	<b>-174 920 023</b>
<b>Rörelseresultat</b>		<b>-3 828 061</b>	<b>-207 995</b>
<b>Resultat från finansiella poster</b>			
Övriga ränteintäkter och liknande resultatposter	9	609 982	620 718
Räntekostnader och liknande resultatposter	10	-3 513 772	-3 874 720
<b>Summa finansiella poster</b>		<b>-2 903 790</b>	<b>-3 254 002</b>
<b>Resultat efter finansiella poster</b>		<b>-6 731 851</b>	<b>-3 461 997</b>
<b>Resultat före skatt</b>		<b>-6 731 851</b>	<b>-3 461 997</b>
Skatt på årets resultat	12	-448 798	-415 859
Uppskjuten skatt		108 110	44 380
<b>Årets resultat</b>		<b>-7 072 539</b>	<b>-3 833 476</b>
Hänförligt till moderföretagets aktieägare		-7 211 254	-3 878 172
Hänförligt till innehav utan bestämmande inflytande		138 715	44 696

## Koncernens Balansräkning

Not 2024-12-31 2023-12-31

### TILLGÅNGAR

#### Anläggningstillgångar

##### *Immateriella anläggningstillgångar*

Balanserade utgifter för utvecklingsarbeten och liknande arbeten

13 0 0

Goodwill 14 0 2

**Summa immateriella anläggningstillgångar 0 2**

##### *Materiella anläggningstillgångar*

Byggnader och mark 15 39 952 332 42 613 917

Maskiner och andra tekniska anläggningar 16 4 007 795 4 208 012

Inventarier, verktyg och installationer 17 2 733 342 2 947 614

Pågående nyanläggningar och förskott avseende materiella anläggningstillgångar 18 26 696 386 941

**Summa materiella anläggningstillgångar 46 720 165 50 156 484**

##### *Finansiella anläggningstillgångar*

Andra långfristiga värdepappersinnehav 19 3 600 3 600

Uppskjuten skattefordran 20 127 101 986 913

**Summa finansiella anläggningstillgångar 130 701 990 513**

**Summa anläggningstillgångar 46 850 866 51 146 999**

#### Omsättningstillgångar

##### *Varulager m m*

Råvaror och förnödenheter 29 365 944 29 534 854

Färdiga varor och handelsvaror 8 130 496 8 476 007

**Summa varulager 37 496 440 38 010 861**

##### *Kortfristiga fordringar*

Kundfordringar 11 255 581 21 669 102

Aktuella skattefordringar 730 140 274 709

Övriga fordringar 2 927 942 5 041 949

Förutbetalda kostnader och upplupna intäkter 24 2 364 577 5 583 023

**Summa kortfristiga fordringar 17 278 240 32 568 783**

##### *Kassa och bank*

15 624 066 16 339 300

**Summa omsättningstillgångar 70 398 746 86 918 944**

**SUMMA TILLGÅNGAR 117 249 612 138 065 943**

## Koncernens Balansräkning

Not 2024-12-31 2023-12-31

### EGET KAPITAL OCH SKULDER

#### Eget kapital

#### Eget kapital hänförligt till moderföretagets aktieägare

Aktiekapital		100 000	100 000
Reserver		-107 361	-107 361
Annat eget kapital inklusive årets resultat		46 481 848	54 871 702
<b>Eget kapital hänförligt till moderföretagets aktieägare</b>		<b>46 474 487</b>	<b>54 864 341</b>

#### Innehav utan bestämmande inflytande

Innehav utan bestämmande inflytande		602 500	484 781
-------------------------------------	--	---------	---------

#### Eget kapital hänförligt till minoritetsintresset

Summa eget kapital		602 500	484 781
--------------------	--	---------	---------

#### Avsättningar

Avsättningar för uppskjuten skatt	27	1 061 216	1 158 930
<b>Summa avsättningar</b>		<b>1 061 216</b>	<b>1 158 930</b>

#### Långfristiga skulder

Skulder till kreditinstitut	28	32 367 832	32 417 833
Övriga skulder		15 803 467	13 003 575
<b>Summa långfristiga skulder</b>		<b>48 171 299</b>	<b>45 421 408</b>

#### Kortfristiga skulder

Skulder till kreditinstitut		3 450 000	2 250 000
Förskott från kunder		1 052 126	1 019 583
Leverantörsskulder		7 429 531	21 861 240
Aktuella skatteskulder		376 249	340 828
Övriga skulder		2 178 623	2 075 687
Upplupna kostnader och förutbetalda intäkter	30	6 453 581	8 589 145
<b>Summa kortfristiga skulder</b>		<b>20 940 110</b>	<b>36 136 483</b>

### SUMMA EGET KAPITAL OCH SKULDER

117 249 612 138 065 943

## Koncernens Kassaflödesanalys

	Not	2024-01-01 -2024-12-31	2023-01-01 -2023-12-31
<b>Den löpande verksamheten</b>			
Resultat efter finansiella poster	31	-6 731 851	-3 461 997
Justeringar för poster som inte ingår i kassaflödet m.m	32	4 919 146	5 408 597
Betald skatt		1 400	-150 144
<b>Kassaflöde från den löpande verksamheten före förändringar av rörelsekapital</b>		<b>-1 811 305</b>	<b>1 796 457</b>
<b>Kassaflöde från förändringar i rörelsekapital</b>			
Förändring av varulager och pågående arbeten		14 421	8 642 813
Förändring kundfordringar		10 413 521	-7 158 732
Förändring av kortfristiga fordringar		5 332 454	-6 878 399
Förändring leverantörsskulder		-14 431 709	7 738 485
Förändring av kortfristiga skulder		-2 230 658	3 134 900
<b>Kassaflöde från den löpande verksamheten</b>		<b>-2 713 276</b>	<b>7 275 523</b>
<b>Investeringsverksamheten</b>			
Investeringar i materiella anläggningstillgångar		-868 086	-2 185 036
Försäljning av materiella anläggningstillgångar		0	546 502
<b>Kassaflöde från investeringsverksamheten</b>		<b>-868 086</b>	<b>-1 638 534</b>
<b>Finansieringsverksamheten</b>			
Upptagna lån		6 500 000	4 616 786
Amortering av lån		-3 133 872	-2 451 667
<b>Kassaflöde från finansieringsverksamheten</b>		<b>3 366 128</b>	<b>2 165 119</b>
<b>Årets kassaflöde</b>		<b>-215 234</b>	<b>7 802 108</b>
<b>Likvida medel vid årets början</b>			
Likvida medel vid årets början		16 339 300	8 537 192
<b>Kursdifferens i likvida medel</b>			
Kursdifferens i likvida medel		-500 000	0
<b>Likvida medel vid årets slut</b>		<b>15 624 066</b>	<b>16 339 300</b>

## Moderbolagets Resultaträkning

	Not	2024-01-01 -2024-12-31	2023-01-01 -2023-12-31
<b>Rörelsens intäkter</b>			
Nettoomsättning	2	3 172 113	3 378 378
Övriga rörelseintäkter	3	7 225	137 418
		<b>3 179 338</b>	<b>3 515 796</b>
<b>Rörelsens kostnader</b>			
Råvaror och förnödenheter		-560 614	-333 389
Övriga externa kostnader	5	-4 317 078	-2 352 909
Personalkostnader	6, 7	-2 447 201	-2 669 692
Avskrivningar och nedskrivningar av materiella och immateriella anläggningstillgångar		-12 099	-12 718
		<b>-7 336 992</b>	<b>-5 368 708</b>
<b>Rörelseresultat</b>		<b>-4 157 654</b>	<b>-1 852 912</b>
<b>Resultat från finansiella poster</b>			
Resultat från andelar i koncernföretag	8	-4 489 700	-1 100 000
Övriga ränteintäkter och liknande resultatposter	9	538 339	622 034
Räntekostnader och liknande resultatposter	10	-984 606	-995 544
		<b>-4 935 967</b>	<b>-1 473 510</b>
<b>Resultat efter finansiella poster</b>		<b>-9 093 621</b>	<b>-3 326 422</b>
Bokslutsdispositioner	11	3 130 000	-1 720 000
<b>Resultat före skatt</b>		<b>-5 963 621</b>	<b>-5 046 422</b>
Skatt på årets resultat	12	0	0
<b>Årets resultat</b>		<b>-5 963 621</b>	<b>-5 046 422</b>

## Moderbolagets Balansräkning

Not                      2024-12-31                      2023-12-31

### TILLGÅNGAR

#### Anläggningstillgångar

##### *Materiella anläggningstillgångar*

Inventarier, verktyg och installationer

17	26 052	16 093
	<b>26 052</b>	<b>16 093</b>

##### *Finansiella anläggningstillgångar*

Andelar i koncernföretag

21, 22	33 898 527	33 903 227
--------	------------	------------

Fordringar hos koncernföretag

23	36 951 833	38 137 314
----	------------	------------

	<b>70 850 360</b>	<b>72 040 541</b>
--	-------------------	-------------------

Summa anläggningstillgångar

	<b>70 876 412</b>	<b>72 056 634</b>
--	-------------------	-------------------

#### Omsättningstillgångar

##### *Kortfristiga fordringar*

Kundfordringar

0	708 108
---	---------

Aktuella skattefordringar

150 260	150 260
---------	---------

Övriga fordringar

192 644	109 991
---------	---------

Förutbetalda kostnader och upplupna intäkter

24	279 125	395 301
----	---------	---------

	<b>622 029</b>	<b>1 363 660</b>
--	----------------	------------------

##### *Kassa och bank*

545 991	1 689 314
---------	-----------

Summa omsättningstillgångar

<b>1 168 020</b>	<b>3 052 974</b>
------------------	------------------

**SUMMA TILLGÅNGAR**

<b>72 044 432</b>	<b>75 109 608</b>
-------------------	-------------------

ank=20250707;2025070923740

## Moderbolagets Balansräkning

Not

2024-12-31

2023-12-31

### EGET KAPITAL OCH SKULDER

Eget kapital

25, 26

*Bundet eget kapital*

Aktiekapital

100 000

100 000

**100 000**

**100 000**

*Fritt eget kapital*

Balanserad vinst eller förlust

60 930 872

65 977 293

Årets resultat

-5 963 621

-5 046 422

**54 967 251**

**60 930 871**

**Summa eget kapital**

**55 067 251**

**61 030 871**

**Långfristiga skulder**

Övriga skulder

15 803 468

13 003 575

**Summa långfristiga skulder**

**15 803 468**

**13 003 575**

**Kortfristiga skulder**

Leverantörsskulder

437 393

346 926

Skulder till koncernföretag

340 750

0

Övriga skulder

24 167

174 380

Upplupna kostnader och förutbetalda intäkter

30

371 403

553 856

**Summa kortfristiga skulder**

**1 173 713**

**1 075 162**

**SUMMA EGET KAPITAL OCH SKULDER**

**72 044 432**

**75 109 608**

## Moderbolagets Kassaflödesanalys

	Not	2024-01-01 -2024-12-31	2023-01-01 -2023-12-31
<b>Den löpande verksamheten</b>			
Resultat efter finansiella poster	31	-9 093 621	-2 226 422
Justeringar för poster som inte ingår i kassaflödet	32	4 952 508	-1 089 482
<b>Kassaflöde från den löpande verksamheten före förändring av rörelsekapital</b>		<b>-4 141 113</b>	<b>-3 315 904</b>
<b>Kassaflöde från förändring av rörelsekapitalet</b>			
Förändring av kundfordringar		708 108	-510 304
Förändring av kortfristiga fordringar		-799 302	-2 192 471
Förändring av leverantörsskulder		90 467	173 450
Förändring av kortfristiga skulder		-24 692	70 513
<b>Kassaflöde från den löpande verksamheten</b>		<b>-4 166 532</b>	<b>-5 774 716</b>
<b>Investeringsverksamheten</b>			
Investeringar i materiella anläggningstillgångar		-20 258	-15 355
Lämnade lån till koncernföretag		-7 716 810	0
Amorteringar från koncernföretag		8 515 263	0
<b>Kassaflöde från investeringsverksamheten</b>		<b>778 195</b>	<b>-15 355</b>
<b>Finansieringsverksamheten</b>			
Förändring av långfristiga skulder		0	-14 099 595
Förändring av långfristiga fordringar		0	15 370 208
Upptagna lån		2 500 000	4 606 786
Amorteringar av lån		-254 986	0
<b>Kassaflöde från finansieringsverksamheten</b>		<b>2 245 014</b>	<b>5 877 399</b>
<b>Årets kassaflöde</b>		<b>-1 143 323</b>	<b>87 328</b>
<b>Likvida medel vid årets början</b>			
Likvida medel vid årets början		1 689 314	1 601 987
<b>Likvida medel vid årets slut</b>		<b>545 991</b>	<b>1 689 315</b>

## Noter

### Not 1 Redovisnings- och värderingsprinciper

#### Allmänna upplysningar

Årsredovisningen och koncernredovisningen är upprättad i enlighet med årsredovisningslagen och BFNAR 2012:1 Årsredovisning och koncernredovisning (K3).

Redovisningsprinciperna är oförändrade jämfört med föregående år.

Moderföretaget och koncernen tillämpar samma redovisningsprinciper om inte annat framgår nedan.

#### Intäktsredovisning

Intäkter har tagits upp till verkligt värde av vad som erhållits eller kommer att erhållas och redovisas i den omfattning det är sannolikt att de ekonomiska fördelarna kommer att tillgodogöras bolaget och intäkterna kan beräknas på ett tillförlitligt sätt.

Vid försäljning av varor redovisas normalt inkomsten som intäkt när de väsentliga förmåner och risker som är förknippade med ägandet av varan har överförts från företaget till köparen.

Ersättning i form av ränta, royalty eller utdelning redovisas som intäkt när det är sannolikt att företaget kommer att få de ekonomiska fördelar som är förknippade med transaktionen och när inkomsten kan beräknas på ett tillförlitligt sätt.

Ränta redovisas som intäkt enligt den så kallade effektivräntemetoden. Royalty periodiseras i enlighet med den aktuella överenskommelsens ekonomiska innebörd. Utdelning redovisas som intäkt när företagets rätt till betalning är säkerställd.

### Koncernredovisning

#### Konsolideringsmetod

Koncernredovisningen har upprättats enligt förvärvsmetoden. Detta innebär att förvärvade verksamheters identifierbara tillgångar och skulder redovisas till marknadsvärde enligt upprättad förvärvsanalys. Överstiger verksamhetens anskaffningsvärde det beräknade marknadsvärdet av de förväntade nettotillgångarna enligt förvärvsanalysen redovisas skillnaden som goodwill.

#### Dotterföretag

Koncernredovisningen omfattar, förutom moderföretaget, samtliga företag i vilka moderföretaget direkt eller indirekt har mer än 50 % av röstetalet eller på annat sätt innehar det bestämmande inflytandet och därmed har en rätt att utforma företagets finansiella och operativa strategier i syfte att erhålla ekonomiska fördelar.

Ett dotterföretags intäkter och kostnader tas in i koncernredovisningen från och med tidpunkten för förvärvet till och med den tidpunkt då moderföretaget inte längre har ett bestämmande inflytande över dotterföretaget.

Minoritetsintresse är den del av dotterföretagets resultat och nettotillgångar i koncernredovisningen hänförliga till egetkapitalinstrument som inte, direkt eller indirekt genom dotterföretag, ägs av moderföretaget.

ank=20250707;2025070923743

Minoritetsintresse redovisas i koncernens balansräkning som en särskild post inom koncernens egna kapital. Redovisningen tar sin utgångspunkt i koncernen som en enhet enligt den så kallade enhetsteorin. Samtliga tillgångar som koncernen har bestämmande inflytande över inkluderas i koncernens balansräkning, även de som delvis har andra ägare. Minoritetens andel av resultatet efter skatt redovisas separat som minoritetsandel.

Förvärv och avyttring av minoritetsandelar redovisas inom eget kapital.

#### **Transaktioner mellan koncernföretag**

Koncerninterna fordringar och skulder samt transaktioner mellan koncernföretag liksom orealiserade vinster elimineras i sin helhet. Orealiserade förluster elimineras också såvida inte transaktionen motsvarar ett nedskrivningsbehov.

Förändring av internvinst under räkenskapsåret har eliminerats i koncernresultaträkningen.

#### **Omräkning av utländska dotterföretag**

Utländska dotterföretags bokslut har omräknats enligt dagskursmetoden. Samtliga poster i balansräkningen har omräknats till balansdagskurs. Alla poster i resultaträkningen har omräknats till genomsnittskurs under räkenskapsåret. Differenser som uppkommer redovisas direkt i eget kapital.

#### **Goodwill**

Goodwill är den skillnad som uppkommer om anskaffningsvärdet för den förvärvade enheten är högre än värdet på den förvärvade enhetens nettotillgångar. Vid förvärvstidpunkten redovisas den uppkomna goodwillen som en tillgång i balansräkningen.

#### **Anläggningstillgångar**

Immateriella och materiella anläggningstillgångar redovisas till anskaffningsvärde minskat med ackumulerade avskrivningar enligt plan och eventuella nedskrivningar.

Avskrivning sker linjärt över den förväntade nyttjandeperioden med hänsyn till väsentligt restvärde. Följande avskrivningsprocent tillämpas:

#### **Immateriella anläggningstillgångar**

Balanserade utgifter för utvecklingsarbeten	3 år
Goodwill	5 år

Avskrivningsperiod för goodwill är beräknad utifrån den period som posten bedöms generera ekonomiska fördelar.

#### **Materiella anläggningstillgångar**

Byggnader	15-100 år
Maskiner och andra tekniska anläggningar	4-10 år
Inventarier, verktyg och installationer	3-10 år

#### **Komponentindelning**

Materiella anläggningstillgångar har delats upp på komponenter när komponenterna är betydande och när komponenterna har väsentligt olika nyttjandeperioder. När en komponent i en anläggningstillgång byts ut, utrangeras eventuell kvarvarande del av den gamla komponenten och den nya komponentens anskaffningsvärde aktiveras. Utgifter för löpande reparationer och underhåll redovisas som kostnader.

anik=20250707;2025070923744

### ***Finansiella anläggningstillgångar***

Andelar i dotterföretag redovisas till anskaffningsvärde efter avdrag för eventuella nedskrivningar. I anskaffningsvärdet ingår köpeskillingen som erlagts för aktierna samt förvärvskostnader. Eventuella kapitaltillskott läggs till anskaffningsvärdet när de uppkommer.

### **Låneutgifter**

De låneutgifter som uppkommer då företaget lånar kapital kostnadsförs i resultaträkningen i den period de uppstår.

### **Finansiella instrument**

#### ***Andra långfristiga värdepappersinnehav***

Placeringar i värdepapper som är anskaffade med avsikt att innehas långsiktigt har redovisats till sina anskaffningsvärden. Varje balansdag görs bedömning om eventuellt nedskrivningsbehov.

#### ***Kundfordringar/kortfristiga fordringar***

Kundfordringar och kortfristiga fordringar redovisas som omsättningstillgångar till det belopp som förväntas bli inbetalt efter avdrag för individuellt bedömda osäkra fordringar.

#### ***Låneskulder och leverantörsskulder***

Låneskulder och leverantörsskulder redovisas initialt till anskaffningsvärde efter avdrag för transaktionskostnader. Skiljer sig det redovisade beloppet från det belopp som ska återbetalas vid förfallotidpunkten periodiseras mellanskillnaden som räntekostnad över lånets löptid med hjälp av instrumentets effektivränta. Härigenom överensstämmer vid förfallotidpunkten det redovisade beloppet och det belopp som ska återbetalas.

#### ***Nedskrivningsprövning av finansiella anläggningstillgångar***

Vid varje balansdag bedöms om det finns indikationer på nedskrivningsbehov av någon av de finansiella anläggningstillgångarna. Nedskrivning sker om värdenedgången bedöms vara bestående och prövas individuellt.

### **Leasingavtal**

Företaget redovisar samtliga leasingavtal, såväl finansiella som operationella, som operationella leasingavtal. Operationella leasingavtal redovisas som en kostnad linjärt över leasingperioden.

### **Varulager**

Varulagret har värderats till det lägsta av dess anskaffningsvärde och dess nettoförsäljningsvärde på balansdagen. Med nettoförsäljningsvärde avses varornas beräknade försäljningspris minskat med försäljningskostnader. Den valda värderingsmetoden innebär att inkurans i varulagret har beaktats.

### **Inkomstskatter**

Total skatt utgörs av aktuell skatt och uppskjuten skatt. Skatter redovisas i resultaträkningen, utom då underliggande transaktion redovisas direkt mot eget kapital varvid tillhörande skatteeffekter redovisas i eget kapital.

#### ***Aktuell skatt***

Aktuell skatt avser inkomstskatt för innevarande räkenskapsår samt den del av tidigare räkenskapsårs inkomstskatt som ännu inte redovisats. Aktuell skatt beräknas utifrån den skattesats som gäller per balansdagen.

ank=20250707;2025070923745

### ***Uppskjuten skatt***

Uppskjuten skatt är inkomstskatt som avser framtida räkenskapsår till följd av tidigare händelser. Redovisning sker enligt balansräkningsmetoden. Enligt denna metod redovisas uppskjutna skatteskulder och uppskjutna skattefordringar på temporära skillnader som uppstår mellan bokförda respektive skattemässiga värden för tillgångar och skulder samt för övriga skattemässiga avdrag eller underskott.

Uppskjutna skattefordringar netto redovisas mot uppskjutna skatteskulder endast om de kan betalas med ett nettobelopp. Uppskjuten skatt beräknas utifrån gällande skattesats på balansdagen. Effekter av förändringar i gällande skattesatser resultatförs i den period förändringen lagstads. Uppskjuten skattefordran redovisas som finansiell anläggningstillgång och uppskjuten skatteskuld som avsättning.

Uppskjuten skattefordran avseende underskottsavdrag eller andra framtida skattemässiga avdrag redovisas i den omfattning det är sannolikt att avdragen kan avräknas mot framtida skattemässiga överskott.

På grund av sambandet mellan redovisning och beskattning särredovisas inte den uppskjutna skatteskulden som är hänförlig till obeskattade reserver.

### **Ersättningar till anställda**

Ersättningar till anställda avser alla former av ersättningar som företaget lämnar till de anställda. Kortfristiga ersättningar utgörs av bland annat löner, betald semester, betald frånvaro, bonus och ersättning efter avslutad anställning (pension). Kortfristiga ersättningar redovisas som kostnad och en skuld då det finns en legal eller informell förpliktelse att betala ut en ersättning till följd av en tidigare händelse och en tillförlitlig uppskattning av beloppet kan göras.

### ***Avgiftsbestämda pensioner***

Koncernen betalar fastställda avgifter till andra juridiska personer avseende flera statliga planer och försäkringar för enskilda anställda. Koncernen har inga legala eller informella förpliktelser att betala ytterligare avgifter utöver betalningar av den fastställda avgiften som redovisas som en kostnad i den period där den relevanta tjänsten utförs.

### ***Ersättningar till anställda efter avslutad anställning***

Koncernen tillhandahåller ersättningar efter avslutad anställning i form av pensioner genom olika förmånsbestämda och avgiftsbestämda planer.

### **Koncernbidrag**

Erhållna och lämnade koncernbidrag redovisas som bokslutsdispositioner.

### **Kassaflödesanalys**

Kassaflödesanalysen upprättas enligt indirekt metod. Det redovisade kassaflödet omfattar endast transaktioner som medfört in- eller utbetalningar.

Som likvida medel klassificerar företaget, förutom kassamedel, disponibla tillgodohavanden hos banker och andra kreditinstitut. Förändringar i spärrade medel redovisas i investeringsverksamheten.

### **Nyckeltalsdefinitioner**

Nettoomsättning

Rörelsens huvudintäkter, fakturerade kostnader, sidointäkter samt intäktskorrigeringar.

Resultat efter finansiella poster

Resultat efter finansiella intäkter och kostnader men före bokslutsdispositioner och skatter.

20250707;2025070923746

Balansomslutning  
Företagets samlade tillgångar.

Antal anställda  
Medelantal anställda under räkenskapsåret.

Soliditet (%)  
Justerat eget kapital (eget kapital och obeskattade reserver med avdrag för uppskjuten skatt) i procent av balansomslutning.

### Uppskattningar och bedömningar

Upprättandet av bokslut och tillämpning av redovisningsprinciper, baseras ofta på ledningens bedömningar, uppskattningar och antaganden som anses vara rimliga vid den tidpunkt då bedömningen görs. Uppskattningar och bedömningar är baserade på historiska erfarenheter och ett antal andra faktorer, som under rådande omständigheter anses vara rimliga. Resultatet av dessa används för att bedöma de redovisade värdena på tillgångar och skulder, som inte annars framgår tydligt från andra källor. Det verkliga utfallet kan avvika från dessa uppskattningar och bedömningar. Uppskattningar och antaganden ses över regelbundet.

### Not 2 Nettoomsättningens fördelning Koncernen

	2024	2023
<b>Nettoomsättningen per rörelsegren</b>		
Handel med ost- och mejeriprodukter	35 799 458	39 270 160
Handel med honungsprodukter och produkter till binäringen	116 469 760	117 319 575
Hotell och gästgiveriverksamhet	15 909 491	15 375 897
Övriga poster	0	400 000
	<b>168 178 709</b>	<b>172 365 632</b>
<b>Nettoomsättningen per geografisk marknad</b>		
Sverige	116 466 679	136 495 937
Övriga Norden	45 609 331	21 895 897
Inom EU	6 097 389	4 214 657
Utanför EU	5 310	9 759 141
	<b>168 178 709</b>	<b>172 365 632</b>

### Moderbolaget

	2024	2023
<b>Nettoomsättningen per rörelsegren</b>		
Managementtjänster	3 172 113	3 378 378
	<b>3 172 113</b>	<b>3 378 378</b>
<b>Nettoomsättningen per geografisk marknad</b>		
Sverige	2 872 113	3 078 378
Utanför EU	300 000	300 000
	<b>3 172 113</b>	<b>3 378 378</b>

**Not 3 Övriga rörelseintäkter  
Koncernen**

	2024	2023
Statliga bidrag och ersättningar	554 793	1 182 098
Försäkringsersättningar	29 860	1 127 780
Uthyrning personal	83 430	23 458
Övrigt	27 524	13 059
	<b>695 607</b>	<b>2 346 395</b>

**Moderbolaget**

	2024	2023
Statliga bidrag och ersättningar	0	135 650
Försäkringsersättningar	7 225	1 768
	<b>7 225</b>	<b>137 418</b>

**Not 4 Leasingavtal  
Koncernen**

Årets leasingkostnader avseende leasingavtal, uppgår till 1 162 424 kronor (1 231 700 kr).

Framtida leasingavgifter, för icke uppsägningsbara leasingavtal, förfaller till betalning enligt följande:

	2024	2023
Inom ett år	359 978	555 000
Senare än ett år men inom fem år	802 446	1 110 000
	<b>1 162 424</b>	<b>1 665 000</b>

**Not 5 Arvode till revisorer  
Koncernen**

Med revisionsuppdrag avses granskning av årsredovisningen och bokföringen samt styrelsens och verkställande direktörens förvaltning, övriga arbetsuppgifter som det ankommer på bolagets revisor att utföra samt rådgivning eller annat biträde som föranleds av iakttagelser vid sådan granskning eller genomförandet av sådana övriga arbetsuppgifter.

	2024	2023
<b>Brahe Revision</b>		
Revisionsuppdrag	339 760	312 808
	<b>339 760</b>	<b>312 808</b>

## Moderbolaget

Med revisionsuppdrag avses granskning av årsredovisningen och bokföringen samt styrelsens och verkställande direktörens förvaltning, övriga arbetsuppgifter som det ankommer på bolagets revisor att utföra samt rådgivning eller annat biträde som föranleds av iakttagelser vid sådan granskning eller genomförandet av sådana övriga arbetsuppgifter.

	2024	2023
<b>Brahe Revision</b>		
Revisionsuppdrag	79 883	44 393
	<b>79 883</b>	<b>44 393</b>

## Not 6 Anställda och personalkostnader Koncernen

	2024	2023
<b>Medelantalet anställda</b>		
Kvinnor	13	11
Män	22	18
	<b>35</b>	<b>29</b>

### Löner och andra ersättningar

Styrelse och verkställande direktör	0	0
Övriga anställda	17 805 033	13 839 221
	<b>17 805 033</b>	<b>13 839 221</b>

### Sociala kostnader

Pensionskostnader för styrelse och verkställande direktör		0
Pensionskostnader för övriga anställda	1 325 043	1 085 277
Övriga sociala avgifter enligt lag och avtal	5 537 209	4 727 156
	<b>6 862 252</b>	<b>5 812 433</b>

### Totala löner, ersättningar, sociala kostnader och pensionskostnader

	<b>24 667 285</b>	<b>19 651 654</b>
--	-------------------	-------------------

### Könsfördelning bland ledande befattningshavare

Andel kvinnor i styrelsen	0 %	0 %
Andel män i styrelsen	100 %	100 %
Andel kvinnor bland övriga ledande befattningshavare	0 %	0 %
Andel män bland övriga ledande befattningshavare	100 %	100 %

ank=20250707;2025070923749

**Moderbolaget**

	2024	2023
<b>Medelantalet anställda</b>		
Kvinnor	2	2
Män	1	1
	3	3
<b>Löner och andra ersättningar</b>		
Styrelse och verkställande direktör	0	0
Övriga anställda	1 600 796	1 450 141
	1 600 796	1 450 141
<b>Sociala kostnader</b>		
Pensionskostnader för styrelse och verkställande direktör	0	0
Pensionskostnader för övriga anställda	281 239	226 658
Övriga sociala avgifter enligt lag och avtal	468 140	547 993
	749 379	774 651
<b>Totala löner, ersättningar, sociala kostnader och pensionskostnader</b>	<b>2 350 175</b>	<b>2 224 792</b>
<b>Könsfördelning bland ledande befattningshavare</b>		
Andel kvinnor i styrelsen	0 %	0 %
Andel män i styrelsen	100 %	100 %
Andel kvinnor bland övriga ledande befattningshavare	0 %	0 %
Andel män bland övriga ledande befattningshavare	100 %	100 %

**Not 7 Anställda och personalkostnader fördelade per land  
Koncernen**

		2024	2023
<b>Medelantalet anställda fördelade per land</b>			
Sverige	35	(13)	29
	35	(13)	29
			(11)
			(11)
Inom parentes anges medelantalet kvinnor.			
<b>Moderbolaget</b>			
		2024	2023
<b>Medelantalet anställda fördelade per land</b>			
Sverige	3	(2)	3
	3	(2)	3
			(2)
			(2)
Inom parentes anges medelantalet kvinnor.			

**Not 8 Resultat från andelar i koncernföretag  
Moderbolaget**

	2024	2023
Nedskrivningar	-4 489 700	-1 100 000
	<b>-4 489 700</b>	<b>-1 100 000</b>

**Not 9 Övriga ränteintäkter och liknande resultatposter  
Koncernen**

	2024	2023
Övriga ränteintäkter	112 187	50 280
Kursdifferenser	497 795	570 438
	<b>609 982</b>	<b>620 718</b>

**Moderbolaget**

	2024	2023
Ränteintäkter från koncernföretag	498 773	619 595
Övriga ränteintäkter	2 514	2 170
Kursdifferenser	37 052	269
	<b>538 339</b>	<b>622 034</b>

**Not 10 Räntekostnader och liknande resultatposter  
Koncernen**

	2024	2023
Övriga räntekostnader	-3 015 355	-3 137 141
Kursdifferenser	-498 417	-737 579
	<b>-3 513 772</b>	<b>-3 874 720</b>

**Moderbolaget**

	2024	2023
Räntekostnader till koncernföretag	-363 627	-378 208
Övriga räntekostnader	-586 591	-617 336
Kursdifferenser	-34 388	0
	<b>-984 606</b>	<b>-995 544</b>

**Not 11 Bokslutsdispositioner  
Moderbolaget**

	2024	2023
Mottagna koncernbidrag	4 230 000	3 425 000
Lämnade koncernbidrag	-1 100 000	-5 145 000
	<b>3 130 000</b>	<b>-1 720 000</b>

**Not 12 Aktuell och uppskjuten skatt  
Koncernen**

	2024	2023
<b>Skatt på årets resultat</b>		
Aktuell skatt	-448 798	-415 859
Uppskjuten skatt	108 110	44 380
<b>Totalt redovisad skatt</b>	<b>-340 688</b>	<b>-371 479</b>

**Avstämning av effektiv skatt**

	2024		2023	
	Procent	Belopp	Procent	Belopp
Redovisat resultat före skatt		-6 731 851		-3 461 997
Skatt enligt gällande skattesats	20,60	1 386 761	20,60	713 171
Ej avdragsgilla kostnader	-0,52	-35 261	-1,05	-36 419
Ej skattepliktiga intäkter	0,07	4 812	0,07	2 335
Justering för skattesats utländska bolag	-0,38	-25 905	-0,77	-26 612
Temporära skillnader	-2,24	-151 123	-5,27	-182 344
Koncernmässigt utnyttjade underskottsavdrag	0,00	2	1,09	37 612
Justering av tidigare års skatt	0,16	11 030	2,50	86 694
Skatteeffekt av ej uppbokad uppskjuten skattefordran underskottsavdrag	-24,64	-1 658 883	-24,17	-836 814
Koncernmässig avskrivning goodwill			-6,59	-228 293
Koncernmässiga internvinster	1,83	123 336	3,56	123 336
Övriga koncernmässiga justeringar	0,07	4 543	-0,70	-24 145
<b>Redovisad effektiv skatt</b>	<b>-5,06</b>	<b>-340 688</b>	<b>-10,73</b>	<b>-371 479</b>

**Moderbolaget**  
**Avstämning av effektiv skatt**

	2024		2023	
	Procent	Belopp	Procent	Belopp
Redovisat resultat före skatt		-5 963 621		-5 046 422
Skatt enligt gällande skattesats	20,60	1 228 506	20,60	1 039 563
Ej avdragsgilla kostnader	-15,83	-944 095	-4,68	-236 262
Ej skattepliktiga intäkter	0,01	518	0,01	447
Skatteeffekt av ej uppbokad uppskjuten skattefordran underskottsavdrag	-4,78	-284 929	-15,93	-803 748
<b>Redovisad effektiv skatt</b>	<b>0,00</b>	<b>0</b>	<b>0,00</b>	<b>0</b>

**Not 13 Balanserade utgifter för utvecklingsarbeten och liknande arbeten**  
**Koncernen**

	2024-12-31	2023-12-31
Ingående anskaffningsvärden	138 855	148 716
Valutakursdifferenser	-2 449	-9 861
<b>Utgående ackumulerade anskaffningsvärden</b>	<b>136 406</b>	<b>138 855</b>
Ingående avskrivningar	-138 855	-118 973
Valutakursdifferenser	2 449	8 400
Årets avskrivningar	0	-28 282
<b>Utgående ackumulerade avskrivningar</b>	<b>-136 406</b>	<b>-138 855</b>
<b>Utgående redovisat värde</b>	<b>0</b>	<b>0</b>

**Not 14 Goodwill**  
**Koncernen**

	2024-12-31	2023-12-31
Ingående anskaffningsvärden	5 826 580	5 826 580
<b>Utgående ackumulerade anskaffningsvärden</b>	<b>5 826 580</b>	<b>5 826 580</b>
Ingående avskrivningar	-5 826 578	-4 661 263
Årets avskrivningar	-2	-1 165 315
<b>Utgående ackumulerade avskrivningar</b>	<b>-5 826 580</b>	<b>-5 826 578</b>
<b>Utgående redovisat värde</b>	<b>0</b>	<b>2</b>

ank=20250707;2025070923753

**Not 15 Byggnader och mark  
Koncernen**

	2024-12-31	2023-12-31
Ingående anskaffningsvärden	79 253 640	79 253 640
Inköp	23 419	0
<b>Utgående ackumulerade anskaffningsvärden</b>	<b>79 277 059</b>	<b>79 253 640</b>
Ingående avskrivningar	-36 639 723	-33 803 172
Årets avskrivningar	-2 685 004	-2 836 551
<b>Utgående ackumulerade avskrivningar</b>	<b>-39 324 727</b>	<b>-36 639 723</b>
<b>Utgående redovisat värde</b>	<b>39 952 332</b>	<b>42 613 917</b>

**Not 16 Maskiner och andra tekniska anläggningar  
Koncernen**

	2024-12-31	2023-12-31
Ingående anskaffningsvärden	35 285 424	34 489 641
Inköp	360 582	694 535
Försäljningar/utrangeringar	0	-194 753
Omklassificeringar	0	296 001
<b>Utgående ackumulerade anskaffningsvärden</b>	<b>35 646 006</b>	<b>35 285 424</b>
Ingående avskrivningar	-31 077 412	-30 343 460
Försäljningar/utrangeringar	0	45 240
Omklassificeringar	0	-206 753
Årets avskrivningar	-560 799	-572 439
<b>Utgående ackumulerade avskrivningar</b>	<b>-31 638 211</b>	<b>-31 077 412</b>
<b>Utgående redovisat värde</b>	<b>4 007 795</b>	<b>4 208 012</b>

**Not 17 Inventarier, verktyg och installationer  
Koncernen**

	2024-12-31	2023-12-31
Ingående anskaffningsvärden	14 204 337	14 058 958
Inköp	484 085	1 010 174
Försäljningar/utrangeringar	0	-568 793
Omklassificeringar	137 316	-296 002
<b>Utgående ackumulerade anskaffningsvärden</b>	<b>14 825 738</b>	<b>14 204 337</b>
Ingående avskrivningar	-11 256 723	-10 878 882
Försäljningar/utrangeringar	0	262 284
Omklassificeringar	222 928	206 753
Årets avskrivningar	-1 058 601	-846 878
<b>Utgående ackumulerade avskrivningar</b>	<b>-12 092 396</b>	<b>-11 256 723</b>
<b>Utgående redovisat värde</b>	<b>2 733 342</b>	<b>2 947 614</b>

ank=20250707;2025070923754

**Moderbolaget**

	2024-12-31	2023-12-31
Ingående anskaffningsvärden	802 054	786 698
Inköp	20 258	15 356
<b>Utgående ackumulerade anskaffningsvärden</b>	<b>822 312</b>	<b>802 054</b>
Ingående avskrivningar	-785 961	-775 443
Årets avskrivningar	-10 299	-10 518
<b>Utgående ackumulerade avskrivningar</b>	<b>-796 260</b>	<b>-785 961</b>
<b>Utgående redovisat värde</b>	<b>26 052</b>	<b>16 093</b>

**Not 18 Pågående nyanläggningar och förskott avseende materiella anläggningstillgångar  
Koncernen**

	2024-12-31	2023-12-31
Ingående anskaffningsvärden	507 023	26 696
Inköp	0	480 327
Omklassificeringar	-480 327	0
<b>Utgående ackumulerade anskaffningsvärden</b>	<b>26 696</b>	<b>507 023</b>
Ingående avskrivningar	-120 082	0
Omklassificeringar	120 082	0
Årets avskrivningar	0	-120 082
<b>Utgående ackumulerade avskrivningar</b>	<b>0</b>	<b>-120 082</b>
<b>Utgående redovisat värde</b>	<b>26 696</b>	<b>386 941</b>

**Not 19 Andra långfristiga värdepappersinnehav  
Koncernen**

	2024-12-31	2023-12-31
Ingående anskaffningsvärden	3 600	3 600
<b>Utgående ackumulerade anskaffningsvärden</b>	<b>3 600</b>	<b>3 600</b>
<b>Utgående redovisat värde</b>	<b>3 600</b>	<b>3 600</b>

ank=20250707;2025070923755

**Not 20 Uppskjuten skattefordran  
Koncernen**

	2024-12-31	2023-12-31
Belopp vid årets ingång	986 913	1 241 833
Tillkommande fordringar	11 530	0
Avgående fordringar	0	-254 920
Omklassificeringar	-871 342	0
<b>Utgående ackumulerade anskaffningsvärden</b>	<b>127 101</b>	<b>986 913</b>
<b>Utgående redovisat värde</b>	<b>127 101</b>	<b>986 913</b>

**Not 21 Andelar i koncernföretag  
Moderbolaget**

	2024-12-31	2023-12-31
Ingående anskaffningsvärden	35 003 227	33 903 227
Inköp	4 485 000	1 100 000
<b>Utgående ackumulerade anskaffningsvärden</b>	<b>39 488 227</b>	<b>35 003 227</b>
Ingående nedskrivningar	-1 100 000	0
Årets nedskrivningar	-4 489 700	-1 100 000
<b>Utgående ackumulerade nedskrivningar</b>	<b>-5 589 700</b>	<b>-1 100 000</b>
<b>Utgående redovisat värde</b>	<b>33 898 527</b>	<b>33 903 227</b>

**Not 22 Specifikation andelar i koncernföretag  
Moderbolaget**

Namn	Kapital- andel	Rösträtts- andel	Antal andelar	Bokfört värde
Ostkompaniet AL AB	100	100	50 000	1 303 000
Lindahls Förvaltnings AB	100	100	10 000	8 089 174
Bunngården AB	100	100	1 000	471 100
Fastighetskompaniet AL AB	100	100	50 000	8 671 951
Svenska Biprodukter KL AB	100	100	2 000	200 000
Lindahls Handel AB	100	100	1 000	120 000
Bunns Utvecklings AB	100	100	500	50 000
Svensk Honungsförädling AB	100	100	51 060	8 655 128
Lindahls Handels Hus AS	100	100	300	34 120
Lindahls Deli AB	100	100	500	50 000
Citronhunden Fastigheter AB	100	100	500	50 000
Honungsforadling doo				
Belgrade	100	100	500	0
Pehan Produkter AS	90	90	200	6 204 054
Ostkompaniet AL (indirekt innehav)	100	100		0
				<b>33 898 527</b>

ank=20250707;2025070923756

	Org.nr	Säte	Eget kapital	Resultat
Ostkompaniet AL AB	556369-9734	Jönköping	1 176 745	-3 335 247
Lindahls Förvaltnings AB	556516-4497	Jönköping	4 669 647	-278 127
Bunngården AB	556568-6671	Jönköping	494 195	19 671
Fastighetskompaniet AL AB	556818-7230	Jönköping	77 093	-3 168
Svenska Biprodukter KL AB	556868-9391	Mjölby	263 283	5 635
Lindahls Handel AB	556061-0221	Jönköping	2 161 582	-3 536 446
Bunns Utvecklings AB	556894-1073	Jönköping	143 854	48 478
Svensk Honungsförädling AB	556090-6371	Mjölby	10 352 966	6 609
Lindahls Handels Hus AS	814 369 412	Sandvika	-166 771	-42 797
Lindahls Deli AB	559041-7704	Jönköping	70 774	-21 896
Citronlunden Fastigheter AB	559081-5659	Jönköping	28 351	-10 481
Honungsforadling doo Belgrade	21091383	Belgrad		
Pehan Produkter AS	976 140 109	Sandvika	6 024 995	1 387 152
Ostkompaniet AL (indirekt innehav)	1117847463051	Sankt Petersburg		

### Not 23 Fordringar hos koncernföretag Moderbolaget

	2024-12-31	2023-12-31
Ingående anskaffningsvärden	38 137 314	39 407 927
Tillkommande fordringar	15 872 213	14 099 595
Avgående fordringar	-17 057 694	-15 370 208
Utgående ackumulerade anskaffningsvärden	36 951 833	38 137 314
<b>Utgående redovisat värde</b>	<b>36 951 833</b>	<b>38 137 314</b>

### Not 24 Förutbetalda kostnader och upplupna intäkter Koncernen

	2024-12-31	2023-12-31
Förutbetalda hyreskostnader	0	438 400
Förutbetalda försäkringspremier	541 437	522 900
Förutbetalda leasingkostnader	152 774	30 236
Upplupna intäkter	278 032	603 227
Förutbetalda kostnader för nyanläggning maskin	0	129 376
Förutbetalda kostnader för bearbetning honung	0	778 017
Förutbetalda kostnader för biprodukter	0	400 000
Försäkringsersättning	0	1 108 959
Energiskatt	387 596	1 080 835
Övrigt	1 004 738	491 073
	<b>2 364 577</b>	<b>5 583 023</b>

**Moderbolaget**

	2024-12-31	2023-12-31
Management fees	193 784	300 000
Förutbetalda försäkringspremier	34 057	87 798
Förutbetalda leasingavgifter	32 500	0
Övrigt	18 784	7 503
	<b>279 125</b>	<b>395 301</b>

**Not 25 Antal aktier och kvotvärde  
Moderbolaget**

Aktiekapitalet i Moderföretaget består enbart av till fullo betalda stamaktier med ett nominellt värde om 100 kr. Alla aktier har samma rätt till utdelning och återbetalning av insatt kapital samt motsvarar en röst på Moderföretagets årsstämma.

	Antal aktier	Kvot- värde
Lindahls Invest AB		
Antal aktier	1 000	100
	<b>1 000</b>	

**Not 26 Disposition av vinst eller förlust  
Moderbolaget**

	2024-12-31
<b>Förslag till vinstdisposition</b>	
Styrelsen föreslår att till förfogande stående vinstmedel:	
balanserad vinst	60 930 872
årets förlust	-5 963 621
	<b>54 967 251</b>
disponeras så att i ny räkning överföres	54 967 251
	<b>54 967 251</b>

**Not 27 Uppskjuten skatteskuld  
Koncernen**

	2024-12-31	2023-12-31
Belopp vid årets ingång	1 158 930	1 333 099
Årets avsättningar	22 783	0
Under året ianspråktaga belopp	-120 497	-174 169
<b>Belopp vid årets utgång</b>	<b>1 061 216</b>	<b>1 158 930</b>

**Not 28 Långfristiga skulder  
Koncernen**

	2024-12-31	2023-12-31
Förfaller senare än fem år efter balansdagen		
lån från kreditinstitut	22 018 000	14 809 500
	<b>22 018 000</b>	<b>14 809 500</b>

**Not 29 Checkräkningskredit  
Koncernen**

	2024-12-31	2023-12-31
Beviljat belopp på checkräkningskredit uppgår till	294 910 000	4 230 000

**Moderbolaget**

	2024-12-31	2023-12-31
Beviljat belopp på checkräkningskredit uppgår till	0	0

**Not 30 Upplupna kostnader och förutbetalda intäkter  
Koncernen**

	2024-12-31	2023-12-31
Personalrelaterade kostnader	3 007 062	3 003 479
Energikostnader	1 106 476	0
Räntekostnader	28 885	0
Övriga poster	2 311 158	5 585 666
	<b>6 453 581</b>	<b>8 589 145</b>

**Moderbolaget**

	2024-12-31	2023-12-31
Personalrelaterade kostnader	239 887	396 400
Övriga poster	131 516	157 456
	<b>371 403</b>	<b>553 856</b>

**Not 31 Räntor och utdelningar  
Koncernen**

	2024-12-31	2023-12-31
Erhållen ränta	609 982	620 718
Erlagd ränta	-2 899 032	-3 874 720
	<b>-2 289 050</b>	<b>-3 254 002</b>

**Moderbolaget**

	2024-12-31	2023-12-31
Erhållen ränta	39 566	622 034
Erlagd ränta	-35 124	-995 544
	4 442	-373 510

**Not 32 Justering för poster som inte ingår i kassaflödet  
Koncernen**

	2024-12-31	2023-12-31
Avskrivningar av materiella och immateriella anläggningstillgångar	4 304 407	5 569 547
Omräkningsdifferenser	0	-509 939
Nedskrivningar	0	439 469
Vinst vid försäljning av anläggningstillgångar	0	-90 480
Ej betalda räntekostnader	614 739	0
	4 919 146	5 408 597

**Moderbolaget**

	2024-12-31	2023-12-31
Avskrivningar av materiella och immateriella anläggningstillgångar	12 099	10 518
Nedskrivningar	4 489 700	-1 100 000
Ej betalda ränteintäkter	-498 773	0
Ej betalda räntekostnader	949 482	0
	4 952 508	-1 089 482

**Not 33 Ställda säkerheter  
Koncernen**

	2024-12-31	2023-12-31
<b>För företagets egen räkning:</b>		
Fastighetsinteckningar	49 000 000	37 400 000
Företagsinteckningar	25 000 000	25 000 000
Pantsatta aktier	8 671 951	5 346 288
Tullgaranti	646 000	0
	83 317 951	67 746 288

**Moderbolaget**

	2024-12-31	2023-12-31
Pantsatta aktier	8 671 951	8 671 951
	8 671 951	8 671 951

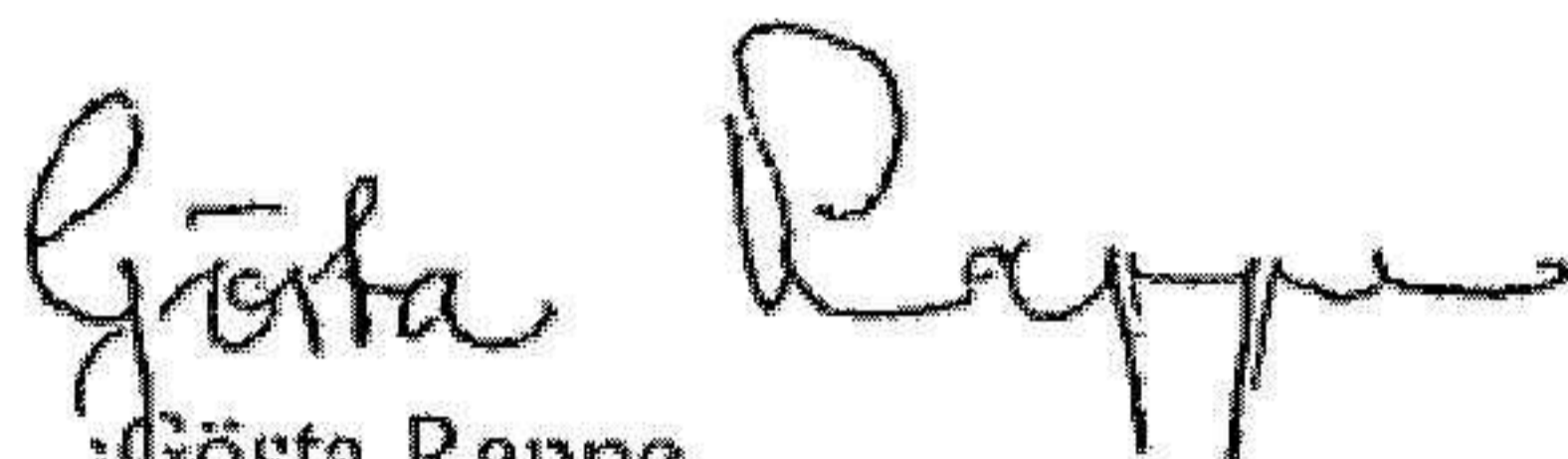
**Not 34 Eventualförpliktelser  
Koncernen**


	2024-12-31	2023-12-31
Borgen för dotterföretagens förbindelser	22 409 500	23 809 500
	22 409 500	23 809 500

**Moderbolaget**


	2024-12-31	2023-12-31
Borgen för dotterföretagens förbindelser	22 409 500	23 809 500
	22 409 500	23 809 500

Jönköping 2025-06-30

  
Gösta Rappe  
Ordförande

  
Anders Lindahl  
Verkställande direktör

Min revisionsberättelse har lämnats 2025-06-30

  
Stefan Björk  
Auktoriserad revisor

## REVISIONSBERÄTTELSE

Till bolagsstämman i Lindahls Invest AB  
Org.nr. 556586-2744

### Rapport om årsredovisningen och koncernredovisningen Uttalanden

Jag har utfört en revision av årsredovisningen och koncernredovisningen för Lindahls Invest AB för år 2024. Enligt min uppfattning har årsredovisningen och koncernredovisningen upprättats i enlighet med årsredovisningslagen och ger en i alla väsentliga avseenden rättvisande bild av moderbolagets och koncernens finansiella ställning per den 31 december 2024 och av dessas finansiella resultat för året enligt årsredovisningslagen. Förvaltningsberättelsen är förenlig med årsredovisningens och koncernredovisningens övriga delar. Jag tillstyrker därför att bolagsstämman fastställer resultaträkningen och balansräkningen för moderbolaget och för koncernen.

### Grund för uttalanden

Jag har utfört revisionen enligt International Standards on Auditing (ISA) och god revisionsred i Sverige. Mitt ansvar enligt dessa standarder beskrivs närmare i avsnittet "Revisorns ansvar". Jag är oberoende i förhållande till moderbolaget och koncernen enligt god revisorsred i Sverige och har i övrigt fullgjort mitt yrkesetiska ansvar enligt dessa krav. Jag anser att de revisionsbevis jag har inhämtat är tillräckliga och ändamålsenliga som grund för mina uttalanden.

### Styrelsens ansvar

Det är styrelsen som har ansvaret för att årsredovisningen och koncernredovisningen upprättas och att de ger en rättvisande bild enligt årsredovisningslagen. Styrelsen ansvarar även för den interna kontroll som den bedömer är nödvändig för att upprätta en årsredovisning och koncernredovisning som inte innehåller några väsentliga felaktigheter, vare sig dessa beror på oegentligheter eller misstag.

Vid upprättandet av årsredovisningen och koncernredovisningen ansvarar styrelsen för bedömningen av bolagets och koncernens förmåga att fortsätta verksamheten. Den upplyser, när så är tillämpligt, om förhållanden som kan påverka förmågan att fortsätta verksamheten och att använda antagandet om fortsatt drift. Antagandet om fortsatt drift tillämpas dock inte om styrelsen avser att likvidera bolaget, upphöra med verksamheten eller inte har något realistiskt alternativ till att göra något av detta.

### Revisorns ansvar

Mina mål är att uppnå en rimlig grad av säkerhet om huruvida årsredovisningen och koncernredovisningen som helhet inte innehåller några väsentliga felaktigheter, vare sig dessa beror på oegentligheter eller misstag, och att lämna en revisionsberättelse som innehåller mina uttalanden. Rimlig säkerhet är en hög grad av säkerhet, men är ingen garanti för att en revision som utförs enligt ISA och god revisionsred i Sverige alltid kommer att upptäcka en väsentlig felaktighet om en sådan finns. Felaktigheter kan uppstå på grund av oegentligheter eller misstag och anses vara väsentliga om de enskilt eller tillsammans rimligen kan förväntas påverka de ekonomiska beslut som användare fattar med grund i årsredovisningen och koncernredovisningen.

Som del av en revision enligt ISA använder jag professionellt omdöme och har en professionellt skeptisk inställning under hela revisionen. Dessutom:

- identifierar och bedömer jag riskerna för väsentliga felaktigheter i årsredovisningen och koncernredovisningen, vare sig dessa beror på oegentligheter eller misstag, utformar och utför granskningsåtgärder bland annat utifrån dessa risker och inhämtar revisionsbevis som är tillräckliga och ändamålsenliga för att utgöra en grund för mina uttalanden. Risken för att inte upptäcka en väsentlig felaktighet till följd av oegentligheter är högre än för en väsentlig felaktighet som beror på misstag, eftersom oegentligheter kan innefatta agerande i maskopi, förfälskning, avsiktliga utelämnanden, felaktig information eller åsidosättande av intern kontroll.
- skaffar jag mig en förståelse av den del av bolagets interna kontroll som har betydelse för min revision för att utforma granskningsåtgärder som är lämpliga med hänsyn till omständigheterna, men inte för att uttala mig om effektiviteten i den interna kontrollen.
- utvärderar jag lämpligheten i de redovisningsprinciper som används och rimligheten i styrelsens uppskattningar i redovisningen och tillhörande upplysningar.
- drar jag en slutsats om lämpligheten i att styrelsen använder antagandet om fortsatt drift vid upprättandet av årsredovisningen och koncernredovisningen. Jag drar också en slutsats, med grund i de inhämtade revisionsbevisen, om huruvida det finns någon väsentlig osäkerhetsfaktor som avser sådana händelser eller förhållanden som kan leda till betydande tvivel om bolagets och koncernens förmåga att fortsätta verksamheten. Om jag drar slutsatsen att det finns en väsentlig osäkerhetsfaktor, måste jag i revisionsberättelsen fästa uppmärksamheten på upplysningarna i årsredovisningen och koncernredovisningen om den väsentliga osäkerhetsfaktorn eller, om sådana upplysningar är otillräckliga, modifiera uttalandet om årsredovisningen och koncernredovisningen. Mina slutsatser baseras på de revisionsbevis som inhämtas fram till datumet för revisionsberättelsen. Dock kan framtida händelser eller förhållanden göra att ett bolag och en koncern inte längre kan fortsätta verksamheten.
- utvärderar jag den övergripande presentationen, strukturen och innehållet i årsredovisningen och koncernredovisningen, däribland upplysningarna, och om årsredovisningen och koncernredovisningen återger de underliggande transaktionerna och händelserna på ett sätt som ger en rättvisande bild.
- planerar och utför jag koncernrevisionen för att inhämta tillräckliga och ändamålsenliga revisionsbevis avseende den finansiella informationen i företag eller affärsenheter inom koncernen som grund för att göra ett uttalande avseende koncernredovisningen. Jag ansvarar för styrning, övervakning och genomgång av det revisionsarbete som utförts för koncernrevisionens syfte. Jag är ensam ansvarig för mina uttalanden.

Jag måste informera styrelsen om bland annat revisionens planerade omfattning och inriktning samt tidpunkten för den. Jag måste också informera om betydelsefulla iakttagelser under revisionen, däribland de eventuella betydande brister i den interna kontrollen som jag identifierat.

## Rapport om andra krav enligt lagar och andra författningar Uttalanden

Utöver min revision av årsredovisningen och koncernredovisningen har jag även utfört en revision av styrelsens förvaltning för Lindahls Invest AB för år 2024 samt av förslaget till dispositioner beträffande bolagets vinst eller förlust.

Jag tillstyrker att bolagsstämman disponerar vinsten enligt förslaget i förvaltningsberättelsen och beviljar styrelsens ledamöter ansvarsfrihet för räkenskapsåret.

### Grund för uttalanden

Jag har utfört revisionen enligt god revisions sed i Sverige. Mitt ansvar enligt denna beskrivs närmare i avsnittet "Revisorns ansvar". Jag är oberoende i förhållande till moderbolaget och koncernen enligt god revisors sed i Sverige och har i övrigt fullgjort mitt yrkesetiska ansvar enligt dessa krav. Jag anser att de revisionsbevis jag har inhämtat är tillräckliga och ändamålsenliga som grund för mina uttalanden.

### Styrelsens ansvar

Det är styrelsen som har ansvaret för förslaget till dispositioner beträffande bolagets vinst eller förlust. Vid förslag till utdelning innefattar detta bland annat en bedömning av om utdelningen är försvarlig med hänsyn till de krav som bolagets och koncernens verksamhetsart, omfattning och risker ställer på storleken av bolagets och koncernens egna kapital, konsolideringsbehov, likviditet och ställning i övrigt.

Styrelsen ansvarar för bolagets organisation och förvaltningen av bolagets angelägenheter. Detta innefattar bland annat fortlöpande bedöma bolagets och koncernens ekonomiska situation och att tillse att bolagets organisation är utformad så att bokföringen, medelsförvaltningen och bolagets ekonomiska angelägenheter i övrigt kontrolleras på ett betryggande sätt.

### Revisorns ansvar

Mitt mål beträffande revisionen av förvaltningen, och därmed mitt uttalande om ansvarsfrihet, är att inhämta revisionsbevis för att med en rimlig grad av säkerhet kunna bedöma om någon styrelseledamot i något väsentligt avseende:


- företagit någon åtgärd eller gjort sig skyldig till någon försummelse som kan föranleda ersättningskyldighet mot bolaget, eller
- på något annat sätt handlat i strid med aktiebolagslagen, årsredovisningslagen eller bolagsordningen.

Mitt mål beträffande revisionen av förslaget till dispositioner av bolagets vinst eller förlust, och därmed mitt uttalande om detta, är att med rimlig grad av säkerhet bedöma om förslaget är förenligt med aktiebolagslagen.

Rimlig säkerhet är en hög grad av säkerhet, men ingen garanti för att en revision som utförs enligt god revisions sed i Sverige alltid kommer att upptäcka åtgärder eller försummelser som kan föranleda ersättningskyldighet mot bolaget, eller att ett förslag till dispositioner av bolagets vinst eller förlust inte är förenligt med aktiebolagslagen.

Som en del av en revision enligt god revisions sed i Sverige använder jag professionellt omdöme och har en professionellt skeptisk inställning under hela revisionen. Granskningen av förvaltningen och förslaget till dispositioner av bolagets vinst eller förlust grundar sig främst på revisionen av räkenskaperna. Vilka tillkommande granskningsåtgärder som utförs baseras på min professionella bedömning med utgångspunkt i risk och väsentlighet. Det innebär att jag fokuserar granskningen på sådana åtgärder, områden och förhållanden som är väsentliga för verksamheten och där avsteg och överträdelser skulle ha särskild betydelse för bolagets situation. Jag går igenom och prövar fattade beslut, beslutsunderlag, vidtagna åtgärder och andra förhållanden som är relevanta för mitt uttalande om ansvarsfrihet. Som underlag för mitt uttalande om styrelsens förslag till dispositioner beträffande bolagets vinst eller förlust har jag granskat om förslaget är förenligt med aktiebolagslagen.

Jönköping den 30/6 2025

  
Stefan Björk  
Auktoriserad revisor Far