

Årsredovisning 2023

System 3R International AB

Org. nr 556194-5741

Förvaltningsberättelse

Styrelsen och verkställande direktören för System 3R International AB, organisationsnummer 556194-5741, avger härmed årsredovisning för 2023.

Ägarförhållanden

Bolaget med säte i Stockholm, Vällingby, ägs till 100% av Georg Fischer AG, Schweiz. Georg Fischer AG, med säte i Schaffhausen och noterat på Zürich-börsen, Schweiz, upprättar en koncernredovisning i vilken System 3R International AB ingår. Årsredovisning för Georg Fischer kan laddas ned elektroniskt på internetadress www.georgfischer.com eller beställas på följande adress: Georg Fischer AG, Amsler-Laffon-Strasse 9, 8201 Schaffhausen, Schweiz.

Information on verksamheten

Bolagets verksamhet omfattar utveckling, konstruktion, tillverkning och marknadsföring av verktygssystem för verkstadsindustrin.

System 3R International AB erbjuder högteknologiska produkter och tjänster som bidrar till att förbättra produktiviteten och lönsamheten för kunderna. Produkterna och tjänsterna omfattar ett standardiserat referenssystem, automationsutrustning, mjukvaror samt specialkompetens inom värmebehandling och materialteknik. *Kunderna finns inom all typ av verkstadsindustri med behov av växling av arbetsstycken och verktyg med hög precision.*

System 3R är en affärsenhet inom Georg Fischer Ltd som omfattar tillverkning i Sverige.

Forskning och utveckling

Förutom det arbete som bedrivs inom den egna verksamheten har bolaget även ett flertal samarbetsprojekt med tekniska högskolor och med andra företag. Samtliga utvecklingskostnader belastar resultatet direkt.

Personal

Bolagets anställningsvillkor följer gällande kollektivavtal med arbetsmarknadens parter. Personalomsättningen för bolaget var under 2023 ca 6% inkluderandes ett antal pensionsavgångar.

Miljö

System 3R International AB's verksamhet är anmälningspliktig och inte tillståndspliktig, enligt Länsstyrelsens senaste bedömning i enlighet med Miljöbalken, eftersom bolagets miljöpåverkan är ringa. Bolaget är miljöcertifierat enligt ISO 14001 och arbetsmiljöcertifierat enligt OHSAS 45001. Det certifierade miljöledningssystemet är verkningsfullt och underhålls löpande. Systemet omfattar även bevakning av att relevanta lagar och tillstånd följs. Revisioner av kvalitets-, miljö- och arbetsmiljöledningssystem görs fortlöpande av såväl interna revisorer som externa revisorer.

Hållbarhetsrapport

Bolaget upprättar inte någon hållbarhetsrapport utan omfattas av den hållbarhetsrapport som upprättas av moderbolaget GeorgFischer AG, org.nr CHE-108.778.486, med säte i Schaffhausen, Schweiz.

Risker

Valutarisker: Eftersom huvuddelen av bolagets tillverkningskostnader uppkommer i svenska kronor medan försäljningsintäkterna genereras i andra valutor, är bolaget exponerat mot förändringar i valutakurser.

Övriga risker för bolagets verksamhet är att betrakta som normala risker för ett konkurrensutsatt företag.

Riskhantering: För att minimera exponeringen i utländsk valuta försöker bolaget öka andelen av materialinköp i utländsk valuta. På så sätt kan man utnyttja den inkommande valutans till betalningar i samma valuta. Enligt GF koncernens policy kan inte System 3R International AB göra valutasäkringar med lokala banker, utan detta sköts centralt av GF Corporate Treasury.

System 3R International AB är en del av Georg Fischer (GF) koncernen i Schweiz som centralt sköter handläggning av frågor gällande finansiering och finansiell exponering. GF Corporate Treasury avdelningen sköter en internbanksverksamhet. Internbanken ger service till GF koncernens bolag och har till uppgift att stödja dotterbolagen med lån och valutaaffärer samt driver företagets nettingsystem och svarar för den internationella kassahanteringen. Georg Fischer Ltd är en stabil ägare och med dess internbank minimeras den finansiella risken för System 3R International AB.

Bolaget verkar inom en bransch som drabbas relativt hårt vid en konjunkturedgång, därför bevakas marknadsläget noggrant för att snabbt vidta nödvändiga åtgärder ifall marknaden viker nedåt. Detta görs med regelbunden kontakt med kunder, analyser avseende försäljningsutveckling av konjunkturkänsliga produkter och löpande prognoser.

Väsentliga händelser under året

År 2023 utmärktes av en relativt god efterfrågan av bolagets produkter. Årsomsättning ökade med ca 2% i jämförelse med året innan där omsättningen i Europa ökade med ca 24% medan omsättningen på den amerikanska och asiatiska marknaderna minskade med ca 11% respektive ca 15%. Bolaget har under året intensifierat arbetet med att öka produktiviteten vilket har bidragit till en förbättrad bruttomarginal, men en förändrad produktmix med ökad andel automationsprodukter med lägre bruttomarginal har minskat den totala bruttomarginalen något.

Forsknings- och utvecklingskostnader var år 2023 har ökat med ca 31% i jämförelse med året innan när behovet av utveckling av produkter har ökat för att bolaget ska stå rustat inför framtiden. Försäljningskostnader ökade med ca 12% vilket förklaras av den ökat behov av säljfrämjande insatser och marknadsföring. De administrativa kostnaderna minskade kraftigt vilket förklaras av den extraordinära ökning av pensionsskuld i egen regi vilket kraftigt ökade de administrativa kostnader föregående år.

Bolaget har under år 2023 gjort investeringar för att främst ersätta maskiner och övrig produktionsutrustning.

Händelser efter balansdagens utgång

Ingången av år 2024 har visat en relativt god orderingång, men det är ett fortsatt osäkert säkerhetsläge i Europa och övrigt i omvärlden som påverkar investeringar och efterfrågan. Det är naturligtvis svårt att i dagsläget bedöma vilka effekter detta får på efterfrågan av bolagets produkter. Nämnade osäkerheter gör att bolaget följer utvecklingen noggrant för att snabbt kunna vidta nödvändiga åtgärder.

Framtida utveckling

System 3R International AB kommer att fortsätta att anpassa kapaciteten och kostnaderna till det verkliga marknadsläget. Ett konkurrenskraftigt kunderbudande, stark balansräkning och stabila finanser kommer att utnyttjas tillsammans med marknadsnärvaron för att stärka positionerna. Utveckling av nya produkter och tjänster har hög prioritet för fortsatt förbättring av kundernas produktivitet och lönsamhet.

Flerårsöversikt

Resultat och ställning MSEK

MSEK	2023	2022	2021	2020	2019	2018	2017	2016	2015	2014
Nettoomsättning	507	496	409	309	454	441	458	385	331	249
Resultat efter finansiella poster	69	72	42	13	61	79	86	64	65	31
Balansomslutning	371	372	318	273	307	321	298	257	237	154
Soliditet %	53	54	55	51	42	42	45	40	44	54
Avkastning på sysselsatt kapital %	31	37	26	10	32	40	45	37	39	37

Nyckeltalsdefinitioner

Soliditet: Justerat eget kapital i förhållande till totala tillgångar.

Avkastning på sysselsatt kapital: Rörelseresultat i förhållande till Sysselsatt kapital.

Sysselsatt kapital: Totala tillgångar exklusive finansiella tillgångar minus rörelseskulder.

Förslag till behandling av vinstmedel

Till årsstämmans förfogande står följande vinstmedel (SEK):

Balanserad vinst	64 974 963
Årets resultat	54 330 259
	<u>119 305 222</u>

Styrelsen föreslår att vinstmedlen behandlas så att;

till aktieägarna utdelas	54 000 000
i ny räkning överförs	65 305 222
	<u>119 305 222</u>

Bolagets resultat och ställning i övrigt framgår av efterföljande resultat- och balansräkningar samt kassaflödesanalyser med tilläggsupplysningar.

Styrelsens yttrande över den föreslagna vinstutdelningen

Styrelsen föreslår på årsstämman i maj 2024 att till aktieägarna utdela 54 000 000 kr. Detta yttrande är framtaget i enlighet med bestämmelsen i 18 kap 4 § aktiebolagslagen och utgör styrelsens bedömning av om den föreslagna vinstutdelningen är försvarlig med hänsyn till vad som anges i 17 kap. 3 § andra och tredje styckena aktiebolagslagen.

System 3R International AB har haft en relativt god utveckling under år 2023 med god efterfrågan på produkter och positiva effekter av försvagningen av den svenska kronan. Årsomsättningen ökade med ca 2% i jämförelse med året, men bruttomarginalen har reducerats något pga förändrad produktmix och ökade utvecklingskostnader vilket genererat ett resultat lägre än året innan. System 3R International AB ser positivt på det kommande verksamhetsåret med fortsatt god utvecklingspotential.

Företagets soliditet enligt årsredovisningen för år 2023 uppgår till 53 %. Den föreslagna utdelningen leder till att soliditeten blir 45 % vilket styrelsen bedömer som tillräckligt i jämförelse med andra företag i branschen.

Mot bakgrund av ovanstående ser styrelsen inga hinder, på grund av den föreslagna utdelningen, för företaget att fullfölja sina ekonomiska förpliktelser vare sig i det kortsiktiga eller långsiktiga perspektivet. Framtida investeringsbehov kommer inte att påverkas negativt. System 3R International AB integrerat inom Georg Fischer Corporate Group garanterar att förpliktelser uppfylls ifall företaget råkar ut för oförutsedda händelser.

	2023	2022
	1 000 SEK	1 000 SEK
Resultaträkning		
Nettoomsättning (not 3)	506 984	495 683
Kostnad för sålda varor (not 6)	-292 782	-282 372
Bruttoresultat	214 202	213 311
Försäljningskostnader	-65 588	-58 420
Administrationskostnader (not 7)	-33 164	-49 025
Forsknings- och utvecklingskostnader (not 5)	-50 446	-38 483
Övriga rörelseintäkter (not 24)	233	1 040
Rörelseresultat (not 4, 6, 8, 9)	65 237	68 423
Övriga ränteintäkter och liknande resultatposter (not 10)	3 662	4 366
Räntekostnader och liknande resultatposter (not 11)	-296	-446
Resultat efter finansiella poster	68 603	72 343
Bokslutsdispositioner (not 12)	-25	-407
Skatt (not 13)	-14 248	-15 199
Årets resultat	54 330	56 737

	2023	2022
	1 000 SEK	1 000 SEK
Balansräkning 31 december		
Tillgångar		
Anläggningstillgångar		
Immateriella anläggningstillgångar (not 14)		
Patent och andra immateriella tillgångar	347	1 439
Goodwill	3 415	5 198
Summa	3 762	6 637
Materiella anläggningstillgångar (not 15)		
Byggnader och mark	19 874	21 006
Pågående nyanläggningar och förskott avseende materiella anläggningstillgångar	10 653	206
Maskiner och andra tekniska installationer	42 881	47 132
Inventarier, verktyg och installationer	2 539	2 406
Summa	75 947	70 750
Finansiella anläggningstillgångar		
Uppskjuten skattefordran	2 311	2 055
Summa	2 311	2 055
Summa anläggningstillgångar	82 020	79 442
Omsättningstillgångar		
Varulager mm		
Råvaror och förnödenheter	-	-
Varor under tillverkning	81 804	78 002
Färdiga varor och handelsvaror	18 277	20 025
Summa	100 081	98 027
Kortfristiga fordringar		
Kundfordringar	11 158	7 065
Fordringar hos koncernbolag	102 498	88 417
Skattefordran	-	-
Övriga fordringar	13 528	11 015
Förutbetalda kostnader och upplupna intäkter (not 16)	1 948	1 908
Summa	129 132	108 405
Kassa och bank	59 866	85 859
Summa omsättningstillgångar	289 079	292 291
Summa tillgångar	371 099	371 733

	2023	2022
	1 000 SEK	1 000 SEK
Balansräkning 31 december		
Eget kapital och skulder		
Eget kapital		
Bundet eget kapital		
Aktiekapital (not 17)	17 130	17 130
Reservfond	29 795	29 795
Summa	46 925	46 925
Fritt eget kapital		
Balanserat resultat	64 975	63 238
Årets resultat	54 330	56 737
Summa	119 305	119 975
Summa eget kapital	166 230	166 900
Obeskattade reserver		
Överavskrivningar	40 331	40 307
Summa obeskattade reserver	40 331	40 307
Avsättningar		
Avsättning för pensioner och liknande (not 18)	73 798	64 097
Summa avsättningar	73 798	64 097
Långfristiga skulder		
Skulder till koncernföretag (not 19)	-	-
Summa långfristiga skulder	-	-
Kortfristiga skulder		
Leverantörsskulder	36 041	52 487
Skulder till koncernföretag	16 038	9 992
Skatteskulder	100	1 215
Övriga skulder	5 817	5 513
Förskott från kunder	309	2 865
Upplupna kostnader och förutbetalda intäkter (not 21)	32 435	28 357
Summa kortfristiga skulder	90 740	100 429
Summa eget kapital och skulder	371 099	371 733

Bolagets förändringar i eget kapital

	Aktie- kapital	Bundna reserver	Fria reserver	Årets resultat	Totalt eget kapital
Enligt balansräkning 2022.12.31	17 130	29 795	63 238	56 737	166 900
Disposition			56 737	-56 737	0
Utdelning			-55 000		-55 000
2023 års resultat				54 330	54 330
Enligt balansräkning 2023.12.31	17 130	29 795	64 975	54 330	166 230

2023

1 000 SEK

2022

1 000 SEK

Kassaflödesanalys

Den löpande verksamheten

Resultat efter finansiella poster	68 603	72 343
Justeringar för poster som ej ingår i kassaflödet m.m.		
Avskrivningar	10 306	10 921
Förändring av avsättningar	9 701	13 601
Summa	88 610	96 865
Betald skatt	-15 363	-6 082
Kassaflöde från den löpande verksamheten före förändringar av rörelsekapital	73 247	90 783
Kassaflöde från förändringar i rörelsekapital		
Förändring av varulager	-2 054	-15 347
Förändring av rörelsefordringar	-19 826	-19 709
Förändring av rörelseskulder	-8 574	13 764
Kassaflöde från den löpande verksamheten	42 793	69 491
Investeringsverksamheten		
Förvärv av materiella anläggningstillgångar (not 15)	-12 315	-11 365
Förvärv av immateriella tillgångar (not 14)	-313	-
Förändring långfristiga fordringar	-256	-334
Avyttring av materiella anläggningstillgångar (not 15)	0	180
Omklassificeringar	-	-
Kassaflöde från investeringsverksamheten	-12 884	-11 519
Finansieringsverksamheten		
Upptagna lån	-	-
Amortering av skuld	-	-
Utbetald utdelning	-55 000	-32 000
Kassaflöde från finansieringsverksamheten	-55 000	-32 000
Årets kassaflöde	-25 091	25 972
Livida medel vid årets början	88 237	62 265
Livida medel vid årets slut	63 146	88 237

Kompletterande upplysningar i not 23

CTA
AMO

Tilläggsupplysningar

Not 1 - Redovisnings- och värderingsprinciper

Redovisningsprinciper:

Årsredovisningen upprättas med tillämpning av årsredovisningslagen och Bokföringsnämndens allmänna råd BFAR 2012:1 Årsredovisning och koncernredovisning (K3). Redovisningsprinciperna är oförändrade i jämförelse med föregående år.

Bolagets resultat och balansräkningar har upprättats i KSEK. Alla belopp i noter och kommentarer redovisas i KSEK, när inget annat anges.

Värderingsprinciper:

Fordringar: Finansiella instrument redovisas i enlighet med reglerna i K3 kapitel 11, vilket innebär att värdering sker utifrån anskaffningsvärde. Fordringar upptas till det lägsta av nominellt värde och det belopp varmed de beräknas inflyta.

Varulager: Varulagret har värderats till lägsta av anskaffnings- eller nettoförsäljningsvärde. Inkursavdrag har gjorts på de varor vars nettoförsäljningsvärde har bedömts understiga det bokförda värdet. Anskaffningsvärdet beräknas genom standardkostnadsmetoden för egentillverkade produkter och genomsnittlig anskaffningskostnad för inköpta komponenter och produkter. Anskaffningskostnaden inkluderar utgifter som uppkommit vid förvärvet av lagertillgångarna till deras nuvarande plats och skick. För egentillverkade varor och varor under tillverkning inkluderar anskaffningsvärdet direkta tillverkningskostnader och en rimlig andel av indirekta kostnader baserat på ett normalt kapacitetsutnyttjande.

Tillgångar och skulder i utländsk valuta: Tillgångar och skulder i utländsk valuta har omräknats till den valutakurs som föreligger på balansdagen. Valutakursdifferenser som uppstått under perioden har redovisats direkt i resultaträkningen.

Avsättningar: En avsättning redovisas i balansräkningen när bolaget har en legal eller informell förpliktelse som en följd av en inträffad händelse och det är troligt att ett utflöde av ekonomiska resurser kommer att krävas för att reglera förpliktelsen samt en tillförlitlig uppskattning av beloppet kan göras.

Intäkter: Intäkter redovisas när inkomsten kan beräknas på ett tillförlitligt sätt och när alla risker och rättigheter som är förknippade med ägandet har övergått på köparen, vilket normalt inträffar i samband med leverans.

Inkomstskatter: Redovisade inkomstskatter innefattar skatt som ska betalas eller erhållas avseende aktuellt år, justeringar avseende tidigare års aktuella skatt, förändringar i uppskjuten skatt samt andel i intresseföretags skatt. Uppskjuten skattefordran avseende underskottsavdrag eller andra framtida skattemässiga avdrag redovisas i den utsträckning det är sannolikt att avdraget kan avräknas mot överskott vid framtida beskattning.

Leasingavtal: Samtliga leasingavtal, oavsett om de är finansiella eller operationella, redovisas som hyresavtal (operationella leasingavtal). Leasingavgiften kostnadsförs linjärt över leasingperioden.

Materiella anläggningstillgångar: Materiella anläggningstillgångar redovisas till anskaffningsvärde minskat med avskrivningar. Utgifter för förbättringar av tillgångars prestanda, utöver ursprunglig nivå, ökar tillgångens redovisade värde. Utgifter för reparation och underhåll redovisas som kostnader. Materiella anläggningstillgångar skrivs av systematiskt över tillgångens bedömda nyttjandeperiod. När tillgångarnas avskrivningsbara belopp fastställs, beaktas i förekommande fall tillgångens restvärde. Avskrivningarna ingår i resultaträkningens poster i enlighet med not 8. Linjär avskrivningsmetod används för samtliga materiella anläggningstillgångar med avskrivningstider enligt not 8.

Immateriella tillgångar:

- Koncessioner, patent, licenser, varumärken samt liknande rättigheter: Utgifter för förvärvade koncessioner, patent, licenser och varumärken balanseras och skrivs av linjärt över dess avtalsreglerade nyttjandetid, normalt högst 20 år. Avskrivningarna ingår i resultaträkningens post Administrationskostnader.
- Goodwill: Utgifter för förvärvad goodwill skrivs av linjärt över 10 år. Avskrivningarna ingår i resultaträkningens post Försäljningskostnader.
- Dataprogram: Skrivs av linjärt över 4-5 år. Avskrivningar ingår i samtliga kostnadsposter inom resultaträkningens rörelseresultat.
- Forsknings- och utvecklingsarbeten: Utgifter för forsknings- och utvecklingsarbeten kostnadsförs löpande när de uppkommer.

Nedskrivning av icke-finansiella tillgångar: När det finns en indikation på att en tillgångs värde minskat, görs en prövning av nedskrivningsbehov. Har tillgången ett återvinningsvärde som är lägre än det redovisade värdet, skrivs den ner till återvinningsvärdet. Vid bedömning av nedskrivningsbehov grupperas tillgångarna på de lägsta nivåer där det finns separata identifierbara kassaflöden (kassagenererade enheter). För tillgångar, andra än goodwill, som tidigare skrivits ner görs per varje balansdag en prövning av om återföring bör göras.

I resultaträkningen redovisas nedskrivningar och återföringar av nedskrivningar i den funktion där tillgången utnyttjas.

Not 1, fortsättning

Ersättningar till anställda: Huvuddelen av bolagets pensionsförpliktelser täcks genom att försäkring tecknats hos försäkringsföretag. Pensionsskulden redovisas som avsättning i balansräkningen och utgörs av nuvärdet av pensionsförpliktelserna. Räntedelen i pensionsskuldens förändring redovisas som finansiell kostnad. Övriga pensionskostnader belastar rörelseresultatet.

Offentliga bidrag: Offentliga bidrag som är förenade med krav på framtida prestation och erhålls i förskott redovisas då som skuld. I takt med att villkoren uppfylls reduceras skulden och en Övrig intäkt redovisas. Offentligt bidrag som inte är förenat med krav på framtida prestation redovisas som Övrig intäkt när villkoren för att få bidraget uppfyllts.

Checkräkningskredit: Enligt upplysningar i not 20.

Not 2 - Uppskattningar och bedömningar

System 3R International AB gör uppskattningar och bedömningar om framtiden. De uppskattningar för redovisningsändamål som blir följden av dessa kommer, definitionsmässigt, sällan att motsvara det verkliga resultatet. De uppskattningar och antaganden som innebär en betydande risk för väsentliga justeringar i redovisade värden för tillgångar och skulder under nästkommande år behandlas i huvuddrag nedan.

Inkurans i varulager: För fastställande av varulagrets verkliga värde så har hänsyn tagits till inkurans. Beräkning av inkurans baseras på lagerrörelser och för produkter utan lagerrörelse de senaste 24 månaderna så har dessa skrivits ned till noll kronor. Bolagets lager för demonstrationsprodukter har skrivits ned efter individuell bedömning. Inkuransvärdet uppgår till 14 908 (12 747).

Not 3 - Nettoomsättningens fördelning

Nettoomsättningen fördelar sig på geografiska marknader enligt följande:

	2023	2022
Sverige och övriga Europa	253 352	203 790
Asien	162 978	191 190
Amerika	88 468	99 815
Övriga länder	2 186	888
Summa	506 984	495 683

Av bolagets fakturering har 90 % (91 %) gått till andra koncernbolag inom Georg Fischer koncernen. Exportandelen av faktureringen uppgick till 95% (95%).

Not 4 - Personal m.m.

Medeltal anställda	2023		2022	
	Antal anställda	Varav män i %	Antal anställda	Varav män i %
Sverige	171	87	169	87
Total	171	87	169	87

Löner, andra ersättningar och sociala kostnader	2023			2022		
	Löner och andra ersättningar	Sociala kostnader	Varav pensionskostnader	Löner och andra ersättningar	Sociala kostnader	Varav pensionskostnader
Sverige	94 593	47 054	17 879	91 508	48 933	21 636
Total	94 593	47 054	17 879	91 508	48 933	21 636

Av bolagets pensionskostnader avser 0 styrelse och VD

Ma
mb

Not 4, fortsättning

Löner och andra ersättningar fördelade mellan VD, styrelseledamöter och övriga anställda

	2023		2022	
	Styrelse och VD	Övriga anställda	Styrelse och VD	Övriga anställda
Sverige	3 827	90 766	3 214	88 294
Total	3 827	90 766	3 214	88 294

Av ersättningar till VD och styrelse utgör 612 (343) bonus. Vid uppsägning av VD från bolagets sida utgår maximalt lön under 6 månader, inklusive 6 månaders uppsägningstid. Vid uppsägning från VD:s sida utgår maximalt lön under 6 månader, inklusive 6 månaders uppsägningstid.

Styrelseledamöter och ledande befattningshavare

	2023	2022
Antal styrelseledamöter på balansdagen		
Män	3	3
Antal verkställande direktörer och andra ledande befattningshavare		
Män	1	1
Totalt	4	4

Not 5 - Forsknings- och utvecklingskostnader

Denna post innefattar löpande kostnader för forsknings- och utvecklingsarbete.

Not 6 - Koncerninterna inköp

Av bolagets inköp kommer 4 % (2 %) från andra bolag inom Georg Fischer koncernen.

Not 7 - Ersättning till revisorerna

Öhrlings PricewaterhouseCoopers	2023	2022
Revisionsuppdrag	328	316
Revisionsverksamhet utöver revisionuppdraget	-	-
Skatterådgivning	-	-
Övriga uppdrag	-	-
Totalt	328	316

Med revisionsuppdrag avses granskning av årsredovisningen och bokföringen samt styrelsens och verkställande direktörens förvaltning, övriga arbetsuppgifter som det ankommer på företagets revisor att utföra samt rådgivning och annat biträde som föranleds av iakttagelser av sådan granskning eller genomförandet av sådana arbetsuppgifter.

Not 8 - Avskrivningar

Följande avskrivningstider tillämpas:

Maskiner och andra tekniska installationer	5-15 år
Inventarier, verktyg och installationer	5 år
Byggnader - stomme, fasad, markarbete	40-50 år
Byggnader - tak, väggar, fönster, golv	30 år
Byggnadsinventerier	10-15 år
Markanläggningar	20 år
Goodwill	10 år
Övriga immateriella tillgångar	4-5 år

Årets avskrivningar fördelas enligt följande:	2023	2022
Kostnad för såld vara	5 569	5 272
Försäljning	1 866	1 861
Administration	2 871	3 788
Totalt	10 306	10 921

Not 9 - Leasing

Operationell leasing

Bolagets leasingavtal omfattar till största delen tjänstebilar, kontorsmaskiner och lokalhyror

	2023	2022
Leasingkostnader	3 331	3 316

Framtida minimileaseavgifter som ska erläggas avseende icke uppsägningsbara leasingavtal:

	2023	2022
Förfaller till betalning inom ett år	2 047	2 055
Förfaller till betalning senare än ett men inom 5 år	1 302	1 608
Förfaller till betalning senare än fem år	-	-

Not 10 - Övriga ränteintäkter och liknande resultatposter

	2023	2022
Intäkter från koncernbolag	304	-
Övriga	3 358	4 366
Totalt	3 662	4 366

Not 11 - Räntekostnader och liknande resultatposter

	2023	2022
Kostnader från koncernbolag	293	311
Övriga	3	135
Totalt	296	446

Not 12 - Bokslutsdispositioner

	2023	2022
Överavskrivningar	25	407
Totalt	25	407

Handwritten signature/initials

Not 13 - Skatt på årets resultat

	2023	2022
Aktuell skatt	14 504	15 533
Aktuell skattekostnad	14 504	15 533
Uppskjuten skatt avseende temporära skillnader	-256	-334
Redovisad skattekostnad	14 248	15 199
Redovisat resultat före skatt	68 578	71 936
Skatt beräknad enligt gällande skattesats (20,6%)	14 127	14 819
Skatteeffekt av ej avdragsgilla kostnader och ej skattepliktiga intäkter	121	380
Redovisad skattekostnad	14 248	15 199

Not 14 - Immateriella tillgångar

	2023	2022
Patent och andra immateriella tillgångar		
Ingående anskaffningsvärde	12 507	12 507
Årets anskaffningar	313	-
Utgående ackumulerade anskaffningsvärden	12 820	12 507
Ingående avskrivningar	-11 068	-8 739
Årets avskrivningar	-1 405	-2 329
Utgående ackumulerade avskrivningar	-12 473	-11 068
Utgående planenligt restvärde	347	1 439
Goodwill		
Ingående anskaffningsvärde	17 820	17 820
Årets anskaffningar	-	-
Utgående ackumulerade anskaffningsvärden	17 820	17 820
Ingående avskrivningar	-12 622	-10 841
Årets avskrivningar	-1 783	-1 781
Utgående ackumulerade avskrivningar	-14 405	-12 622
Utgående planenligt restvärde	3 415	5 198

Not 15 - Materiella anläggningstillgångar

	2023	2022
Byggnader och mark		
Ingående anskaffningsvärde	53 079	52 907
Inköp	125	172
Försäljningar/utrangeringar	-	-
Omklassificeringar	206	-
Utgående ackumulerade anskaffningsvärden	53 410	53 079
Ingående avskrivningar	-32 073	-30 629
Årets avskrivningar	-1 463	-1 444
Försäljningar/utrangeringar	-	-
Utgående ackumulerade avskrivningar	-33 536	-32 073
Utgående planenligt restvärde	19 874	21 006
Pågående nyanläggningar		
Ingående anskaffningsvärde	206	-
Inköp	10 653	206
Omklassificeringar	-206	-
Utgående ackumulerade anskaffningsvärden	10 653	206
Ingående avskrivningar	-	-
Årets avskrivningar	-	-
Utgående ackumulerade avskrivningar	0	0
Utgående planenligt restvärde	10 653	206
Maskiner och tekniska anläggningar		
Ingående anskaffningsvärde	86 247	79 684
Inköp	886	9 496
Försäljningar/utrangeringar	-314	-2 933
Utgående ackumulerade anskaffningsvärden	86 819	86 247
Ingående avskrivningar	-39 115	-37 052
Årets avskrivningar	-5 137	-4 816
Försäljningar/utrangeringar	314	2 753
Utgående ackumulerade avskrivningar	-43 938	-39 115
Utgående planenligt restvärde	42 881	47 132
Inventarier, verktyg och installationer		
Ingående anskaffningsvärde	11 029	9 538
Inköp	651	1 491
Försäljningar/utrangeringar	-80	-
Utgående ackumulerade anskaffningsvärden	11 600	11 029
Ingående avskrivningar	-8 623	-8 072
Årets avskrivningar	-518	-551
Försäljningar/utrangeringar	80	-
Utgående ackumulerade avskrivningar	-9 061	-8 623
Utgående planenligt restvärde	2 539	2 406

CTA
h/b

Not 16 - Förutbetalda kostnader och upplupna intäkter

	2023	2022
Förutbetalda hyror	482	487
Övrigt	1 466	1 421
Totalt	1 948	1 908

Not 17 - Aktier

Av bolagets 171 300 aktier är 32 300 av serie A med 1 röst/aktie och 139 000 av serie B med 1/10 röst/aktie.

Not 18 - Avsättningar för pensioner och liknande förpliktelser

	2023	2022
Avsättningar enligt tryggandelagen		
ITP 2 i egen regi	73 798	64 097
Totalt	73 798	64 097

Not 19 - Skulder till koncernföretag

Av långfristiga skulder förfaller 0 till betalning senare än fem år efter balansdagens utgång.

Not 20 - Checkräkningskredit

Bolaget har ingen checkräkningskredit.

Not 21 - Upplupna kostnader och förutbetalda intäkter

	2023	2022
Kostnader för personal	28 756	24 833
Upplupna räntekostnader	-	-
Övriga upplupna kostnader	3 679	3 524
Totalt	32 435	28 357

Not 22 - Eventualförpliktelser

	2023	2022
Borgenförbindelser		
Ansvarighet till PRI Pensionsgaranti	1 476	1 282
Totalt	1 476	1 282

Not 23 - Kompletterade upplysningar kassaflödesanalys

	2023	2022
Likvida medel		
Kassa och bank	59 866	85 859
Summa enligt balansräkningen	59 866	85 859
Koncernkonto	3 280	2 378
Summa enligt kassaflödesanalysen	63 146	88 237
Betalda räntor		
Erhållen ränta	2 442	277
Erlagd ränta	-3	-135

Fla
hko

Totalt	2 439	142
Not 24 - Statligt stöd		
	2023	2022
Erhållet statligt stöd	67	492
Statligt stöd under övriga intäkter		
Korttidsarbete	-	-
Sjuklönekostnader	67	492
Omställningsstöd	-	-
Summa statligt stöd enligt resultaträkningen	67	492

Not 25 - Förslag till vinstdisposition

Till årsstämmans förfogande står följande vinstmedel:

Balanserat resultat	64 974 963
Årets resultat	54 330 259
Kronor	119 305 222

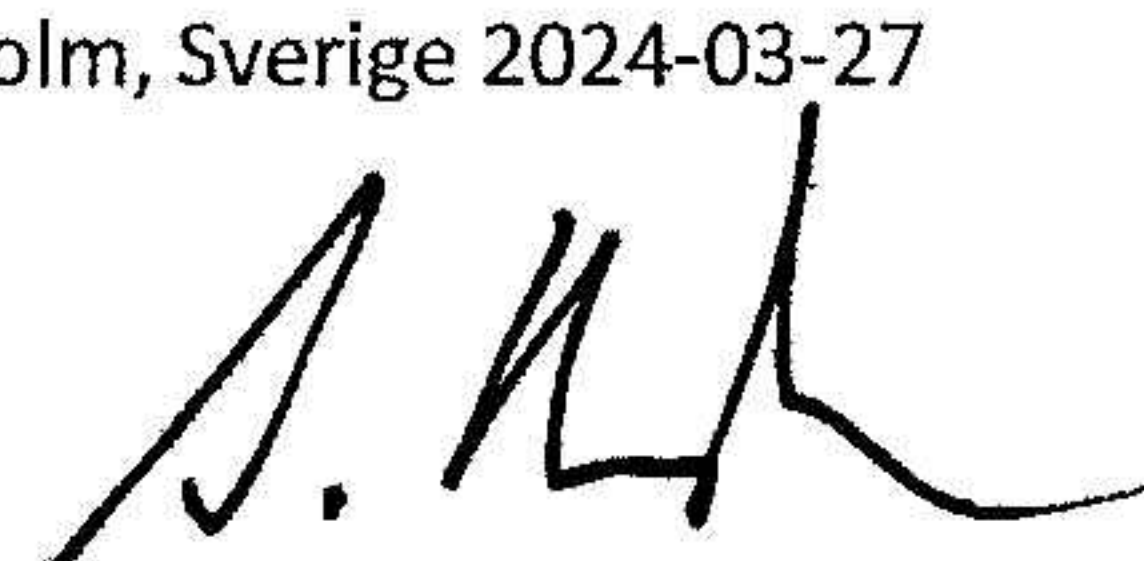
Styrelsen föreslår att vinstmedel disponeras så att;


till aktieägare utdelas 315,24 kr per aktie, totalt	54 000 000
i ny räkning överförs	65 305 222
Kronor	119 305 222


Not 26 - Händelser efter balansdagens utgång


Ingången av år 2024 har visat en relativt god orderingång, men det är ett fortsatt osäkert säkerhetsläge i Europa och övrigt i omvärlden som påverkar investeringar och efterfrågan. Det är naturligtvis svårt att i dagsläget bedöma vilka effekter detta får på efterfrågan av bolagets produkter. Nämnda osäkerheter gör att bolaget följer utvecklingen noggrant för att snabbt kunna vidta nödvändiga åtgärder.

Stockholm, Sverige 2024-03-27


 Andreas Rauch
 Ordförande


 Ivan Filisetti



 Aitor Bustinduy


 Christophe Massart
 Verkställande Direktör


Undertecknad VD i System 3R International AB intygar härmed att denna kopia av årsredovisningen överensstämmer med originalet, dels att resultat- och balansräkningen fastställts på ordinarie årsstämma den 16 april 2024. Års- stämman beslöt att den under året uppkomna vinsten skulle användas så att 54 000 000 kr utdelas till aktieägarna, varefter kvarvarande vinst på 65 305 222 kr balanseras i ny räkning.

Vår revisionsberättelse har angivits 2024 -04-16

Öhrlings PricewaterhouseCoopers AB


 Gabriella Hermansson
 Auktoriserad revisor

Vällingby, 2024-04-26


 Christophe Massart

Revisionsberättelse

Till bolagsstämman i System 3 R International AB, org.nr 556194-5741

Rapport om årsredovisningen

Uttalanden

Vi har utfört en revision av årsredovisningen för System 3 R International AB för år 2023.

Enligt vår uppfattning har årsredovisningen upprättats i enlighet med årsredovisningslagen och ger en i alla väsentliga avseenden rättvisande bild av System 3 R International ABs finansiella ställning per den 31 december 2023 och av dess finansiella resultat för året enligt årsredovisningslagen. Förvaltningsberättelsen är förenlig med årsredovisningens övriga delar.

Vi tillstyrker därför att bolagsstämman fastställer resultaträkningen och balansräkningen för System 3 R International AB.

Grund för uttalanden

Vi har utfört revisionen enligt International Standards on Auditing (ISA) och god revisionssed i Sverige. Vårt ansvar enligt dessa standarder beskrivs närmare i avsnittet Revisorns ansvar. Vi är oberoende i förhållande till System 3 R International AB enligt god revisorssed i Sverige och har i övrigt fullgjort vårt yrkesetiska ansvar enligt dessa krav.

Vi anser att de revisionsbevis vi har inhämtat är tillräckliga och ändamålsenliga som grund för våra uttalanden.

Styrelsens och verkställande direktörens ansvar

Det är styrelsen och verkställande direktören som har ansvaret för att årsredovisningen upprättas och att den ger en rättvisande bild enligt årsredovisningslagen. Styrelsen och verkställande direktören ansvarar även för den interna kontroll som de bedömer är nödvändig för att upprätta en årsredovisning som inte innehåller några väsentliga felaktigheter, vare sig dessa beror på oegentligheter eller misstag.

Vid upprättandet av årsredovisningen ansvarar styrelsen och verkställande direktören för bedömningen av bolagets förmåga att fortsätta verksamheten. De upplyser, när så är tillämpligt, om förhållanden som kan påverka förmågan att fortsätta verksamheten och att använda antagandet om fortsatt drift. Antagandet om fortsatt drift tillämpas dock inte om styrelsen och verkställande direktören avser att likvidera bolaget, upphöra med verksamheten eller inte har något realistiskt alternativ till att göra något av detta.

Revisorns ansvar

Våra mål är att uppnå en rimlig grad av säkerhet om huruvida årsredovisningen som helhet inte innehåller några väsentliga felaktigheter, vare sig dessa beror på oegentligheter eller misstag, och att lämna en revisionsberättelse som innehåller våra uttalanden. Rimlig säkerhet är en hög grad av säkerhet, men är ingen garanti för att en revision som utförs enligt ISA och god revisionssed i Sverige alltid kommer att upptäcka en väsentlig felaktighet om en sådan finns. Felaktigheter kan uppstå på grund av oegentligheter eller misstag och anses vara väsentliga om de enskilt eller tillsammans rimligen kan förväntas påverka de ekonomiska beslut som användare fattar med grund i årsredovisningen.

En ytterligare beskrivning av vårt ansvar för revisionen av årsredovisningen finns på Revisorsinspektionens webbplats: www.revisorsinspektionen.se/revisornsansvar. Denna beskrivning är en del av revisionsberättelsen.

Rapport om andra krav enligt lagar och andra författningar

Uttalanden

Utöver vår revision av årsredovisningen har vi även utfört en revision av styrelsens och verkställande direktörens förvaltning för System 3 R International AB för år 2023 samt av förslaget till dispositioner beträffande bolagets vinst eller förlust.

Vi tillstyrker att bolagsstämman disponerar vinsten enligt förslaget i förvaltningsberättelsen och beviljar styrelsens ledamöter och verkställande direktören ansvarsfrihet för räkenskapsåret.



Grund för uttalanden

Vi har utfört revisionen enligt god revisionsred i Sverige. Vårt ansvar enligt denna beskrivs närmare i avsnittet Revisorns ansvar. Vi är oberoende i förhållande till System 3 R International AB enligt god revisorsred i Sverige och har i övrigt fullgjort vårt yrkesetiska ansvar enligt dessa krav.

Vi anser att de revisionsbevis vi har inhämtat är tillräckliga och ändamålsenliga som grund för våra uttalanden.

Styrelsens och verkställande direktörens ansvar

Det är styrelsen som har ansvaret för förslaget till dispositioner beträffande bolagets vinst eller förlust. Vid förslag till utdelning innefattar detta bland annat en bedömning av om utdelningen är försvarlig med hänsyn till de krav som bolagets verksamhetsart, omfattning och risker ställer på storleken av bolagets egna kapital, konsolideringsbehov, likviditet och ställning i övrigt.

Styrelsen ansvarar för bolagets organisation och förvaltningen av bolagets angelägenheter. Detta innefattar bland annat att fortlöpande bedöma bolagets ekonomiska situation, och att tillse att bolagets organisation är utformad så att bokföringen, medelsförvaltningen och bolagets ekonomiska angelägenheter i övrigt kontrolleras på ett betryggande sätt. Den verkställande direktören ska sköta den löpande förvaltningen enligt styrelsens riktlinjer och anvisningar och bland annat vidta de åtgärder som är nödvändiga för att bolagets bokföring ska fullgöras i överensstämmelse med lag och för att medelsförvaltningen ska skötas på ett betryggande sätt.

Revisorns ansvar

Vårt mål beträffande revisionen av förvaltningen, och därmed vårt uttalande om ansvarsfrihet, är att inhämta revisionsbevis för att med en rimlig grad av säkerhet kunna bedöma om någon styrelseledamot eller verkställande direktören i något väsentligt avseende:

- företagit någon åtgärd eller gjort sig skyldig till någon försummelse som kan föranleda ersättningsskyldighet mot bolaget, eller
- på något annat sätt handlat i strid med aktiebolagslagen, årsredovisningslagen eller bolagsordningen.


Vårt mål beträffande revisionen av förslaget till dispositioner av bolagets vinst eller förlust, och därmed vårt uttalande om detta, är att med rimlig grad av säkerhet bedöma om förslaget är förenligt med aktiebolagslagen.

Rimlig säkerhet är en hög grad av säkerhet, men ingen garanti för att en revision som utförs enligt god revisionsred i Sverige alltid kommer att upptäcka åtgärder eller försummelser som kan föranleda ersättningsskyldighet mot bolaget, eller att ett förslag till dispositioner av bolagets vinst eller förlust inte är förenligt med aktiebolagslagen.

En ytterligare beskrivning av vårt ansvar för revisionen av förvaltningen finns på Revisorsinspektionens webbplats: www.revisorsinspektionen.se/revisornsansvar. Denna beskrivning är en del av revisionsberättelsen.

Stockholm den 16 april 2024

Öhrlings PricewaterhouseCoopers AB



Gabriella Hermansson
Auktoriserad revisor