

Årsredovisning

för

Segulah V F&F AB

556983-5605

Räkenskapsåret

2022

Undertecknad styrelseledamot i *Segulah V F&F AB*
 intygar härmed, dels att denna kopia av årsredovisningen
 överensstämmer med originalet, dels att resultat- och
 balansräkning fastställs på ordinarie bolagsstämma den *1/6 2023*
 Stämman beslöt tillika godkänna styrelsens
 förslag till vinstdisposition/*förslag beträffande den uppkomna förlusten.*
Stockholm den *10/7 2023*

Marcus Planting-Bergloo

Styrelsen och verkställande direktören för Segulah V F&F AB avger följande årsredovisning för räkenskapsåret 2022.

Årsredovisningen är upprättad i svenska kronor (kr). Uppgifter inom parentes avser föregående år.

Förvaltningsberättelse

Information om verksamheten

Bolaget har sitt säte i Stockholm. Dess verksamhet är att äga aktier i Segulah V Equity AB, som tillsammans med Segulah V AB utgör Segulah V-fonden. Investerarna i Segulah V-fonden har åtagit sig att sammanlagt investera upp till 2 380 mkr. Bolagets åtagande uppgår till 0,52% av det totala kapitalet. Ägandet i Segulah V Equity AB uppgår till 1,41% av aktierna.

Ägarna består huvudsakligen av anställda i Segulah Advisor AB. Ägarna har genom avtal åtagit sig att finansiera bolagets åtagande gentemot Segulah V Equity AB genom villkorade aktieägartillskott.

Väsentliga händelser under räkenskapsåret

Investeringar om 0,65 mkr (1,2) har under året gjorts i fonden, bestående av kapital till förvärv av portföljbolag och förvaltningskostnader.

Bolaget erhöll under året utdelning om 2,2 mkr (7,0).

Omvärderingar har skett med totalt -2,1 mkr (-4,2), redovisade i resultaträkningen.

Bolaget har under året erhållit villkorade aktieägartillskott från aktieägarna om totalt 0,0 mkr (0,0).

Rysslands invasion av Ukraina och det pågående kriget har stor påverkan på omvärlden. Bolaget följer noga utvecklingen men konstaterar att kriget i Ukraina hittills haft begränsad påverkan på utvecklingen av företagets verksamhet, ställning och resultat.

Väsentliga händelser efter räkenskapsårets slut

Inga väsentliga händelser har inträffat efter räkenskapsårets slut.

Förändringar i eget kapital

	Aktie- kapital	Övrigt fritt eget kapital	Totalt
Eget kapital 2021-12-31	51 250	14 774 379	14 825 629
Årets resultat		93 294	93 294
Eget kapital 2022-12-31	51 250	14 867 673	14 918 923

Aktiekapitalet är fördelat på 1 025 000 aktier med kvotvärde 0,05 kr.

Bolaget har erhållit villkorade aktieägartillskott om totalt 9 442 123 kr (9 442 123).

Förslag till vinstdisposition

Styrelsen föreslår att till förfogande stående vinstmedel (kronor):

balanserad vinst	14 774 379
årets vinst	93 294
	14 867 673

disponeras så att i ny räkning överföres	14 867 673
---	------------

Företagets resultat och ställning i övrigt framgår av efterföljande resultat- och balansräkning med noter.

Resultaträkning

	Not	2022-01-01 -2022-12-31	2021-01-01 -2021-12-31
Rörelsens intäkter			
Resultat från andel i fond		90 652	2 712 684
		90 652	2 712 684
Rörelsens kostnader			
Övriga externa kostnader		-35 607	-8 720
		-35 607	-8 720
Rörelseresultat		55 045	2 703 964
Resultat från finansiella poster			
Övriga ränteintäkter och liknande resultatposter		38 249	0
Räntekostnader och liknande resultatposter		0	-6 959
		38 249	-6 959
Resultat efter finansiella poster		93 294	2 697 005
Skatt på årets resultat	2	0	0
Årets resultat		93 294	2 697 005

Balansräkning	Not	2022-12-31	2021-12-31
TILLGÅNGAR			
Anläggningstillgångar			
<i>Finansiella anläggningstillgångar</i>			
Andel i fond	3, 4	7 206 110	8 665 745
		7 206 110	8 665 745
Summa anläggningstillgångar		7 206 110	8 665 745
Omsättningstillgångar			
<i>Kortfristiga fordringar</i>			
Förutbetalda kostnader och upplupna intäkter		17 765	0
		17 765	0
<i>Kassa och bank</i>		7 712 813	6 159 884
Summa omsättningstillgångar		7 730 578	6 159 884
SUMMA TILLGÅNGAR		14 936 688	14 825 629
EGET KAPITAL OCH SKULDER			
Eget kapital			
<i>Bundet eget kapital</i>			
Aktiekapital		51 250	51 250
		51 250	51 250
<i>Fritt eget kapital</i>			
Överkursfond		154 004	154 004
Balanserad vinst eller förlust		14 620 376	11 923 370
Årets resultat		93 294	2 697 005
		14 867 674	14 774 379
Summa eget kapital		14 918 924	14 825 629
Kortfristiga skulder			
Leverantörsskulder		17 764	0
Summa kortfristiga skulder		17 764	0
SUMMA EGET KAPITAL OCH SKULDER		14 936 688	14 825 629

Noter

Not 1 Redovisnings- och värderingsprinciper

Allmänna upplysningar

Årsredovisningen är upprättad i enlighet med årsredovisningslagen och BFNAR 2012:1 Årsredovisning och koncernredovisning (K3).

Redovisningsprinciperna är oförändrade jämfört med föregående år.

Intäkter

Bolagets resultat från andelen i Segulah V F&F L.P. redovisas bland rörelsens intäkter som resultat från andel i fond. Dessa resultat uppkommer antingen vid avyttring av portföljbolag eller vid omfinansiering av portföljbolag.

Både vid avyttring och omfinansiering redovisas som vinst det belopp som överstiger fondens investering i portföljbolaget. Eventuell tidigare uppvärdering till verkligt värde reverseras samtidigt från uppskrivningsfonden i eget kapital. Om fonden vid en omfinansiering har lämnat en garanti till finansierande bank om återbetalning av kapital under vissa förutsättningar sker ett avdrag från vinsten för detta belopp. Beloppet redovisas som vinst när garantitiden förfaller.

Finansiella anläggningstillgångar

Investeringar i Segulah V Equity AB redovisas till verkligt värde via resultaträkningen enligt K3, kapitel 12. Utdelningar från den finansiella anläggningstillgången redovisas som intäkt.

Inkomstskatter

Redovisade inkomstskatter innefattar skatt som skall betalas eller erhållas avseende aktuellt år, samt justeringar avseende tidigare års aktuella skatt.

Skatteskulder/-fordringar värderas till vad som enligt företagets bedömning skall erläggas till eller erhållas från Skatteverket. Bedömningen görs enligt de skatteregler och skattesatser som är beslutade eller som är aviserade och med stor säkerhet kommer att fastställas.

För poster som redovisas i resultaträkningen, redovisas även därmed sammanhängande skatteeffekter i resultaträkningen. Skatteeffekter av poster som redovisas direkt mot eget kapital, redovisas mot eget kapital.

Uppskjuten skatt avseende framtida skatteeffekter redovisas inte i resultat- och balansräkningarna.

Not 2 Skatt på årets resultat

	2022		2021	
	Procent	Belopp	Procent	Belopp
Redovisat resultat före skatt		93 294		2 697 005
Skatt enligt gällande skattesats	20,60	-19 219	20,60	-555 583
Skatteeffekt av ej skattepliktigt realisationsresultat		453 916		1 492 184
Skatteeffekt av ej avdragsgill nedskrivning		-435 241		-933 371
Skatteeffekt från förändring av underskottsavdrag		544		-3 230
Redovisad effektiv skatt	0,00	0	0,00	0

Utgående underskottsavdrag uppgick till 1 682 622 kr (1 685 264).

Not 3 Långfristiga värdepappersinnehav

	2022-12-31	2021-12-31
Segulah V Equity AB	7 206 110	8 665 745
	7 206 110	8 665 745

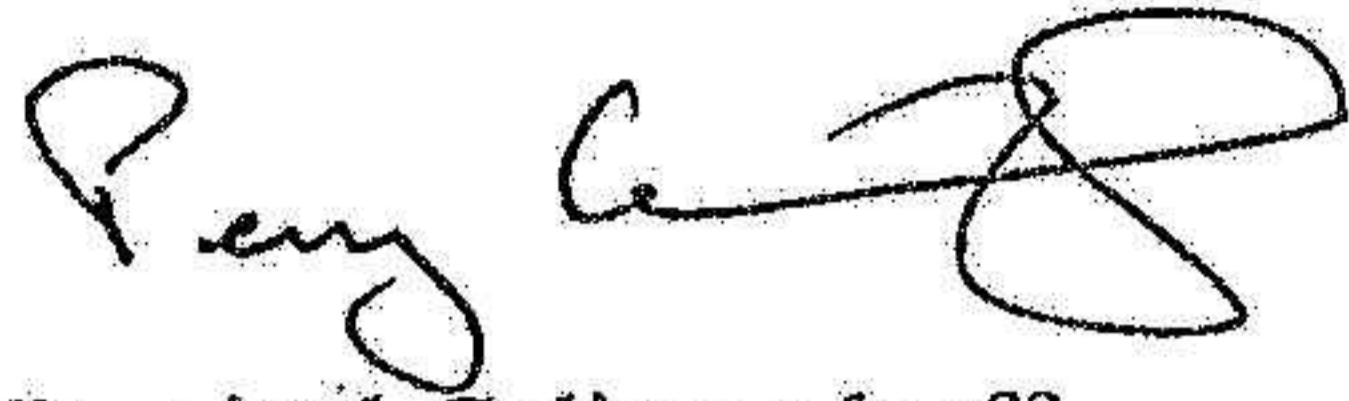
Not 4 Specifikation långfristiga värdepappersinnehav

Namn	Kapitalandel %	Kvotvärde	Antal aktier	Verkligt värde
Segulah V Equity AB	2,02	0,0046	704 936	7 206 110
				7 206 110
Segulah V Equity AB	Org.nr			
	559176-2181			

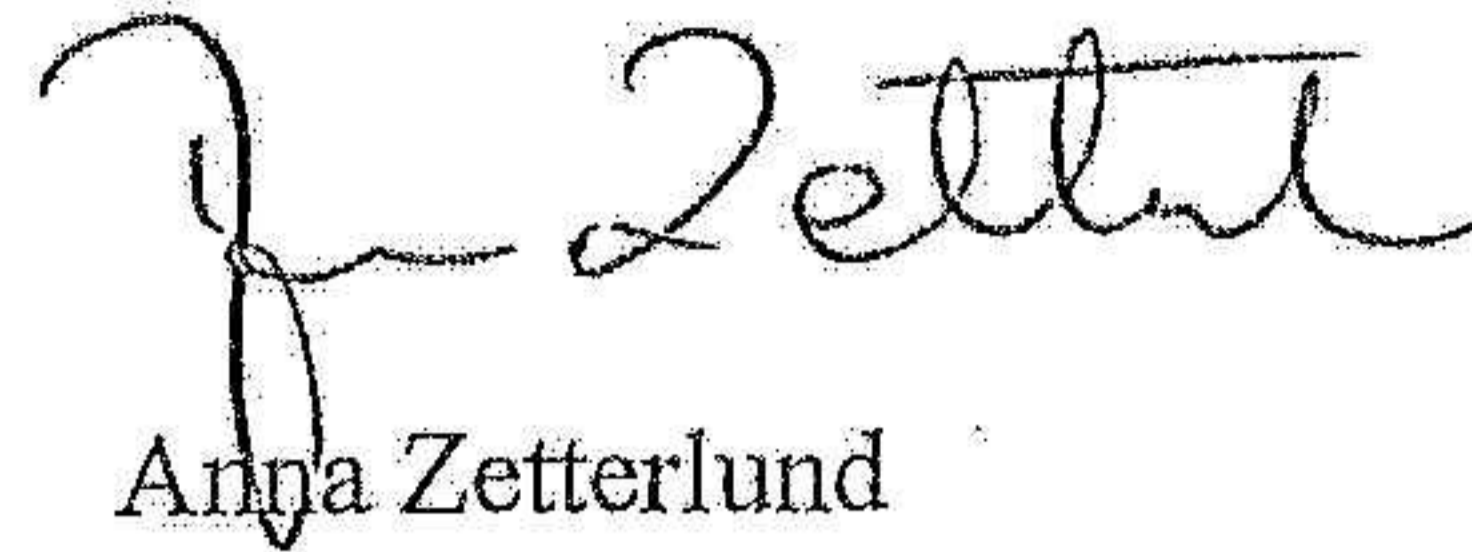
Segulah V F&F AB
Org.nr 556983-5605

8 (8)

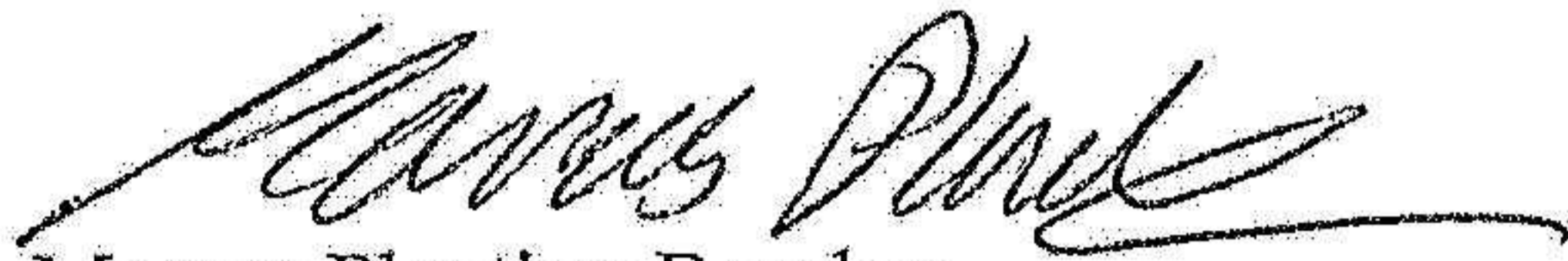
Stockholm den 15 maj 2023



Percival Calissendorff
Ordförande



Anna Zetterlund
Ledamot



Marcus Planting-Bergloo
Verkställande direktör

2023071415949