

# Nimbelle Medical Systems AB

Org.nr 559086-3444

Årsredovisning för räkenskapsåret 2025 -01-01 -- 2025-12-31

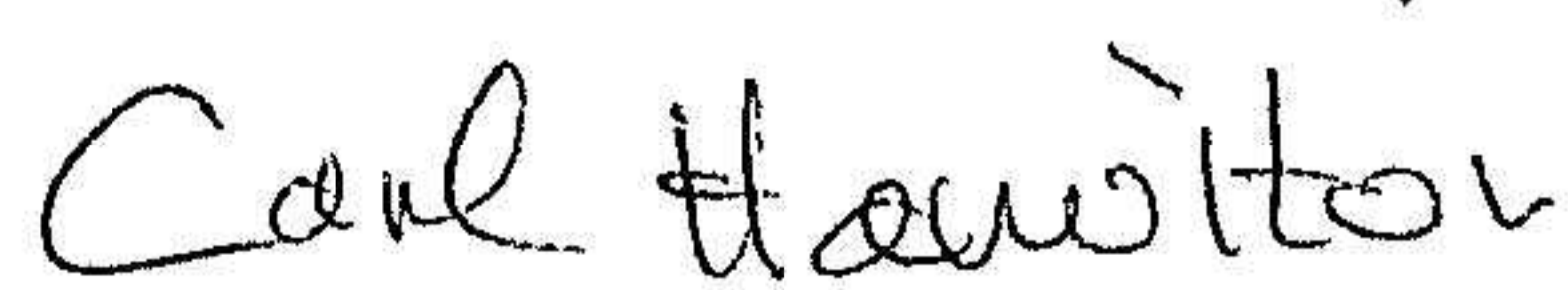
Styrelsen och verkställande direktören för Nimbelle Medical Systems AB avger följande årsredovisning för räkenskapsåret 2025.

Innehåll	Sida
Förvaltningsberättelse	2-3
Resultaträkning	4
Balansräkning	5-6
Noter	7-8
Underskrifter	9

Årsredovisningen är upprättad i svenska kronor, SEK

Undertecknad styrelseledamot i bolaget intygar härmed, att en med denna avskrift likalydande resultat- och balansräkning fastställts på årsstämma 2026-02-21. Stämman beslöt tillika godkänna styrelsens förslag till vinstdisposition / förslag beträffande den uppkomna förlusten.

Stockholm 2026-02-21



Carl Hamilton

# Nimbelle Medical Systems AB

Org.nr 559086-3444

2026042700723

## Årsredovisning för räkenskapsåret 2025 -01-01 -- 2025-12-31

Styrelsen och verkställande direktören för Nimbelle Medical Systems AB avger följande årsredovisning för räkenskapsåret 2025.

<u>Innehåll</u>	<u>Sida</u>
Förvaltningsberättelse	2-3
Resultaträkning	4
Balansräkning	5-6
Noter	7-8
Underskrifter	9

Årsredovisningen är upprättad i svenska kronor, SEK

Årsredovisningen klar för underskrift den 2026-02-16

## Förvaltningsberättelse

### Företagets verksamhetsområde

Bolaget har identifierat att den globala anestesimarknaden, trots att det är en konservativ marknad, står inför ett genuint paradigmskifte.

Bolaget avser att, för den globala marknaden, bedriva utveckling och marknadsföring av tekniska lösningar och generiska läkemedel som svarar mot framtidens behov av kostnadseffektiv, miljövänlig, säker och användarvänlig perioperativ anestesiverksamhet.

Företaget har sitt säte i Stockholm.

### Väsentliga händelser under räkenskapsåret eller efter dess slut

Bolaget fortsätter att bygga ett omfattande globalt nätverk av anesthesiologer och följer kontinuerligt utvecklingen inom anestesi och har härigenom kunnat verifiera att den globala anestesimarknaden utvecklas helt i linje med bolagets affärsidé och produktutveckling.

Bolaget har tidigare färdigställt en komplett prototyp av det ekosystem av produkter företaget utvecklar vilken förevisats anesthesiologer och anesthesisjuksköterskor med mycket positiv feedback. Bolagets uppfattning är att träffsäkerheten i detta ekosystem av produkter för den globala anestesimarknaden under räkenskapsåret förstärkts.

Bolaget har under räkenskapsåret målmedvetet arbetat vidare med den tekniska dokumentation som kommer att krävas för en framtida CE-märkning av bolagets produkter i enlighet med MDR.

Omvärldsläget under räkenskapsåret har skapat ett betydligt kärvare investeringsklimat för bolag verksamma inom life science och framförallt medicintekniska bolag i tidiga skeden med relativt långa, kapitalintensiva utvecklingscykler. Bolaget har aktivt arbetat vidare med olika alternativ för att maximalt utnyttja bolagets framskjutna position inom den framtida globala marknaden för anestesi och strävar efter att under kommande räkenskapsår finna en långsiktig finansiell lösning som tillgodoser såväl befintliga aktieägare som tillkommande investerare.

### Företagets förväntade framtida utveckling

Bolaget riktar sig mot en global och betydande marknad under omdaning i linje med bolagets verksamhet. Förutsatt att bolaget når en långsiktig finansieringslösning som möjliggör färdigställande av bolagets produktportfölj och att bygga upp bolaget för den globala marknaden, ser styrelsen goda möjligheter att bygga en livskraftig svensk life science koncern med hög lönsamhet och god avkastning till dess ägare.

### Ägare som innehar mer än 10 % av antalet andelar eller rösterna i företaget

Ägare	Antal aktier	Procentandel
Stefan Strömberg	30 000	58,9%
Ulf Bergqvist	20 000	39,2%

## Nimbelle Medical Systems AB

Org.nr 559086-3444

### Förvaltningsberättelse, forts.

#### Väsentliga risker och osäkerhetsfaktorer

Bolaget exponeras för olika finansiella risker i sin verksamhet såsom ränte-, pris-, valuta-, kredit-, likviditets- och kassaflödesrisk. Konjunkturutveckling, konkurrens, teknologi- och marknadsutveckling, leverantörer, samarbeten, kunder, kvalificerad personal, lagstiftning, reglering, immateriella rättigheter, framtida kapitalbehov utgör ett sammanfattande urval av övriga risker och osäkerhetsfaktorer som har betydelse för Bolagets verksamhet.

#### Flerårsjämförelse

Tkr

	2025	2024	2023	2022	2021
Nettoomsättning	0	0	0	0	0
Resultat efter finansiella poster	.-29	-40	-53	-56	-20
Eget kapital	1 021	1 049	1 089	1 142	1 198
Balansomslutning	1 467	1 482	1 487	1 476	1 530

#### Förändring av eget kapital

Antal aktier: 50 975

	Aktie- kapital	Fond utv. kostnader	Fri överkurs- fond	Balans. resultat	Årets resultat	Totalt
Belopp vid årets ing.	50 975	1 356 624	1 300 230	-1 618 629	-39 884	1 049 316
Nyemission						
Disp. enl. årsstämma						
Balanseras i ny räkning				-39 884	39 884	0
Avsättning fond utv. kostn.		3 808		-3 808		0
Årets resultat					-28 750	-28 750
<b>Belopp årets utgång</b>	<b>50 975</b>	<b>1 360 432</b>	<b>1 300 230</b>	<b>-1 662 321</b>	<b>-28 750</b>	<b>1 020 566</b>

#### Förslag till behandling av ansamlad förlust

Styrelsen föreslår att den ansamlade förlusten (kronor):

fri överkursfond	1 300 230
ansamlad förlust	-1 662 321
årets förlust	- 28 750
	- <b>390 841</b>

behandlas så att  
i ny räkning överföres

- 390 841
- <b>390 841</b>

Företagets resultat och ställning i övrigt framgår av efterföljande resultat- och balansräkning med noter.




Nimbelle Medical Systems AB  
Org.nr 559086-3444

2026022404844

## Resultaträkning

	Not	250101-251231	240101-241231
<b>Nettoomsättning</b>		<u>-</u>	<u>-</u>
<b>Rörelsens kostnader</b>			
Övriga externa kostnader	-	28 956	- 40 237
	-	<u>28 956</u>	<u>40 237</u>
<b>Rörelseresultat</b>	-	<b>28 956</b>	- <b>40 237</b>
<b>Resultat från finansiella poster</b>			
Ränteintäkter och liknande resultatposter		206	353
Räntekostnader och liknande resultatposter		<u>-</u>	<u>-</u>
		206	353
<b>Resultat efter finansiella poster</b>	-	<b>28 750</b>	- <b>39 884</b>
<b>Resultat före skatt</b>	-	<b>28 750</b>	- <b>39 884</b>
<b>Årets resultat</b>	-	<b>28 750</b>	- <b>39 884</b>



Nimbelle Medical Systems AB  
Org.nr 559086-3444

2026022404845

## Balansräkning

	Not	2025-12-31	2024-12-31
<b>TILLGÅNGAR</b>			
<b>Anläggningstillgångar</b>			
<u>Immateriella anläggningstillgångar</u>			
Balanserade utgifter för forsknings- och utvecklingsarbeten och liknande arbeten	2	1 343 434	1 339 626
Koncessioner, patent, licenser, varumärken samt liknande rättigheter	3	<u>115 777</u>	<u>115 777</u>
		<b>1 459 211</b>	<b>1 455 403</b>
<b>Summa anläggningstillgångar</b>		<b>1 459 211</b>	<b>1 455 403</b>
<b>Omsättningstillgångar</b>			
<u>Kortfristiga fordringar</u>			
Aktuella skattefordringar		-	19 602
Övriga fordringar		<u>369</u>	<u>5 483</u>
		369	25 085
Kassa och bank		<u>7 515</u>	<u>1 853</u>
<b>Summa omsättningstillgångar</b>		<b>7 884</b>	<b>26 938</b>
<b>SUMMA TILLGÅNGAR</b>		<b>1 467 095</b>	<b>1 482 341</b>




Nimbelle Medical Systems AB  
Org.nr 559086-3444

2026022404846

**Balansräkning, forts.**

**EGET KAPITAL OCH SKULDER**

	Not	2025-12-31	2024-12-31
<b>Eget kapital</b>	4,5		
<u>Bundet eget kapital</u>			
Aktiekapital		50 975	50 975
Fond för utvecklingsavgifter		1 360 432	1 356 624
		<u>1 411 407</u>	<u>1 407 599</u>
<u>Fritt eget kapital</u>			
Fri överkursfond		1 300 230	1 300 230
Balanserad vinst eller förlust		- 1 662 321	- 1 618 629
Årets resultat		- 28 750	- 39 884
		<u>- 390 841</u>	<u>- 358 283</u>
<b>Summa eget kapital</b>		<b>1 020 566</b>	<b>1 049 316</b>
<b>Kortfristiga skulder</b>			
Leverantörsskulder		193 211	191 706
Övriga skulder		253 318	241 319
		<u>446 529</u>	<u>433 025</u>
<b>Summa kortfristiga skulder</b>		<b>446 529</b>	<b>433 025</b>
<b>SUMMA EGET KAPITAL OCH SKULDER</b>		<b>1 467 095</b>	<b>1 482 341</b>



## Noter

### Not 1 Redovisnings- och värderingsprinciper

#### Allmänna upplysningar

Årsredovisningen är upprättad i enlighet med årsredovisningslagen och BFNAR 2012:1 Årsredovisning och koncernredovisning (K3). Principerna är oförändrade från föregående år.

#### Intäktsredovisning

Intäkter har tagits upp till verkligt värde av vad som erhållits eller kommer att erhållas och redovisas i den omfattning det är sannolikt att de ekonomiska fördelarna kommer att tillgodogöras bolaget och intäkterna kan beräknas på ett tillförlitligt sätt.

#### Immateriella tillgångar

Företaget redovisar internt upparbetade immateriella anläggningstillgångar enligt aktiveringsmodellen. Det innebär att samtliga utgifter som avser framtagandet av en internt upparbetad immateriell anläggningstillgång aktiveras och skrivs av under tillgångens beräknade nyttjandeperiod, under förutsättningarna att kriterierna i BFNAR 2012:1 är uppfyllda.

#### Anläggningstillgångar

Immateriella och materiella anläggningstillgångar redovisas till anskaffningsvärde minskat med ackumulerade avskrivningar enligt plan och eventuella nedskrivningar.

Avskrivning sker linjärt över den förväntade nyttjandeperioden med hänsyn till väsentligt restvärde.

Följande avskrivningsprocent tillämpas:

#### *Immateriella anläggningstillgångar*

Balanserade utgifter för utvecklingsarbeten	20%
Koncessioner, patent, licenser, varumärken	20%

#### Uppskattningar och bedömningar

Upprättandet av bokslut och tillämpning av redovisningsprinciper, baseras ofta på ledningens bedömningar, uppskattningar och antaganden som anses vara rimliga vid den tidpunkt då bedömningen görs. Uppskattningar och bedömningar är baserade på historiska erfarenheter och ett antal andra faktorer, som under rådande omständigheter anses vara rimliga. Resultatet av dessa används för att bedöma de redovisade värdena på tillgångar och skulder, som inte annars framgår tydligt från andra källor. Det verkliga utfallet kan avvika från dessa uppskattningar och bedömningar. Uppskattningar och antaganden ses över regelbundet.

Inga väsentliga källor till osäkerhet i uppskattningar och antaganden på balansdagen bedöms kunna innebära en betydande risk för en väsentlig justering av redovisade värden för tillgångar och skulder under nästa räkenskapsår.

## Noter

### Not 2 Balanserade utgifter för forsknings- och utvecklingsarbeten och liknande arbeten

	2025-12-31	2024-12-31
Ingående ackumulerade anskaffningsvärden	1 339 627	1 332 676
Årets förändringar	-	6 951
<b>Utgående ackumulerade anskaffningsvärden</b>	<b>1 339 627</b>	<b>1 339 627</b>
<b>Utgående balans</b>	<b>1 339 627</b>	<b>1 339 627</b>
<b>Totalt</b>	<b>1 339 627</b>	<b>1 339 627</b>

### Not 3 Koncessioner, patent, licenser, varumärken samt liknande rättigheter

	2025-12-31	2024-12-31
Ingående ackumulerade anskaffningsvärden	115 777	115 777
Årets förändringar	-	-
Utgående ackumulerade anskaffningsvärden	115 777	115 777
<b>Utgående balans</b>	<b>115 777</b>	<b>115 777</b>

### Not 4 Antal aktier och kvotvärde

	Antal aktier	Kvotvärde
Namn		1
Antal A-Aktier	50 975	
	<b>50 975</b>	


### Not 5 Disposition av vinst eller förlust

	2025-12-31
<b>Förslag till behandling av ansamlad förlust</b>	
Styrelsen föreslår att den ansamlade förlusten (kronor):	
fri överkursfond	1 300 230
ansamlad förlust	- 1 662 321
årets förlust	- 28 750
	<b>- 390 841</b>
behandlas så att	
i ny räkning överföres	- 390 841
	<b>- 390 841</b>

Nimbelle Medical Systems AB  
Org.nr 559086-3444

2026022404849

Stockholm 2026-02-21



Ulf Bergqvist  
Ordförande



Carl Hamilton



Stefan Strömberg  
Verkställande direktör