

# Årsredovisning för Northbound Publishing AB

559037-0143

Räkenskapsåret

2022

## Fastställelseintyg

Undertecknad styrelseledamot i **Northbound Publishing AB** intygar, dels att denna kopia av årsredovisningen stämmer överens med originalet, dels att resultaträkningen och balansräkningen har fastställts på årsstämma **den 30 juni 2023**. Årsstämman beslutade att godkänna styrelsens förslag till resultatdisposition.

Stockholm den 30 juni 2023



Magnus Ledin

20230718.2386

**Årsredovisning**  
för  
**Northbound Publishing AB**

559037-0143

Räkenskapsåret

2022

Styrelsen och verkställande direktören för Northbound Publishing AB avger följande årsredovisning för räkenskapsåret 2022.

Årsredovisningen är upprättad i svenska kronor, SEK. Om inte annat särskilt anges, redovisas alla belopp i hela kronor (kr). Uppgifter inom parentes avser föregående år.

## Förvaltningsberättelse

### Allmänt om verksamheten

Bolaget bedriver förlagsverksamhet och därmed förenlig verksamhet.

Moderföretag i koncernen är Northbound Music Group AB, org.nr 556964-5111, med säte i Stockholm.

Företaget har sitt säte i Stockholm.

<b>Flerårsöversikt (Tkr)</b>	<b>2022</b>	<b>2021</b>	<b>2020</b>	<b>2019</b>
Nettoomsättning	883	1 168	931	1 164
Resultat efter finansiella poster	822	948	691	1 128
Soliditet (%)	1,0	0,8	1,4	1,7

### Förändringar i eget kapital

	<b>Aktie- kapital</b>	<b>Balanserat resultat</b>	<b>Årets resultat</b>	<b>Totalt</b>
Belopp vid årets ingång	50 000	-4 234	544	<b>46 310</b>
Disposition enligt beslut av årsstämman:				
Balanseras i ny räkning		544	-544	<b>0</b>
Årets resultat			3 535	<b>3 535</b>
<b>Belopp vid årets utgång</b>	<b>50 000</b>	<b>-3 690</b>	<b>3 535</b>	<b>49 845</b>

### Resultatdisposition

Styrelsen föreslår att den ansamlade förlusten (kronor):

ansamlad förlust	-3 690
årets vinst	3 535
	<b>-155</b>
behandlas så att i ny räkning överföres	-155
	<b>-155</b>

Företagets resultat och ställning i övrigt framgår av efterföljande resultat- och balansräkning med noter.

## Resultaträkning

Not

2022-01-01  
-2022-12-31

2021-01-01  
-2021-12-31

### Rörelseintäkter, lagerförändringar m. m.

Nettoomsättning	883 227	1 167 614
Övriga rörelseintäkter	1 760	269
<b>Summa rörelseintäkter, lagerförändringar m.m.</b>	<b>884 987</b>	<b>1 167 883</b>

### Rörelsekostnader

Handelsvaror	0	-136 946
Övriga externa kostnader	-8 726	-81 226
Personalkostnader	-8 550	0
Övriga rörelsekostnader	-382	-1 470
<b>Summa rörelsekostnader</b>	<b>-17 658</b>	<b>-219 642</b>
<b>Rörelseresultat</b>	<b>867 329</b>	<b>948 241</b>

### Finansiella poster



Räntekostnader och liknande resultatposter	-2 915	-514
<b>Summa finansiella poster</b>	<b>-2 915</b>	<b>-514</b>
<b>Resultat efter finansiella poster</b>	<b>864 414</b>	<b>947 727</b>

### Bokslutsdispositioner

Lämnade koncernbidrag	-860 000	-947 000
<b>Summa bokslutsdispositioner</b>	<b>-860 000</b>	<b>-947 000</b>
<b>Resultat före skatt</b>	<b>4 414</b>	<b>727</b>

### Skatter

Skatt på årets resultat	-879	-183
<b>Årets resultat</b>	<b>3 535</b>	<b>544</b>

## Balansräkning

Not

2022-12-31

2021-12-31

### TILLGÅNGAR

#### Omsättningstillgångar

##### *Varulager m. m.*

Lämnade förskott

948 382

675 360

**Summa varulager**

**948 382**

**675 360**

##### *Kortfristiga fordringar*

Fordringar hos koncernföretag

3 877 769

4 641 125

Övriga fordringar

0

123 418

Förutbetalda kostnader och upplupna intäkter

25 000

0

**Summa kortfristiga fordringar**

**3 902 769**

**4 764 543**

##### *Kassa och bank*

Kassa och bank

33 894

64 703

**Summa kassa och bank**

**33 894**

**64 703**

**Summa omsättningstillgångar**

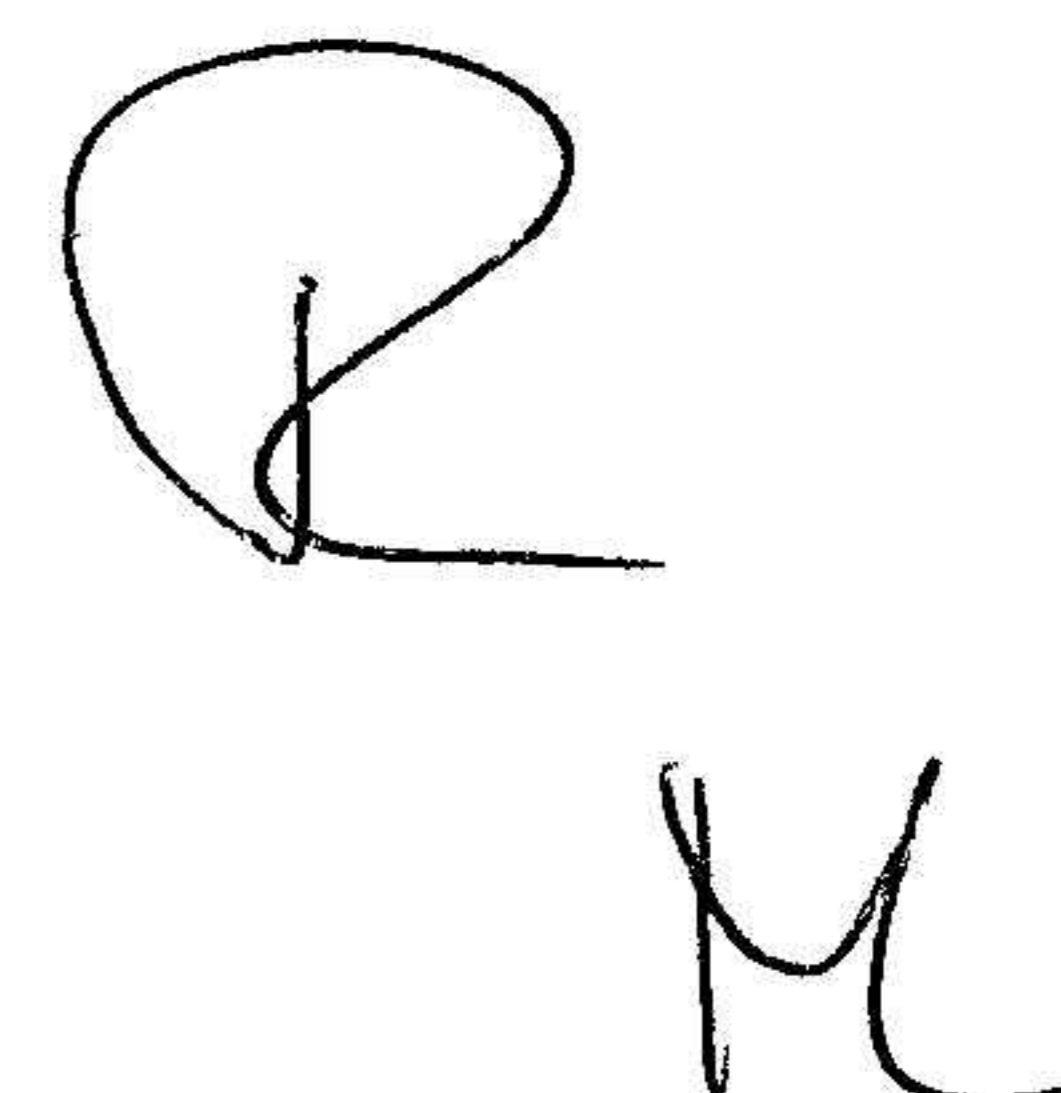
**4 885 045**

**5 504 606**

**SUMMA TILLGÅNGAR**

**4 885 045**

**5 504 606**

Handwritten signature and initials in the bottom right corner of the page.

## Balansräkning

Not 2022-12-31 2021-12-31

### EGET KAPITAL OCH SKULDER

#### Eget kapital

##### *Bundet eget kapital*

Aktiekapital

50 000

50 000

**Summa bundet eget kapital**

**50 000**

**50 000**

##### *Fritt eget kapital*

Balanserat resultat

-3 690

-4 233

Årets resultat

3 535

544

**Summa fritt eget kapital**

**-155**

**-3 689**

**Summa eget kapital**

**49 845**

**46 311**

#### Kortfristiga skulder

Erhållna förskott

3 293 145

3 634 646

Leverantörsskulder

26 626

638 565

Skulder till koncernföretag

1 335 867

1 033 387

Skatteskulder

467

0

Övriga skulder

169 096

141 698

Upplupna kostnader och förutbetalda intäkter

9 999

9 999

**Summa kortfristiga skulder**

**4 835 200**

**5 458 295**

**SUMMA EGET KAPITAL OCH SKULDER**

**4 885 045**

**5 504 606**



Handwritten signature and initials, possibly 'M' and 'M'.

## Noter


### Not 1 Redovisningsprinciper

#### Allmänna upplysningar

Årsredovisningen är upprättad i enlighet med årsredovisningslagen och Bokföringsnämndens allmänna råd (BFNAR 2016:10) om årsredovisning i mindre företag.

Undertecknade försäkrar härmed att årsredovisningen har upprättats i enlighet med årsredovisningslagen och god redovisningssed, att aktuella redovisningsnormer har tillämpats och att lämnade uppgifter stämmer med faktiska förhållanden.

Stockholm den 30 juni 2023

  
Tommy Leino  
Verkställande direktör

  
Magnus Ledin