

# Cederlöf Consulting AB

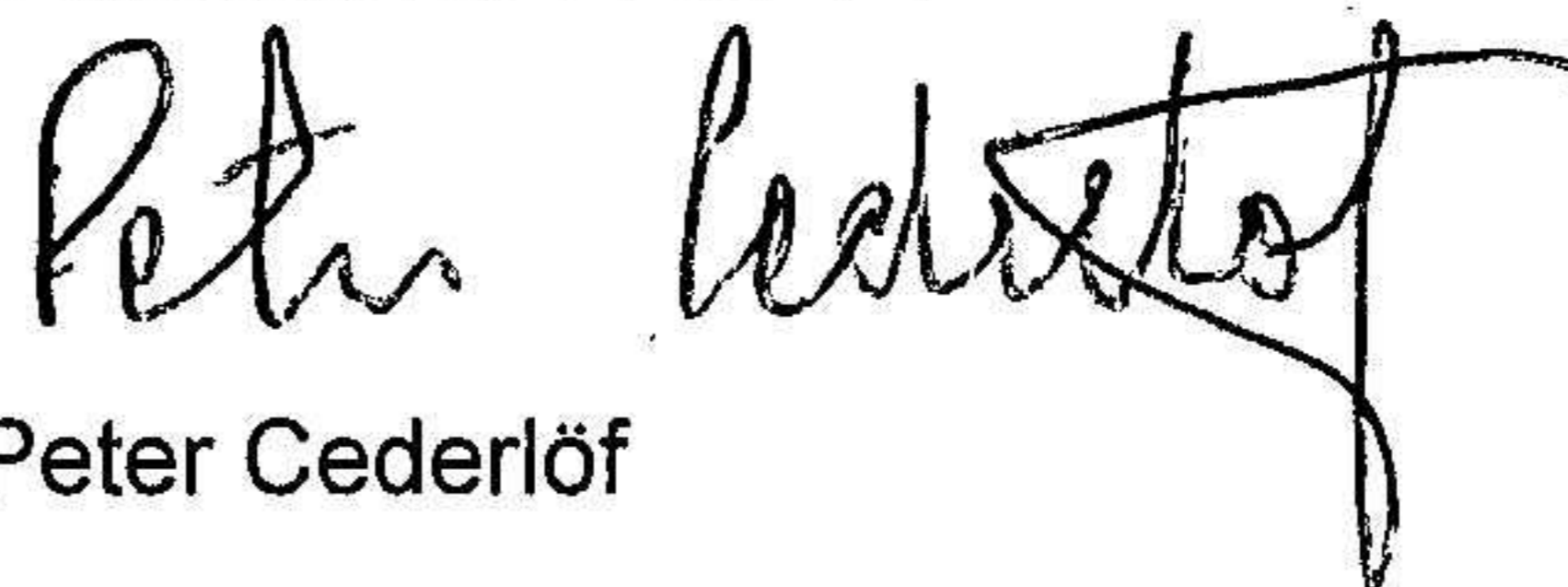
(org. nr 556763-1352)

## ÅRSREDOVISNING

för perioden 2021-07-01 -- 2022-06-30

Undertecknad styrelseledamot i Cederlöf Consulting AB intygar, dels att denna kopia av årsredovisningen överensstämmer med originalet, dels att resultat- och balansräkningen fastställts på årsstämma den 10:e augusti 2022. Årsstämman beslöt att godkänna styrelsens förslag till vinstdisposition.

Västerås 2022-08-12



Peter Cederlöf

Styrelsen för Cederlöf Consulting AB får härmed avge årsredovisning för perioden 2021-07-01 -- 2022-06-30, bolagets trettonde verksamhetsår.

## FÖRVALTNINGSBERÄTTELSE

### Verksamhet

Bolagets verksamhet är att utföra konsultarbeten inom administration och ekonomi.

### Årsjämförelse

	2021/2022	2020/2021	2019/2020	2018/2019
Nettoomsättning, tkr	34	20	12	8
Resultat efter finansiella poster, tkr	-88	-84	-92	-80
Balansomslutning, tkr	2 836	2 827	2 866	742
Soliditet %	7%	10%	16%	86%

### Förändring av eget kapital

Belopp vid årets ingång  
Vinstdisposition  
Årets resultat  
**Belopp vid årets utgång**

	Aktiekapital	Balanserat resultat	Årets resultat
	100 000	166 947	-3 562
		-3 562	3 562
			-69 305
	<b>100 000</b>	<b>163 385</b>	<b>-69 305</b>

### Förslag till vinstdisposition

Styrelsen föreslår, att disponibla vinstmedel bestående av:

balanserat från tidigare år	163 384,93
årets resultat	<u>-69 304,72</u>
	<b>94 080,21</b>

disponeras sålunda:

utdelning till bolagets aktieägare	0,00
i ny räkning överföres	<u>94 080,21</u>
	<b>94 080,21</b>

Bolagets resultat och ställning i övrigt framgår av efterföljande resultat- och balansräkning med tilläggsupplysningar.

2022091201608

## Cederlöf Consulting ABs RESULTATRÄKNING

	Not	2021-07-01 -- 2022-06-30	2020-07-01 -- 2021-06-30
<b>Nettoomsättning</b>		34 200	19 500
<b>Rörelsens intäkter</b>		34 200	19 500
<b>Rörelsens kostnader:</b>			
Övriga externa kostnader		-36 557	-37 484
Personalkostnader	Not 2	0	0
<b>Summa rörelsens kostnader</b>		-36 557	-37 484
<b>Rörelseresultat</b>		-2 357	-17 984
<b>Resultat från finansiella poster</b>			
Ränteintäkter		0	114
Räntekostnader		-86 003	-65 692
<b>Summa resultat från finansiella investeringar</b>		-86 003	-65 578
<b>Resultat efter finansiella poster</b>		-88 360	-83 562
Bokslutsdispositioner	Not 3	20 000	80 000
<b>Resultat före skatt</b>		-68 360	-3 562
Skatt på årets resultat		-945	0
<b>Årets resultat</b>		-69 305	-3 562

## Cederlöf Consulting ABs BALANSRÄKNING

<b>TILLGÅNGAR</b>	Not	<b>2022-06-30</b>	<b>2021-06-30</b>
<b>Anläggningstillgångar</b>			
<b>Materiella anläggningstillgångar</b>			
Byggnader och mark	Not 5	2 815 575	2 815 575
<b>Summa materiella anläggningstillgångar</b>		<b>2 815 575</b>	<b>2 815 575</b>
<b>Omsättningstillgångar</b>			
<b>Kortfristiga fordringar</b>			
Kundfordringar		0	0
Övriga kortfristiga fordringar		13 401	2 548
<b>Kassa och bank</b>		<b>7 095</b>	<b>9 223</b>
<b>Summa omsättningstillgångar</b>		<b>20 496</b>	<b>11 771</b>
<b>SUMMA TILLGÅNGAR</b>		<b>2 836 071</b>	<b>2 827 346</b>

<b>EGET KAPITAL OCH SKULDER</b>		<b>2022-06-30</b>	<b>2021-06-30</b>
<b>Eget kapital</b>			
<b>Bundet eget kapital</b>			
Aktiekapital	(1 000 aktier á 100 kr)	100 000	100 000
<b>Fritt eget kapital</b>			
Balanserat resultat		163 385	166 947
Årets resultat		<u>-69 305</u>	<u>-3 562</u>
<b>Summa eget kapital</b>		<b>194 080</b>	<b>263 385</b>
<b>Obeskattade reserver</b>			
Periodiseringsfonder	Not 4	0	20 000
<b>Summa obeskattade reserver</b>		<b>0</b>	<b>20 000</b>
<b>Långfristiga skulder</b>			
Övriga skulder till kreditinstitut	Not 6,8	<u>1 642 500</u>	<u>1 687 500</u>
<b>Summa långfristiga skulder</b>		<b>1 642 500</b>	<b>1 687 500</b>
<b>Kortfristiga skulder</b>			
Övriga skulder till kreditinstitut	Not 6	45 000	45 000
Skatteskulder		0	11 781
Övriga kortfristiga skulder		946 491	791 680
Upplupna kostnader och förutbetalda intäkter	Not 8	<u>8 000</u>	<u>8 000</u>
<b>Summa kortfristiga skulder</b>		<b>999 491</b>	<b>856 461</b>
<b>SUMMA EGET KAPITAL OCH SKULDER</b>		<b>2 836 071</b>	<b>2 827 346</b>

## NOTER TILL BOKSLUT

sid 5 (6)  
556763-1352

### Not 1

#### Redovisningsprinciper

Årsredovisningen har upprättats enligt Årsredovisningslagen och BFNAR 2016:10 Årsredovisning för mindre aktiebolag (K2).

Övriga tillgångar och skulder har upptagits till anskaffningsvärden där inget annat anges.

Ingen avskrivning sker på bolagets mark.

Periodisering av inkomster och utgifter har skett enligt god redovisningsssed.

---

### Not 2

#### Anställda och personalkostnader

	2021-07-01-- 2022-06-30	2020-07-01-- 2021-06-30
Medelantalet anställda		
Kvinna	0	0

---

### Not 3

#### Bokslutsdispositioner

	2021-07-01-- 2022-06-30	2020-07-01-- 2021-06-30
Periodiseringsfond, årets förändring	20 000	80 000
Summa	20 000	80 000

---

### Not 4

#### Periodiseringsfonder

	2022-06-30	2021-06-30
Periodiseringsfond, avsatt 2017	0	20 000
	0	20 000

Av obeskattade reserver utgör 0 tkr (förra året 4 tkr) uppskjuten skatt

---

**Not 5 Byggnader och mark**sid 6 (6)  
556763-1352

	<b>2022-06-30</b>	<b>2021-06-30</b>
Akkumulerade anskaffningsvärden:		
Vid årets början	2 815 575	2815575
Inköp	-	-
Försäljning	-	-
Vid årets slut	<b>2 815 575</b>	<b>2 815 575</b>

**Not 6 Långfristiga skulder**

	<b>2022-06-30</b>	<b>2021-06-30</b>
Förfaller inom 1 år	45 000	45 000
Förfaller mellan 2 år och 5 år	180 000	180 000
Förfaller senare än 5 år	<u>1 462 500</u>	<u>1 507 500</u>
<b>Summa långfristiga skulder</b>	<b>1 687 500</b>	<b>1 732 500</b>


**Not 7****Upplupna kostnader och förutbetalda intäkter**


	<b>2022-06-30</b>	<b>2021-06-30</b>
Övriga upplupna kostnader	<u>8 000</u>	<u>8 000</u>
	<b>8 000</b>	<b>8 000</b>

**Not 8 Skulder för vilka säkerheter ställts**

	<b>2022-06-30</b>	<b>2021-06-30</b>
Fastighetsinteckningar	1 800 000	1 800 000

Västerås 2022 - 08 - 05

  
Anneli Gustafsson

  
Peter Cederlöf