

**Årsredovisning**  
och  
**Koncernredovisning**  
för  
**AB Växjö Bilaffär**  
556046-8828  
Räkenskapsåret  
2022

**Fastställelseintyg**

Undertecknad verkställande direktör i AB Växjö Bilaffär intygar att resultaträkningen och balansräkningen i årsredovisningen för moderbolaget samt koncernresultaträkningen och koncernbalansräkningen har fastställts på årsstämman. Årsstämman beslutade att godkänna styrelsens förslag till resultatdisposition.

26/5-2023

Jag intygar också att innehållet i årsredovisningen och revisionsberättelsen stämmer överens med originalen.

Växjö 26/5-2023

  
Steve Karlsson

**Årsredovisning**  
och  
**Koncernredovisning**  
för  
**AB Växjö Bilaffär**

556046-8828

Räkenskapsåret

2022

Styrelsen och verkställande direktören för AB Växjö Bilaffär avger följande årsredovisning och koncernredovisning för räkenskapsåret 2022.

Årsredovisningen är upprättad i svenska kronor, SEK. Om inte annat särskilt anges, redovisas alla belopp i kronor (kr). Uppgifter inom parantes avser föregående år.

## Förvaltningsberättelse

### Information om verksamheten

Växjö Bilaffär är ett fastighets- och förvaltningsbolag och är moderbolag i Växjö Bilaffärkoncernen.

Dotterbolaget AB Kronobergs Bilaffär är auktoriserad återförsäljare för Peugeot personbilar, Peugeot transportbilar, Opel personbilar, Opel transportbilar, Fiat personbilar, Fiat transportbilar, Honda, Suzuki, Abarth, Jeep, Alfa Romeo, Isuzu, Aixam mopedbilar och Kia. Bolaget har försäljnings- och serviceanläggningar för dessa märken i Växjö, Ljungby, Älmhult och Laholm.

Dotterbolaget Newmanbil AB är auktoriserad återförsäljare för Opel personbilar, Opel transportbilar, Honda, Subaru, Kia och Isuzu. Bolaget har försäljnings- och serviceanläggning för dessa märken i Hässleholm.

Dotterbolaget Industrigatans Fastighets AB är ett fastighetsbolag med fastighet i Laholm. Bolaget bedriver även uthyrning av bilar och andra transportfordon samt därmed förenlig verksamhet.

Dotterbolaget Kermit fastigheter AB är ett fastighetsbolag med fastighet i Hässleholm.

Företaget har sitt säte i Växjö.

### Verksamhetsåret i sammandrag

Växjö Bilaffär, Kermit fastigheter och Industrigatans Fastighets AB har alla fastigheter uthyrda. Växjö Bilaffär-koncernens omsättning uppgick under 2022 till 600 Mkr med ett resultat efter finansnetto på 11,3 Mkr.

Kronobergs Bilaffär och Newmanbil har arbetat med att utveckla försäljning och service så att de får nöjda kunder och med det skapa långvariga kundrelationer så att de på så sätt tryggar ett stadigt kassaflöde.

Längre ledtider har märkts av i leverantörsledet. Dock har verksamheten kunnat bedrivas på ett normalt sätt.

### Förväntad framtida utveckling samt väsentliga risker och osäkerhetsfaktorer

Nybilsmarknaden avseende personbilar bedöms minska 2023 jämfört med år 2022 från 310 000 registrerade bilar till ungefär 290 000. Prognosen för andelen laddbara bilar är 65 procent, varav elbilarnas andel är 40 procent och laddhybridernas 25 procent.

Lätta lastbilar (upp till 3,5 ton) bedöms öka 2023 jämfört med 2022 från 40 000 registrerade fordon till ungefär 43 000 enligt Bil Sweden. Prognosen för andelen eldrivna lätta lastbilar är 17%

## Ägarförhållanden

AB Växjö Bilaffär ägs av Steve Karlsson med familj.

### Flerårsöversikt (Tkr)

Koncernen	2022	2021	2020	2019	2018
Nettoomsättning	599 898	578 123	532 509	506 263	509 815
Tillväxt, %	3,7	8,6	5,2	-0,7	7,3
Resultat efter finansiella poster	11 300	10 763	5 823	3 707	7 829
Vinstmarginal, %	1,9	1,8	1,1	0,7	1,5
Balansomslutning	219 447	198 388	184 176	203 516	194 644
Soliditet, %	44,2	45,0	43,8	37,4	38,1
Avkastning på eget kapital, %	11,7	12,0	7,2	4,9	10,6
Avkastning på totalt kapital, %	6,4	6,6	4,7	3,0	5,3
Antal anställda	96	95	101	104	101

Moderbolaget	2022	2021	2020	2019	2018
Nettoomsättning	8 437	6 712	7 489	8 114	9 496
Resultat efter finansiella poster	3 538	3 687	4 212	4 084	5 457
Balansomslutning	69 358	58 741	56 641	58 937	63 425
Antal anställda	2	1	1	1	1
Soliditet, %	38,4	42,3	38,7	31,8	40,0

### Förändring av eget kapital

Koncernen	Aktie- kapital	Annat eget kapital inkl. årets resultat	Totalt
Belopp vid årets ingång	500 000	88 697 858	89 197 858
Utdelning		-1 000 000	-1 000 000
Årets resultat		8 857 033	8 857 033
<b>Belopp vid årets utgång</b>	<b>500 000</b>	<b>96 554 891</b>	<b>97 054 891</b>

Moderbolaget	Aktie- kapital	Reserv- fond	Balanserat resultat	Årets resultat	Totalt
Belopp vid årets ingång	500 000	100 000	16 880 873	2 698 657	20 179 530
Disposition enligt beslut av årsstämman:			1 698 657	-1 698 657	0
Utdelning				-1 000 000	-1 000 000
Årets resultat				2 958 357	2 958 357
<b>Belopp vid årets utgång</b>	<b>500 000</b>	<b>100 000</b>	<b>18 579 530</b>	<b>2 958 357</b>	<b>22 137 887</b>

### Förslag till vinstdisposition

Styrelsen föreslår att till förfogande stående vinstmedel (kronor):

balanserad vinst	18 579 530
årets vinst	2 958 357
	<b>21 537 887</b>
disponeras så att	
till aktieägare utdelas (160 kronor per aktie)	800 000
i ny räkning överföres	20 737 887
	<b>21 537 887</b>

Styrelsen föreslås bemyndigas att besluta om tidpunkt då utdelningen skall betalas.

Styrelsen anser att förslaget är förenligt med försiktighetsregeln i 17 kap. 3 § aktiebolagslagen enligt följande redogörelse: Styrelsens uppfattning är att vinstutdelningen är försvarlig med hänsyn till de krav verksamhetens art, omfattning och risk ställer på storleken på det egna kapitalet, bolagets konsolideringsbehov, likviditet och ställning i övrigt.

Koncernens och moderbolagets resultat och ställning i övrigt framgår av efterföljande resultat- och balansräkningar samt kassaflödesanalyser med noter.

## Koncernens Resultaträkning

	Not	2022-01-01 -2022-12-31	2021-01-01 -2021-12-31
Nettoomsättning		599 897 587	578 123 404
Övriga rörelseintäkter		227 919	2 847 422
		<b>600 125 506</b>	<b>580 970 826</b>
<b>Rörelsens kostnader</b>			
Handelsvaror		-497 999 538	-485 446 267
Övriga externa kostnader	1	-27 145 083	-23 915 276
Personalkostnader	2, 3	-54 573 701	-53 086 309
Avskrivningar och nedskrivningar av materiella och immateriella anläggningstillgångar		-6 414 327	-5 621 974
		<b>-586 132 649</b>	<b>-568 069 826</b>
<b>Rörelseresultat</b>		<b>13 992 858</b>	<b>12 901 000</b>
<b>Resultat från finansiella poster</b>			
Övriga ränteintäkter och liknande resultatposter	4	157 100	125 391
Räntekostnader och liknande resultatposter	5	-2 849 554	-2 263 433
		<b>-2 692 454</b>	<b>-2 138 042</b>
<b>Resultat efter finansiella poster</b>		<b>11 300 403</b>	<b>10 762 958</b>
<b>Resultat före skatt</b>		<b>11 300 403</b>	<b>10 762 958</b>
Skatt på årets resultat	6	-2 332 341	-2 239 065
Uppskjuten skatt	6	-111 027	-181 979
Årets resultat		<b>8 857 035</b>	<b>8 341 914</b>

## Koncernens Balansräkning

Not 2022-12-31 2021-12-31

### TILLGÅNGAR

#### Anläggningstillgångar

##### Immateriella anläggningstillgångar

Balanserade utgifter för utvecklingsarbeten och liknande arbeten

26	1 568 780	1 607 991
	<b>1 568 780</b>	<b>1 607 991</b>

##### Materiella anläggningstillgångar

Byggnader och mark

7	29 636 634	31 398 914
---	------------	------------

Inventarier, verktyg och installationer

8	22 986 177	15 223 374
---	------------	------------

Pågående nyanläggningar och förskott avseende materiella anläggningstillgångar

9	13 285 934	1 881 362
	<b>65 908 745</b>	<b>48 503 650</b>

**Summa anläggningstillgångar**

	<b>67 477 525</b>	<b>50 111 641</b>
--	-------------------	-------------------

##### Omsättningstillgångar

##### Varulager m m

Färdiga varor och handelsvaror

	112 506 023	96 351 359
--	-------------	------------

Pågående arbete för annans räkning

10	1 291 297	1 153 901
----	-----------	-----------

	<b>113 797 320</b>	<b>97 505 260</b>
--	--------------------	-------------------

##### Kortfristiga fordringar

Kundfordringar

	16 046 575	10 227 560
--	------------	------------

Övriga fordringar

	882 354	450 511
--	---------	---------

Förutbetalda kostnader och upplupna intäkter

11	2 567 590	2 279 117
----	-----------	-----------

	<b>19 496 519</b>	<b>12 957 188</b>
--	-------------------	-------------------

##### Kortfristiga placeringar

12		
----	--	--

Övriga kortfristiga placeringar

	9 262 767	9 318 307
--	-----------	-----------

	<b>9 262 767</b>	<b>9 318 307</b>
--	------------------	------------------

Kassa och bank

13	9 412 551	28 496 089
----	-----------	------------

	<b>9 412 551</b>	<b>28 496 089</b>
--	------------------	-------------------

**Summa omsättningstillgångar**

	<b>151 969 157</b>	<b>148 276 844</b>
--	--------------------	--------------------

**SUMMA TILLGÅNGAR**

	<b>219 446 682</b>	<b>198 388 485</b>
--	--------------------	--------------------

## Koncernens Balansräkning

	Not	2022-12-31	2021-12-31
<b>EGET KAPITAL OCH SKULDER</b>			
<b>Eget kapital</b>	14		
Aktiekapital		500 000	500 000
Annat eget kapital inklusive årets resultat		96 554 891	88 697 858
<b>Summa eget kapital</b>		<b>97 054 891</b>	<b>89 197 858</b>
<b>Avsättningar</b>	15		
Avsättningar för pensioner och liknande förpliktelser		427 761	426 710
Avsättningar för uppskjuten skatt		4 306 625	4 195 596
Övriga avsättningar		90 000	90 000
		<b>4 824 386</b>	<b>4 712 306</b>
<b>Långfristiga skulder</b>	16		
Checkräkningskredit		13 897 346	13 644 265
Skulder till kreditinstitut		26 037 980	22 173 360
Övriga skulder		13 507 228	12 352 864
		<b>53 442 554</b>	<b>48 170 489</b>
<b>Kortfristiga skulder</b>			
Aktuella skatteskulder		1 671 495	849 490
Skulder till kreditinstitut		32 985 408	31 812 048
Leverantörsskulder		12 031 585	6 275 988
Övriga skulder		1 270 916	3 229 122
Upplupna kostnader och förutbetalda intäkter	17	16 165 447	14 141 184
		<b>64 124 851</b>	<b>56 307 832</b>
<b>SUMMA EGET KAPITAL OCH SKULDER</b>		<b>219 446 682</b>	<b>198 388 485</b>

## Koncernens

Not

2022-01-01  
-2022-12-31

2021-01-01  
-2021-12-31

## Kassaflödesanalys

### Den löpande verksamheten

Rörelseresultat före finansiella poster		13 992 858	12 901 000
Justeringar för poster som inte ingår i kassaflödet m.m.	18	6 415 378	5 339 652
<b>Kassaflöde från den löpande verksamheten före förändringar av rörelsekapital</b>		<b>20 408 236</b>	<b>18 240 652</b>

### Kassaflöde från förändringar i rörelsekapital

Erhållen ränta		157 100	125 391
Erlagd ränta		-2 849 555	-2 263 433
Betald inkomstskatt		-1 510 336	-761 379
Ökning/minskning av varulager		-16 292 060	-1 922 970
Ökning/minskning i kundfordringar		-5 819 015	-710 435
Ökning/minskning i övriga korta fordringar		-720 316	1 765 571
Ökning/minskning i leverantörsskulder		5 755 597	-305 911
Ökning/minskning i övriga korta skulder		1 239 416	2 694 154
<b>Kassaflöde från den löpande verksamheten</b>		<b>369 067</b>	<b>16 861 640</b>

### Investeringsverksamheten

Investeringar i immateriella anläggningstillgångar		-135 098	-1 607 991
Investeringar i materiella anläggningstillgångar		-12 536 275	-928 961
Omklassificeringar		-11 108 837	-3 609 443
Ökning/minskning av kortfristiga placeringar		55 540	48 800
<b>Kassaflöde från investeringsverksamheten</b>		<b>-23 724 670</b>	<b>-6 097 595</b>

### Finansieringsverksamheten

Upptagna lån	16	7 154 364	0
Checkräkningskredit		0	4 755 725
Amortering av skuld		-1 882 299	-2 022 142
Utbetald utdelning		-1 000 000	0
<b>Kassaflöde från finansieringsverksamheten</b>		<b>4 272 065</b>	<b>2 733 583</b>

### Årets kassaflöde

**-19 083 538**      **13 497 628**

Likvida medel vid årets början		28 496 089	14 998 461
Likvida medel vid årets slut		9 412 551	28 496 089

2023081700512

**Moderbolagets  
Resultaträkning**

	Not	2022-01-01 -2022-12-31	2021-01-01 -2021-12-31
Nettoomsättning		8 437 288	6 712 188
Övriga rörelseintäkter		125 425	1 088 250
		<b>8 562 713</b>	<b>7 800 438</b>
<b>Rörelsens kostnader</b>			
Övriga externa kostnader	1	-2 756 270	-2 050 181
Personalkostnader	2	-347 071	-278 540
Avskrivningar och nedskrivningar av materiella och immateriella anläggningstillgångar		-957 795	-1 251 635
		<b>-4 061 136</b>	<b>-3 580 356</b>
<b>Rörelseresultat</b>		<b>4 501 577</b>	<b>4 220 082</b>
<b>Resultat från finansiella poster</b>			
Övriga ränteintäkter och liknande resultatposter	4	312 684	261 567
Räntekostnader och liknande resultatposter	5	-1 276 676	-794 702
		-963 992	-533 135
<b>Resultat efter finansiella poster</b>		<b>3 537 585</b>	<b>3 686 947</b>
Bokslutsdispositioner	20	219 522	-266 670
<b>Resultat före skatt</b>		<b>3 757 107</b>	<b>3 420 277</b>
Skatt på årets resultat	6	-798 750	-721 620
<b>Årets resultat</b>		<b>2 958 357</b>	<b>2 698 657</b>

2023081700513

1

## Moderbolagets Balansräkning

Not 2022-12-31 2021-12-31

### TILLGÅNGAR

#### Anläggningstillgångar

##### *Immateriella anläggningstillgångar*

Balanserade utgifter för utvecklingsarbeten och liknande arbeten

26	0	0
	0	0

##### *Materiella anläggningstillgångar*

Byggnader och mark

7	10 963 677	11 919 059
---	------------	------------

Inventarier, verktyg och installationer

8	45 837	0
---	--------	---

Pågående nyanläggningar och förskott avseende materiella anläggningstillgångar

9	11 270 818	36 281
	22 280 332	11 955 340

##### *Finansiella anläggningstillgångar*

Andelar i koncernföretag

21	16 820 484	16 820 484
	16 820 484	16 820 484

Summa anläggningstillgångar

39 100 816	28 775 824
------------	------------

#### Omsättningstillgångar

##### *Kortfristiga fordringar*

Kundfordringar

4 289	615 068
-------	---------

Fordringar hos koncernföretag

14 100 448	9 356 740
------------	-----------

Övriga fordringar

0	4 696
---	-------

Förutbetalda kostnader och upplupna intäkter

11	49 476	22 122
	14 154 213	9 998 626

##### *Kortfristiga placeringar*

Övriga kortfristiga placeringar

12	9 249 039	9 304 579
	9 249 039	9 304 579

Kassa och bank

13	6 854 222	10 662 087
----	-----------	------------

Summa omsättningstillgångar

30 257 474	29 965 292
------------	------------

**SUMMA TILLGÅNGAR**

69 358 290	58 741 116
------------	------------

**Moderbolagets  
Balansräkning**

Not 2022-12-31 2021-12-31

**EGET KAPITAL OCH SKULDER**

**Eget kapital**

25

*Bundet eget kapital*

Aktiekapital

500 000

500 000

Reservfond

100 000

100 000

**600 000**

**600 000**

*Fritt eget kapital*

Balanserad vinst eller förlust

18 579 530

16 880 873

Årets resultat

2 958 357

2 698 657

**21 537 887**

**19 579 530**

**Summa eget kapital**

**22 137 887**

**20 179 530**

**Obeskattade reserver**

22

5 702 457

5 921 979

**Långfristiga skulder**

Skulder till kreditinstitut

21 084 500

16 669 500

Övriga långfristiga skulder

13 507 228

12 352 864

**Summa långfristiga skulder**

**34 591 728**

**29 022 364**

**Kortfristiga skulder**

Skulder till kreditinstitut

1 585 000

1 585 000

Leverantörsskulder

2 105 180

174 883

Övriga skulder

668 370

348 582

Upplupna kostnader och förutbetalda intäkter

17

1 015 533

807 738

Aktuella skatteskulder

1 552 135

701 040

**Summa kortfristiga skulder**

**6 926 218**

**3 617 243**

**SUMMA EGET KAPITAL OCH SKULDER**

**69 358 290**

**58 741 116**

**Moderbolagets**  
**Kassaflödesanalys**

	Not	2022-01-01 -2022-12-31	2021-01-01 -2021-12-31
<b>Den löpande verksamheten</b>			
Rörelseresultat före finansiella poster		4 501 577	4 220 082
Justeringar för poster som inte ingår i kassaflödet	18	969 889	1 263 727
<b>Kassaflöde från den löpande verksamheten före förändring av rörelsekapital</b>		<b>5 471 466</b>	<b>5 483 809</b>
<b>Kassaflöde från förändring av rörelsekapitalet</b>			
Erhållen ränta		312 684	261 567
Erlagd ränta		-1 276 676	-794 702
Betald inkomstskatt		52 345	1 066 164
Ökning/minskning i kundfordringar		610 779	-504 688
Ökning/minskning övriga korta fordringar		-4 766 366	-57 737
Ökning/minskning i lev.skulder		1 930 297	79 656
Ökning/minskning i övriga korta skulder		527 583	1 651
<b>Kassaflöde från den löpande verksamheten</b>		<b>2 862 112</b>	<b>5 535 720</b>
<b>Investeringsverksamheten</b>			
Investeringar i materiella anläggningstillgångar		-11 294 881	0
Ökning/minskning av kortfristiga placeringar		55 540	48 800
<b>Kassaflöde från investeringsverksamheten</b>		<b>-11 239 341</b>	<b>48 800</b>
<b>Finansieringsverksamheten</b>			
Upptagna lån	16	7 154 364	0
Amortering av lån		-1 585 000	-1 646 762
Utbetald utdelning		-1 000 000	0
<b>Kassaflöde från finansieringsverksamheten</b>		<b>4 569 364</b>	<b>-1 646 762</b>
<b>Årets kassaflöde</b>		<b>-3 807 865</b>	<b>3 937 758</b>
Likvida medel vid årets början	13	10 662 087	6 724 329
Likvida medel vid årets slut		6 854 222	10 662 087

2023081700516

## Noter

### Redovisnings- och värderingsprinciper

#### Allmänna upplysningar

Årsredovisningen och koncernredovisningen är upprättad i enlighet med årsredovisningslagen och BFNAR 2012:1 Årsredovisning och koncernredovisning (K3).

Redovisningsprinciperna är oförändrade jämfört med föregående år.

#### Intäktsredovisning

##### Varor

Fakturerad försäljning omfattar försäljning av bilar och service. Intäkter redovisas när inkomsten kan beräknas på ett tillförlitligt sätt och när huvudsakligen alla risker och rättigheterna som är förknippade med ägandet övergått till köparen, vilket normalt inträffar i samband med leverans. Försäljningen redovisas efter avdrag för moms och rabatter.

Hysesintäkter redovisas i den period uthyrningen avser.

Intäkter har tagits upp till verkligt värde av vad som erhållits eller kommer att erhållas och redovisas i den omfattning det är sannolikt att de ekonomiska fördelarna kommer att tillgodogöras bolaget och intäkterna kan beräknas på ett tillförlitligt sätt.

#### Koncernredovisning

AB Växjö Bilaffär upprättar koncernredovisning. Uppgifter om koncernföretag finns i not 21. Dotterföretagen inkluderas i koncernredovisningen från och med den dag då det bestämmande inflytandet överförs till koncernen. De exkluderas ur koncernredovisningen från och med den dag då det bestämmande inflytandet upphör.

Koncernens bokslut är upprättat enligt förvärvsmetoden. Förvärvstidpunkt är den tidpunkt då det bestämmande inflytandet erhålls. Identifierbara tillgångar och skuldet värderas inledningsvis till verkliga värden vid förvärvstidpunkten. Mellanhavanden mellan koncernföretag elimineras i sin helhet.

Koncerninterna fordringar och skulder samt transaktioner mellan koncernföretag liksom orealiserade vinster elimineras i sin helhet. Orealiserade förluster elimineras också såvida inte transaktionen motsvarar ett nedskrivningsbehov.

Förändring av internvinst under räkenskapsåret har elimineras i koncernresultaträkningen.

#### Anläggningstillgångar

##### Immateriella anläggningstillgångar

Immateriella anläggningstillgångar redovisas till anskaffningsvärde minskat med ackumulerade avskrivningar och nedskrivningar. Avskrivningar görs linjärt över den bedömda nyttjandetiden. Avskrivningstiden för internt upparbetade immateriella anläggningstillgångar uppgår till 10 år.

Balanserade utgifter för utvecklingsarbeten

10 år

##### Materiella anläggningstillgångar

Materiella anläggningstillgångar redovisas till anskaffningsvärde minskat med avskrivningar. I

anskaffningsvärdet ingår utgifter som direkt kan hänföras till förvärvet av tillgången. När en komponent i en anläggningstillgång byts ut, utträngs eventuell kvarvarande del av den gamla komponenten och den nya komponentens anskaffningsvärde aktiveras.

Tillkommande utgifter som avser tillgången som inte delas upp i komponenter läggs till anskaffningsvärdet om de beräknas ge företaget framtida ekonomiska fördelar, till den del tillgångens prestanda ökar i förhållande till tillgångens värde vid anskaffningstidpunkten. Utgifter för löpande reparation och underhåll redovisas som kostnader.

Realisationsvinst respektive realisationsförlust vid avyttring av en anläggningstillgång redovisas som "Övrig rörelseintäkt" respektive "Övrig rörelsekostnad".

Materiella anläggningstillgångar skrivs av systematiskt över tillgångens bedömda nyttjandeperiod. När tillgångarnas avskrivningsbara belopp fastställs, beaktas i förekommande fall tillgångens restvärde. Bolagets mark har obegränsad nyttjandeperiod och skrivs inte av. Linjär avskrivningsmetod används för övriga typer av materiella tillgångar.

Följande avskrivningstider tillämpas;

Byggnader	20-50 år
Markanläggningar	20-27 år
Korttidsuthyrda bilar	3-4 år
Inventarier, verktyg och installationer	10 år
Datorutrustning	5 år

### **Finansiella instrument**

#### ***Andelar i dotterföretag***

Andelar i dotterföretag redovisas till anskaffningsvärde efter avdrag för eventuella nedskrivningar. I anskaffningsvärdet ingår köpeskillingen som erlagts för aktierna samt förvärvskostnader. Eventuella kapitaltillskott läggs till anskaffningsvärdet när de uppkommer.

#### ***Kortfristiga placeringar***

Värdepapper som är anskaffade med avsikt att innehas kortsiktigt redovisas inledningsvis till anskaffningsvärde och i efterföljande värderingar i enlighet med lägsta värdets princip till det lägsta av anskaffningsvärde och marknadsvärde. I posten kortfristiga placeringar ingår aktier som innehas för att placera likviditetsöverskott på kort sikt. Aktieportföljen ingår i posten kortfristiga placeringar i balansräkningen. För de instrument som ingår i portföljen tillämpas värderingsprincipen på portföljen som helhet. Det innebär att vid prövning av lägsta värdets princip (aktieportföljen) avräknas orealiserade förluster mot orealiserade vinster inom respektive portfölj. Alla transaktioner med värdepapper redovisas på likviddagen.

#### ***Kundfordringar/kortfristiga fordringar***

Fordringar redovisas som omsättningstillgångar med undantag för poster med förfallodag mer än 12 månader efter balansdagen, vilka klassificeras som anläggningstillgångar. Fordringar tas upp till det belopp som förväntas bli inbetalt efter avdrag för individuellt bedömda osäkra fordringar.

#### ***Låneskulder och leverantörsskulder***

Låneskulder och leverantörsskulder redovisas initialt till anskaffningsvärde efter avdrag för transaktionskostnader.

#### ***Leasingavtal***

Samtliga leasingavtal där företaget är leasetagare redovisas som operationell leasing (hyresavtal), oavsett

om avtalen är finansiella eller operationella. Leasingavgiften redovisas som en kostnad linjärt över leasingperioden.

Uthyrning av kontorslokaler klassificeras som operationell leasing. Leasingintäkterna redovisas linjärt under leasingperioden.

## **Varulager**

### Varulager

Varulagret värderas till anskaffningsvärdet med undantag för begagnade bilar, reservdelar och demonstrationsbilar som värderas till verkligt värde.

Anskaffningsvärdet fastställs med användning av först in, först ut-metoden (FIFU)

### Pågående arbete

Utgörs av de nedlagda arbetstimmar enligt arbetsordrar och som är hänförliga till de arbeten som inte är färdigställda vid årsskiftet. Nerlagt material som är hänförliga till de arbeten som inte är färdigställda vid årsskiftet redovisas under varulager.

## **Inkomstskatter**

Aktuella skatter värderas utifrån de skattesatser och skatteregler som gäller på balansdagen. Uppskjutna skatter värderas utifrån de skattesatser och skatteregler som är beslutade före balansdagen.

Fordringar och skulder nettoredovisas endast när det finns en legal rätt till kvittning.

Aktuell skatt, liksom förändring i uppskjuten skatt, redovisas i resultaträkningen om inte skatten är hänförlig till en händelse eller transaktion som redovisas direkt i eget kapital. Skatteeffekter av poster som redovisas direkt mot eget kapital, redovisas mot eget kapital.

## **Avsättningar**

Avsättningar redovisas när bolaget har en legal eller informell förpliktelse till följd av inträffade händelser, det är mer sannolikt att ett utflöde av resurser krävs för att reglera åtagandet än att så inte sker och beloppet har kunnat beräknas på ett tillförlitligt sätt.

## **Ersättningar till anställda**

Kortfristiga ersättningar: Kortfristiga ersättningar i koncernen utgörs av lön, sociala avgifter, betald semester, betald sjukfrånvaro, sjukvård och bonus. Kortfristiga ersättningar redovisas som en kostnad och en skuld då det finns en legal eller informell förpliktelse att betala ut en ersättning.

Ersättningar efter avslutad anställning: I koncernen förekommer såväl avgiftsbestämda som förmånsbestämda pensionsplaner. Koncernen redovisar förmånsbestämda pensionsplaner i enlighet med K3:s förenklingsregler. En av pensionsplanerna i Sverige finansieras i egen regi och koncernen redovisar pensionsskulden enligt den beloppsuppgift som erhålls från PRI.

## **Kassaflödesanalys**

Kassaflödesanalysen upprättas enligt indirekt metod. Det redovisade kassaflödet omfattar endast transaktioner som medfört in- eller utbetalningar.

Som likvida medel klassificerar företaget, förutom kassamedel, disponibla tillgodohavanden hos banker och andra kreditinstitut samt kortfristiga likvida placeringar som är noterade på en marknadsplats och har en kortare löptid än tre månader från anskaffningstidpunkten. Förändringar i spärrade medel redovisas i investeringsverksamheten.

Soliditet, %

Justerat eget kapital (eget kapital och obeskattade reserver med avdrag för uppskjuten skatt) i procent av balansomslutning.

## Moderföretagets redovisnings- och värderingsprinciper

### **Eget kapital**

Eget kapital delas in i bundet och fritt kapital, i enlighet med ÅRLs indelning.

### **Obeskattade reserver**

Obeskattade reserver redovisas med bruttobelopp i balansräkningen, inklusive den uppskjutna skatteskuld som är hänförlig till reserverna.

### **Bokslutsdispositioner**

Förändringar av obeskattade reserver redovisas som bokslutsdispositioner i resultaträkningen. Koncernbidrag redovisas som bokslutsdispositioner. Koncernbidrag som lämnas till ett dotterföretag redovisas dock som en ökning av andelens redovisade värde.

### **Aktier och andelar i dotterföretag**

Aktier och andelar i dotterföretag redovisas till anskaffningsvärde efter avdrag för eventuella nedskrivningar. I anskaffningsvärdet ingår köpeskillingen som erlagts för aktierna samt förvärvskostnader. Eventuella kapitaltillskott och koncernbidrag läggs till anskaffningsvärdet när de uppkommer. Utdelning från dotterföretag redovisas som intäkt.

### **Nyckeltalsdefinitioner**

#### Tillväxt

Årets nettoomsättning i förhållande till fg års nettoomsättning.

#### Vinstmarginal

Resultat efter finansiella poster i förhållande till nettoomsättningen.

#### Soliditet

Eget kapital och obeskattade reserver (med avdrag för uppskjuten skatt) i förhållande till balansomslutningen.

#### Avkastning på eget kapital

Resultat efter finansiella poster i förhållande till eget kapital och obeskattade reserver (med avdrag för uppskjuten skatt).

#### Avkastning på totalt kapital

Resultat före avdrag för räntekostnader i förhållande till balansomslutning.

2023081700521

## Not 1 Arvode till revisorer

### Koncernen

	2022	2021
<b>PwC</b>		
Revisionsuppdrag	257 000	233 000
Övriga tjänster	229 500	214 000
	<b>486 500</b>	<b>447 000</b>

### Moderbolaget

	2022	2021
<b>PwC</b>		
Revisionsuppdrag	20 000	15 000
Övriga tjänster	150 500	162 500
	<b>170 500</b>	<b>177 500</b>

2023081700522

**Not 2 Anställda och personalkostnader  
Koncernen**

	2022	2021
<b>Medelantalet anställda</b>		
Kvinnor	15	14
Män	81	81
	96	95
<b>Löner och andra ersättningar</b>		
Styrelse och verkställande direktör	2 521 784	2 489 062
Övriga anställda	35 940 055	35 447 864
	38 461 839	37 936 926
<b>Sociala kostnader</b>		
Pensionskostnader för styrelse och verkställande direktör	304 908	323 584
Pensionskostnader för övriga anställda	2 598 250	3 098 866
Övriga sociala avgifter enligt lag och avtal	11 714 965	11 866 293
	14 618 123	15 288 743
<b>Totala löner, ersättningar, sociala kostnader och pensionskostnader</b>	<b>53 079 962</b>	<b>53 225 669</b>

**Moderbolaget**

	2022	2021
<b>Medelantalet anställda</b>		
Kvinnor	1	0
Män	1	1
	2	1
<b>Löner och andra ersättningar</b>		
Styrelse och verkställande direktör	304 928	240 000
	304 928	240 000
<b>Sociala kostnader</b>		
Pensionskostnader för styrelse och verkställande direktör	7 082	7 080
Övriga sociala avgifter enligt lag och avtal	32 847	29 244
	39 929	36 324
<b>Totala löner, ersättningar, sociala kostnader och pensionskostnader</b>	<b>344 857</b>	<b>276 324</b>
<b>Könsfördelning bland ledande befattningshavare</b>		
Andel kvinnor i styrelsen	29 %	0 %
Andel män i styrelsen	71 %	100 %
Andel kvinnor bland övriga ledande befattningshavare	0 %	0 %
Andel män bland övriga ledande befattningshavare	100 %	100 %

2023081700523

**Not 3 Styrelseledamöter och andra befattningshavare  
Koncernen**

	2022	2021
<b>Antal styrelseledamöter på balansdagen</b>		
Män	5	4
Kvinnor	2	1
	7	5
<b>Antal verkställande direktörer och andra ledande befattningshavare</b>		
Män	3	3
	3	3

**Moderbolaget**

<b>Antal styrelseledamöter på balansdagen</b>		
Män	5	4
Kvinnor	2	0
	7	4
<b>Antal verkställande direktörer och andra ledande befattningshavare</b>		
Män	1	1
	1	1

**Not 4 Övriga ränteintäkter och liknande resultatposter  
Koncernen**

	2022	2021
Utdelningar	124 345	77 509
Övriga ränteintäkter	88 295	47 882
Resultat vid försäljningar	-55 540	0
	157 100	125 391

**Moderbolaget**

	2022	2021
Utdelningar	124 345	77 509
Ränteintäkter från koncernföretag	232 576	184 000
Övriga ränteintäkter	11 303	58
Resultat vid försäljningar	-55 540	0
	312 684	261 567

2023081700524

**Not 5 Räntekostnader och liknande resultatposter  
Koncernen**

	2022	2021
Övriga räntekostnader och liknande resultatposter	2 849 554	2 263 433
	<b>2 849 554</b>	<b>2 263 433</b>

**Moderbolaget**

	2022	2021
Övriga räntekostnader	1 276 676	794 702
	<b>1 276 676</b>	<b>794 702</b>

**Not 6 Aktuell och uppskjuten skatt  
Koncernen**

	2022	2021
Skatt på årets resultat		
Aktuell skatt	2 332 341	2 239 065
Förändring av uppskjuten skatt avseende temporära skillnader	252 041	181 979
<b>Totalt redovisad skatt</b>	<b>2 584 382</b>	<b>2 421 044</b>

**Avstämning av effektiv skatt**

	2022	2021
	<b>Belopp</b>	<b>Belopp</b>
Redovisat resultat före skatt	11 300 403	10 762 958
Skatt enligt gällande skattesats	2 327 883	2 217 169
Ej avdragsgilla kostnader	46 869	45 655
Ej skattepliktiga intäkter	-55	-11
Skatteeffekt av övervärde i fastighet	111 616	111 616
Skatteeffekt av koncernmässiga justeringar	-181 535	-171 231
Skatteeffekt schablonränta periodiseringsfond	15 629	13 807
Övrigt	31 157	22 060
Skattereduktion för inventarier	-19 223	
<b>Redovisad effektiv skatt</b>	<b>2 332 341</b>	<b>2 239 065</b>

**Moderbolaget**

	2022	2021
Skatt på årets resultat		
Aktuell skatt	798 750	721 620
<b>Totalt redovisad skatt</b>	<b>798 750</b>	<b>721 620</b>

**Avstämning av effektiv skatt**

	2022		2021	
	Procent	Belopp	Procent	Belopp
Redovisat resultat före skatt		3 757 107		3 420 277
Skatt enligt gällande skattesats	20,60	773 964	20,60	704 577
Ej avdragsgilla kostnader				82
Skatteeffekt schablonränta på periodiseringsfond		6 099		5 825
Återföring av periodiseringsfond		18 687		11 136
<b>Redovisad effektiv skatt</b>	<b>-21,26</b>	<b>798 750</b>	<b>-21,10</b>	<b>721 620</b>

**Not 7 Byggnader och mark  
Koncernen**

	2022-12-31	2021-12-31
Ingående anskaffningsvärden	74 575 032	74 575 032
<b>Utgående ackumulerade anskaffningsvärden</b>	<b>74 575 032</b>	<b>74 575 032</b>
Ingående avskrivningar	-49 863 658	-48 347 423
Årets avskrivningar	-1 220 451	-1 516 235
<b>Utgående ackumulerade avskrivningar</b>	<b>-51 084 109</b>	<b>-49 863 658</b>
Ingående uppskrivningar	6 687 540	7 229 369
Årets avskrivningar på uppskrivet belopp	-541 829	-541 829
<b>Utgående ackumulerade uppskrivningar</b>	<b>6 145 711</b>	<b>6 687 540</b>
<b>Utgående redovisat värde</b>	<b>29 636 634</b>	<b>31 398 914</b>
Taxeringsvärden byggnader och mark	91 475 000	84 645 000
	<b>91 475 000</b>	<b>84 645 000</b>
Bokfört värde byggnader och mark	29 636 634	31 398 914
	<b>29 636 634</b>	<b>31 398 914</b>

**Moderbolaget**

	2022-12-31	2021-12-31
Ingående anskaffningsvärden	53 923 224	53 923 224
<b>Utgående ackumulerade anskaffningsvärden</b>	<b>53 923 224</b>	<b>53 923 224</b>
Ingående avskrivningar	-42 004 165	-40 752 530
Årets avskrivningar	-955 382	-1 251 635
<b>Utgående ackumulerade avskrivningar</b>	<b>-42 959 547</b>	<b>-42 004 165</b>
<b>Utgående redovisat värde</b>	<b>10 963 677</b>	<b>11 919 059</b>
Taxeringsvärden byggnader och mark	71 093 000	64 407 000
	<b>71 093 000</b>	<b>64 407 000</b>
Bokfört värde byggnader och mark	10 963 677	11 919 059
	<b>10 963 677</b>	<b>11 919 059</b>

**Not 8 Inventarier, verktyg och installationer  
Koncernen**

	2022-12-31	2021-12-31
Ingående anskaffningsvärden	34 567 855	32 760 585
Inköp	618 805	492 950
Omklassificeringar	8 965 413	1 314 320
<b>Utgående ackumulerade anskaffningsvärden</b>	<b>44 152 073</b>	<b>34 567 855</b>
Ingående avskrivningar	-19 344 481	-18 486 385
Omklassificeringar	2 656 323	2 705 812
Årets avskrivningar	- 4 477 738	-3 563 908
<b>Utgående ackumulerade avskrivningar</b>	<b>-21 165 896</b>	<b>-19 344 481</b>
<b>Utgående redovisat värde</b>	<b>22 986 177</b>	<b>15 223 374</b>

**Moderbolaget**

	2022-12-31	2021-12-31
Ingående anskaffningsvärden	4 122 967	4 122 967
Inköp	48 250	0
<b>Utgående ackumulerade anskaffningsvärden</b>	<b>4 171 217</b>	<b>4 122 967</b>
Ingående avskrivningar	-4 122 967	-4 122 967
Årets avskrivningar	-2 413	0
<b>Utgående ackumulerade avskrivningar</b>	<b>-4 125 380</b>	<b>-4 122 967</b>
<b>Utgående redovisat värde</b>	<b>45 837</b>	<b>0</b>

2023081700527

**Not 9 Pågående nyanläggningar och förskott avseende materiella anläggningar  
Koncernen**

	2022-12-31	2021-12-31
Ingående nedlagda kostnader	1 881 362	1 856 041
Under året nedlagda kostnader	11 917 470	436 011
Under året genomförda omfördelningar	-512 898	-410 690
<b>Utgående ackumulerade anskaffningsvärden</b>	<b>13 285 934</b>	<b>1 881 362</b>

**Moderbolaget**

	2022-12-31	2021-12-31
Ingående nedlagda kostnader	36 281	48 373
Under året nedlagda kostnader	11 246 631	0
Under året genomförda omfördelningar	-12 094	-12 092
<b>Utgående ackumulerade anskaffningsvärden</b>	<b>11 270 818</b>	<b>36 281</b>
<b>Utgående redovisat värde</b>	<b>11 270 818</b>	<b>36 281</b>

**Not 10 Pågående arbete för annans räkning  
Koncernen**

	2022-12-31	2021-12-31
Aktiverade nedlagda utgifter	1 291 297	1 153 901
	<b>1 291 297</b>	<b>1 153 901</b>

I pågående arbete på löpande räkning ingår nedlagda timmar på ej slutförda arbeten.

**Not 11 Förutbetalda kostnader och upplupna intäkter  
Koncernen**

	2022-12-31	2021-12-31
Upplupna intäkter	1 900 299	1 750 297
Övriga poster	667 292	528 820
	<b>2 567 591</b>	<b>2 279 117</b>

**Moderbolaget**

	2022-12-31	2021-12-31
Övriga poster	49 476	22 122
	<b>49 476</b>	<b>22 122</b>

4

2023081700528

**Not 12 Kortfristiga placeringar  
Koncernen**

	2022-12-31	2021-12-31
Redovisat värde	9 262 767	9 318 307
	9 262 767	9 318 307
Varav noterade aktier och andelar :		
Redovisat värde	1 262 767	1 318 307
Börsvärde eller motsvarande	4 126 590	4 064 374

**Moderbolaget**

	2022-12-31	2021-12-31
Redovisat värde	9 249 039	9 304 579
	9 249 039	9 304 579
Varav noterade aktier och andelar :		
Redovisat värde	1 249 039	1 304 579
Börsvärde eller motsvarande	4 101 059	4 038 152

**Not 13 Likvida medel  
Koncernen**

	2022-12-31	2021-12-31
<b>Likvida medel</b>		
Kassamedel	9 412 551	28 496 089
Ej utnyttjad del av checkräkningskredit	17 102 654	17 355 735
	26 515 205	45 851 824

**Moderbolaget**

	2022-12-31	2021-12-31
<b>Likvida medel</b>		
Kassamedel	6 854 222	10 662 087
	6 854 222	10 662 087

**Not 14 Aktiekapital  
Koncernen**

Aktiekapitalet består av 5000 st med kvotvärde 100 kr.

**Not 15 Avsättningar  
Koncernen**

	2022-12-31	2021-12-31
<b>Pensioner och liknande förpliktelser</b>		
Avsättningar för pensioner	427 761	426 710
Uppskjuten skatt	4 306 625	4 195 596
Garantiåtaganden	90 000	90 000
	<b>4 824 386</b>	<b>4 712 306</b>

**Not 16 Upptagna lån  
Koncernen**

	2022-12-31	2021-12-31
Skulder till kreditinstitut som förfaller 1-5 år efter balansdag	8 541 520	9 241 520
Skulder till kreditinstitut som förfaller senare än 5 år efter balansdag	17 496 460	12 756 840
Övriga skulder som förfaller senare än 5 år efter balansdag	13 507 228	12 352 864
	<b>39 545 208</b>	<b>34 351 224</b>

**Moderbolaget**

	2022-12-31	2021-12-31
Skulder till kreditinstitut som förfaller 1-5 år efter balansdag	6 340 000	7 040 000
Skulder till kreditinstitut som förfaller senare än 5 år efter balansdag	14 744 500	9 454 500
Övriga skulder som förfaller senare än 5 år efter balansdag	13 507 228	12 352 864
	<b>34 591 728</b>	<b>28 847 364</b>

Beviljat belopp på checkräkningskredit uppgår till 31 000 000 kr (31 000 000 kr).

I kortfristiga skulder till kreditinstitut ingår finansiella skulder avseende avbetalnings- och leasingkontrakt på 30 850 028 kr (29 676 668 kr).

✓

2023081700530

**Not 17 Upplupna kostnader och förutbetalda intäkter  
Koncernen**

	2022-12-31	2021-12-31
Upplupna räntekostnader	877 334	661 444
Upplupna personalkostnader	9 401 550	9 218 109
Övriga poster	5 886 562	4 261 631
	<b>16 165 446</b>	<b>14 141 184</b>

**Moderbolaget**

	2022-12-31	2021-12-31
Upplupna räntekostnader	877 334	661 444
Upplupna personalkostnader	3 699	2 294
Övriga poster	134 500	144 000
	<b>1 015 533</b>	<b>807 738</b>

**Not 18 Justering för poster som inte ingår i kassaflödet  
Koncernen**

	2022-12-31	2021-12-31
Avskrivningar	6 414 327	5 621 974
Förändring i avsättningar	1 051	-282 322
	<b>6 415 378</b>	<b>5 339 652</b>

**Moderbolaget**

	2022-12-31	2021-12-31
Avskrivningar	957 795	1 251 635
Övriga justeringar	12 094	12 092
	<b>969 889</b>	<b>1 263 727</b>

A

**Not 19 Transaktioner med närstående  
Moderbolaget**

Moderföretag i koncernen där AB Kronobergs bilaffär, Newmanbil AB, Kermit fastigheter AB och Industrigatans Fastighets AB är dotterbolag och koncernredovisning upprättas i AB Växjö Bilaffär, 556046-8828.

	2022-12-31	2021-12-31
<b>Försäljning av tjänster</b>		
AB Kronobergs Bilaffär (hyresintäkter)	3 648 000	3 322 500
Newmanbil AB	0	6 212
	<b>3 648 000</b>	<b>3 328 712</b>
<b>Kortfristiga fordringar och skulder</b>		
AB Kronobergs Bilaffär	14 044 448	9 315 740
Kermit Fastigheter AB	56 000	41 000
	<b>14 100 448</b>	<b>9 356 740</b>

**Not 20 Bokslutsdispositioner  
Moderbolaget**

	2022	2021
Avsättning till periodiseringsfond	-1 292 478	-1 167 670
Återföring av periodiseringsfond	1 512 000	901 000
	<b>219 522</b>	<b>-266 670</b>



2023081700532

**Not 21 Specifikation andelar i koncernföretag  
Koncernen**

Namn	Kapital- andel
AB Kronobergs Bilaffär	100
Newmanbil AB	100
Industrigatans Fastighets AB	100
Kermit Fastigheter AB	100

	Org.nr	Säte
AB Kronobergs Bilaffär	556055-4106	Växjö
Newmanbil AB	556077-0660	Hässleholm
Industrigatans Fastighets AB	556903-0157	Laholm
Kermit Fastigheter AB	559187-6221	Hässleholm

**Moderbolaget**

Namn	Kapital- andel	Rösträtts- andel	Antal andelar	Bokfört värde
AB Kronobergs Bilaffär	100	100	1 000	179 000
Newmanbil AB	100	100	5 000	10 913 000
Industrigatans Fastighets AB	100	100	500	5 678 484
Kermit Fastigheter AB	100	100	5 000	50 000
				<b>16 820 484</b>

**Not 22 Obeskattade reserver  
Moderbolaget**

	2022-12-31	2021-12-31
Periodiseringsfond årsbokslut 2016	0	1 512 000
Periodiseringsfond årsbokslut 2017	1 738 000	1 738 000
Periodiseringsfond årsbokslut 2018	1 443 000	1 443 000
Periodiseringsfond årsbokslut 2019	61 309	61 309
Periodiseringsfond årsbokslut 2021	1 167 670	1 167 670
Periodiseringsfond årsbokslut 2022	1 292 478	0
	<b>5 702 457</b>	<b>5 921 979</b>
Skatteeffekt av schablonränta på periodiseringsfond	6 099	

2023081700533

**Not 23 Ställda säkerheter  
Koncernen**

	2022-12-31	2021-12-31
<b>För skulder till kreditinstitut:</b>		
Fastighetsinteckningar	56 700 000	51 699 400
Företagsinteckningar	33 800 000	33 800 000
Demonstrations- och lagerfordron	22 191 134	23 787 207
Eget brukfordron	7 873 318	6 105 498
	<b>120 564 452</b>	<b>115 392 105</b>

**Moderbolaget**

	2022-12-31	2021-12-31
<b>För skulder till kreditinstitut:</b>		
Fastighetsinteckningar	42 350 000	37 349 400
	<b>42 350 000</b>	<b>37 349 400</b>

Av fastighetsinteckningarna i moderbolaget är 30 849 400 kr ställda även för dotterbolagets förbindelser.

**Not 24 Eventualförpliktelser  
Koncernen**

	2022-12-31	2021-12-31
Borgen för dotterbolag	38 968 860	39 519 240
Övriga ansvarsförbindelser	8 555	8 534
	<b>38 977 415</b>	<b>39 527 774</b>

**Moderbolaget**

	2022-12-31	2021-12-31
Borgen för dotterbolag	38 968 860	39 519 240
Övriga ansvarsförbindelser	8 555	8 534
	<b>38 977 415</b>	<b>39 527 774</b>

2023081700534

**Not 25 Disposition av vinst eller förlust  
Moderbolaget**

2022-12-31

**Förslag till vinstdisposition**

Styrelsen föreslår att till förfogande stående vinstmedel:

balanserad vinst	18 579 530
årets vinst	2 958 357
	<b>21 537 887</b>

disponeras så att	
till aktieägare utdelas (160 kronor per aktie)	800 000
i ny räkning överföres	20 737 887
	<b>21 537 887</b>

**Not 26 Balanserade utgifter för utvecklingsarbeten och liknande arbeten  
Koncernen**

2022-12-31

2021-12-31

Ingående anskaffningsvärden	1 607 991	0
Inköp	135 098	1 607 991
Avskrivningar	-174 309	0
Utgående ackumulerade anskaffningsvärden	<b>1 568 780</b>	<b>1 607 991</b>
<b>Utgående redovisat värde</b>	<b>1 568 780</b>	<b>1 607 991</b>

**Moderbolaget**

2022-12-31

2021-12-31


Inköp	0	0
Utgående ackumulerade anskaffningsvärden	<b>0</b>	<b>0</b>
<b>Utgående redovisat värde</b>	<b>0</b>	<b>0</b>

2023081700535

Växjö 2023-05-26



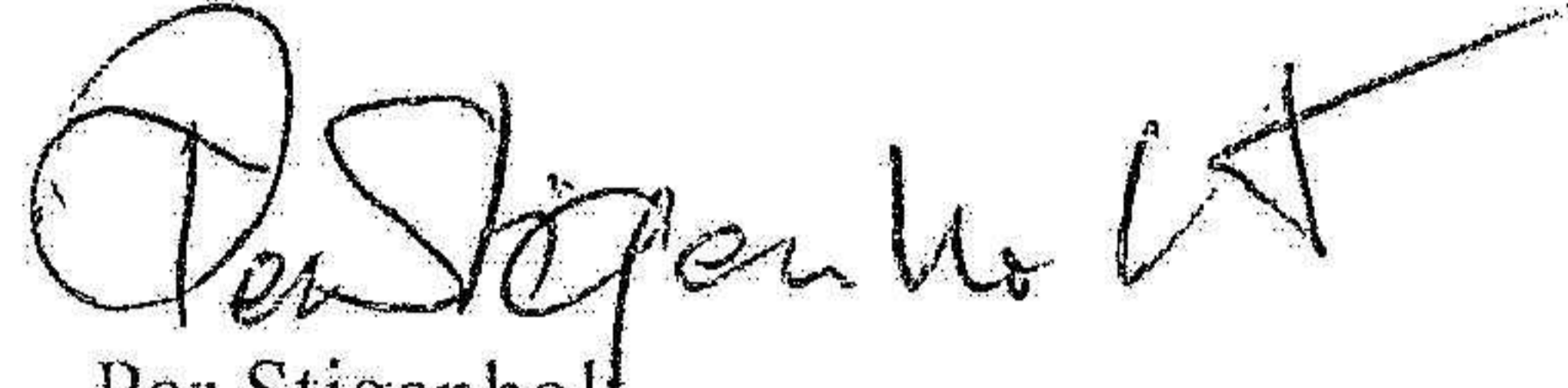
Steve Karlsson  
Ordförande och verkställande direktör



Niklas Karlsson  
Vice VD



Anders Karlsson



Per Stigenholt



Olle Karlsson



Eva Karlsson



Annika Karlsson

Min revisionsberättelse har lämnats 2023-05-26



Björn Bergljung  
Auktoriserad revisor

# Revisionsberättelse

Till bolagsstämman i AB Växjö Bilaffär, org.nr 556046-8828

---

## Rapport om årsredovisningen och koncernredovisningen

### Uttalanden

Jag har utfört en revision av årsredovisningen och koncernredovisningen för AB Växjö Bilaffär för år 2022.

Enligt min uppfattning har årsredovisningen och koncernredovisningen upprättats i enlighet med årsredovisningslagen och ger en i alla väsentliga avseenden rättvisande bild av moderbolagets och koncernens finansiella ställning per den 31 december 2022 och av dessas finansiella resultat och kassaflöde för året enligt årsredovisningslagen. Förvaltningsberättelsen är förenlig med årsredovisningens och koncernredovisningens övriga delar.

Jag tillstyrker därför att bolagsstämman fastställer resultaträkningen och balansräkningen för moderbolaget och koncernen.

### Grund för uttalanden

Jag har utfört revisionen enligt International Standards on Auditing (ISA) och god revisionssed i Sverige. Mitt ansvar enligt dessa standarder beskrivs närmare i avsnittet Revisorns ansvar. Jag är oberoende i förhållande till moderbolaget och koncernen enligt god revisorssed i Sverige och har i övrigt fullgjort mitt yrkesetiska ansvar enligt dessa krav.

Jag anser att de revisionsbevis jag har inhämtat är tillräckliga och ändamålsenliga som grund för mina uttalanden.

### Styrelsens och verkställande direktörens ansvar

Det är styrelsen och verkställande direktören som har ansvaret för att årsredovisningen och koncernredovisningen upprättas och att de ger en rättvisande bild enligt årsredovisningslagen. Styrelsen och verkställande direktören ansvarar även för den interna kontroll som de bedömer är nödvändig för att upprätta en årsredovisning och koncernredovisning som inte innehåller några väsentliga felaktigheter, vare sig dessa beror på oegentligheter eller misstag.

Vid upprättandet av årsredovisningen och koncernredovisningen ansvarar styrelsen och verkställande direktören för bedömningen av bolagets och koncernens förmåga att fortsätta verksamheten. De upplyser, när så är tillämpligt, om förhållanden som kan påverka förmågan att fortsätta verksamheten och att använda antagandet om fortsatt drift. Antagandet om fortsatt drift tillämpas dock inte om styrelsen och verkställande direktören avser att likvidera bolaget, upphöra med verksamheten eller inte har något realistiskt alternativ till att göra något av detta.

### Revisorns ansvar

Mina mål är att uppnå en rimlig grad av säkerhet om huruvida årsredovisningen och koncernredovisningen som helhet inte innehåller några väsentliga felaktigheter, vare sig dessa beror på oegentligheter eller misstag, och att lämna en revisionsberättelse som innehåller mina uttalanden. Rimlig säkerhet är en hög grad av säkerhet, men är ingen garanti för att en revision som utförs enligt ISA och god revisionssed i Sverige alltid kommer att upptäcka en väsentlig felaktighet om en sådan finns. Felaktigheter kan uppstå på grund av oegentligheter eller misstag och anses vara väsentliga om de enskilt eller tillsammans rimligen kan förväntas påverka de ekonomiska beslut som användare fattar med grund i årsredovisningen och koncernredovisningen.

En ytterligare beskrivning av mitt ansvar för revisionen av årsredovisningen och koncernredovisningen finns på Revisorsinspektionens webbplats: [www.revisorsinspektionen.se/revisornsansvar](http://www.revisorsinspektionen.se/revisornsansvar). Denna beskrivning är en del av revisionsberättelsen.

## Rapport om andra krav enligt lagar och andra författningar

### Uttalanden

Utöver min revision av årsredovisningen och koncernredovisningen har jag även utfört en revision av styrelsens och verkställande direktörens förvaltning för AB Växjö Bilaffär för år 2022 samt av förslaget till dispositioner beträffande bolagets vinst eller förlust.

Jag tillstyrker att bolagsstämman disponerar vinsten enligt förslaget i förvaltningsberättelsen och beviljar styrelsens ledamöter och verkställande direktören ansvarsfrihet för räkenskapsåret.

### Grund för uttalanden

Jag har utfört revisionen enligt god revisionssed i Sverige. Mitt ansvar enligt denna beskrivs närmare i avsnittet Revisorns ansvar. Jag är oberoende i förhållande till moderbolaget och koncernen enligt god revisorssed i Sverige och har i övrigt fullgjort mitt yrkesetiska ansvar enligt dessa krav.

Jag anser att de revisionsbevis jag har inhämtat är tillräckliga och ändamålsenliga som grund för mina uttalanden.

### Styrelsens och verkställande direktörens ansvar

Det är styrelsen som har ansvaret för förslaget till dispositioner beträffande bolagets vinst eller förlust. Vid förslag till utdelning innefattar detta bland annat en bedömning av om utdelningen är försvarlig med hänsyn till de krav som bolagets och koncernens verksamhetsart, omfattning och risker ställer på storleken av moderbolagets och koncernens egna kapital, konsolideringsbehov, likviditet och ställning i övrigt.

Styrelsen ansvarar för bolagets organisation och förvaltningen av bolagets angelägenheter. Detta innefattar bland annat att fortlöpande bedöma bolagets och koncernens ekonomiska situation, och att tillse att bolagets organisation är utformad så att bokföringen, medelsförvaltningen och bolagets ekonomiska angelägenheter i övrigt kontrolleras på ett betryggande sätt. Den verkställande direktören ska sköta den löpande förvaltningen enligt styrelsens riktlinjer och anvisningar och bland annat vidta de åtgärder som är nödvändiga för att bolagets bokföring ska fullgöras i överensstämmelse med lag och för att medelsförvaltningen ska skötas på ett betryggande sätt.

### Revisorns ansvar

Mitt mål beträffande revisionen av förvaltningen, och därmed mitt uttalande om ansvarsfrihet, är att inhämta revisionsbevis för att med en rimlig grad av säkerhet kunna bedöma om någon styrelseledamot eller verkställande direktören i något väsentligt avseende:


- företagit någon åtgärd eller gjort sig skyldig till någon försummelse som kan föranleda ersättningskyldighet mot bolaget
- på något annat sätt handlat i strid med aktiebolagslagen, årsredovisningslagen eller bolagsordningen.

Mitt mål beträffande revisionen av förslaget till dispositioner av bolagets vinst eller förlust, och därmed mitt uttalande om detta, är att med rimlig grad av säkerhet bedöma om förslaget är förenligt med aktiebolagslagen.

Rimlig säkerhet är en hög grad av säkerhet, men ingen garanti för att en revision som utförs enligt god revisionssed i Sverige alltid kommer att upptäcka åtgärder eller försummelser som kan föranleda ersättningskyldighet mot bolaget, eller att ett förslag till dispositioner av bolagets vinst eller förlust inte är förenligt med aktiebolagslagen.

En ytterligare beskrivning av mitt ansvar för revisionen av förvaltningen finns på Revisorsinspektionens webbplats: [www.revisorsinspektionen.se/revisornsansvar](http://www.revisorsinspektionen.se/revisornsansvar). Denna beskrivning är en del av revisionsberättelsen.

Växjö den 26 maj 2023



Björn Bergljung  
Auktoriserad revisor